

**РУПП «БЕЛОРУССКИЙ АВТОМОБИЛЬНЫЙ ЗАВОД»
RUPC «BELORUSIAN AUTOWORKS»**

КАРЬЕРНЫЙ САМОСВАЛ БЕЛАЗ-7555В И ЕГО МОДИФИКАЦИИ

DUMP TRUCKS BELAZ-7555B AND THEIR MODIFIED VERSIONS



КАТАЛОГ ДЕТАЛЕЙ PARTS CATALOGUE

7555B-3902090 КДС

**Республика Беларусь
Republic of Belarus**

Завод-изготовитель постоянно работает над совершенствованием конструкции самосвалов и оставляет за собой право на изменения, улучшающие качество и увеличивающие срок их службы.

Все замечания, а также пожелания и предложения по содержанию настоящего Каталога просим направлять по адресу: Республика Беларусь, 222160, г. Жодино, Минской области, ул. 40 лет Октября, 4, РУПП "Белорусский автомобильный завод", управление главного конструктора

Manufacturer is constantly busy on modernization of design of trucks and reserves the right for changes improving quality and increasing service life.

We ask to send all opinions to design and operation qualities of trucks as well as to contents of this Manual to the address: RUPC "Belarussian Autoworks", Directorate of Designing; 40 years of October street 4; Zhodino, Minsk Region, Republic of Belarus, 222160.

СОДЕРЖАНИЕ

1. Введение	1-1
1.1. Назначение и состав каталога деталей и сборочных единиц (КДС), порядок использования КДС, принцип и правила расположения сборочных единиц по разделам КДС	1-2
2. Иллюстрации и перечень сборочных единиц и деталей	2.0-1
2.1 Двигатель, предпусковой подогреватель	2.1-1
2.2 Система питания двигателя топливом	2.2-1
2.3 Система питания двигателя воздухом	2.3-1
2.4 Система выпуска отработавших газов	2.4-1
2.5 Система охлаждения двигателя	2.5-1
2.6 Гидромеханическая передача	2.6-1
2.7 Карданная передача	2.7-1
2.8 Задний мост	2.8-1
2.9 Рама	2.9-1
2.10 Подвеска	2.10-1
2.11 Передняя ось	2.11-1
2.12 Колеса и шины	2.12-1
2.13 Рулевое управление	2.13-1
2.14. Тормозные системы	2.14-1
2.15 Электрооборудование	2.15-1
2.16 Приспособления и дополнительные системы	2.16-1
2.17 Кабина	2.17-1
2.18 Оперение	2.18-1
2.19 Платформа	2.19-1
2.20 Опрокидывающий механизм	2.20-1
3. Подшипники	3-1
4. Номерной указатель	4-1

CONTENTS

1 Introduction	1-1
1.1 Destination and structure of parts and assembly units catalogue, order of the catalogue use, principal and rules of parts and assembly units arrangement through the sections of the catalogue	1-2
2. Figures and list of parts and assembly units	2.0-1
2.1 Engine, starting preheater	2.1-1
2.2 Engine fuel supply system	2.2-1
2.3 System of the engine air supply	2.3-1
2.4 Exhaust system	2.4-1
2.5 Engine cooling system	2.5-1
2.6 Hydromechanical gear	2.6-1
2.7 Gimbal drive	2.7-1
2.8 Rear axle	2.8-1
2.9 Frame	2.9-1
2.10 Suspension	2.10-1
2.11 Front axle	2.11-1
2.12 Wheels and tires	2.12-1
2.13 Steering	2.13-1
2.14 Braking system	2.14-1
2.15 Electrical equipment	2.15-1
2.16 Appliances and additional systems	2.16-1
2.17 Cabin	2.17-1
2.18 Fendering	2.18-1
2.19 Body	2.19-1
2.20 Dumping mechanism	2.20-1
3 Bearings	3-1
4 Number Index	4-1

1 ВВЕДЕНИЕ
1 INTRODUCTION

1.1 Назначение и состав каталога деталей и сборочных единиц (КДС), порядок использования КДС, принцип и правила расположения сборочных единиц и деталей по разделам КДС

Каталог содержит номенклатуру деталей и сборочных единиц шасси самосвала БелАЗ-7555В и его модификаций (модификация БелАЗ-7555В-06 – с многодисковыми маслоохлаждаемыми тормозами). Каталог является техническим пособием, необходимым при составлении заявок на запасные части.

Каталог состоит из четырех разделов.

В первом разделе приведены правила пользования каталогом, назначение самосвала и краткая техническая характеристика.

Во втором разделе приведены сборочные единицы и детали систем двигателя, гидромеханической трансмиссии, ходовой части, механизмов управления, электрооборудования, кабины, платформы и опрокидывающего механизма. Этот раздел иллюстрирован рисунками, что дает возможность ознакомиться с конструкцией отдельных сборочных единиц и деталей и может служить пособием при разборке и сборке агрегатов.

В третьем разделе приведены обозначение и количество применяемых на самосвале подшипников, их геометрические размеры.

В четвертом разделе приведен номерной указатель деталей и сборочных единиц. В номерном указателе все детали, расположены в порядке возрастания номеров с указанием обозначения рисунка, на котором эта деталь изображена.

Основные детали нумеруются по семизначной системе. Для обозначения модернизации к основному семизначному номеру добавляется через тире двузначный номер. Номера с 01 до 09 означают взаимозаменяемость данной детали с деталью, выпускавшейся ранее. Двузначные номера 10, 20, 30 и т.д. означают невзаимозаменяемость данной детали с ранее выпускавшейся деталью.

1.1 Purpose and contents of parts and assembling units catalogue, usage of the catalogue, principles and regulations of parts and assembling units arrangement within the catalogue sections

Catalogue comprises the list of parts and assembling units of chassis of dump truck BELAZ-7555B (modification BELAZ-7555B-06, equipped with multi-disk oil cooled brakes). The catalogue is a technical manual for compilation of the enquiries for spare parts.

The catalogue consists of four sections.

The first section provides rules of the catalogue usage as well as dump truck destination and brief dump truck specifications.

The second section comprises assembling units and parts of the engine systems, hydromechanical gear, running gear, control mechanisms, electrical equipment, cabin, body and dumping mechanism. This section is accompanied with the drawings enabling to study design of specific parts and assembling units and can be used as a practical manual for the systems assembling and disassembling.

The third section provides descriptions, quantity and geometrical dimensions of the bearings used on the dump truck.

The fourth section comprises number index of parts and assembling units. All the parts, specified in the number index, are arranged in the ascending order of numbers with the indication of the figure notation, where this part is shown

Basic parts are provided with seven-digit numbers. To display modernization of each part a two-digit index is added through dash to a basic seven-digit number. Indices from 01 to 09 mean interchangeability of this part with the one manufactured before. Two-digit indices 10, 20, 30, etc. mean non-interchangeability with the parts, which have been manufactured before.

2.0 ИЛЛЮСТРАЦИИ И ПЕРЕЧЕНЬ СБОРОЧНЫХ ЕДИНИЦ И ДЕТАЛЕЙ 2.0 FIGURES AND LIST OF ASSEMBLY UNITS AND PARTS

7555В-3902090 КДС

Обозначение иллюстраций и перечень сборочных единиц и деталей приведены в таблице 2.0.1
Figures notation and list of assembly units and parts are shown in Table 2.0.1

Таблица 2.0.1
Table 2.0.1

№ рисунка Figure No.	Наименование рисунка Figure notation	7555В	7555В-06
2.1 Двигатель, предпусковой подогреватель			
2.1.1	Установка двигателя	+	+
2.1.2	Двигатель с кронштейнами	+	+
2.1.3	Установка пускового подогревателя	+	+
2.2 Система питания двигателя топливом			
2.2.1	Установка топливопроводов системы питания топливом	+	+
2.2.2	Установка топливного бака	+	+
2.2.3	Бак топливный	+	+
2.2.4	Установка обогревателя топлива	+	+
2.2.5	Сапун	+	+
2.2.6	Насос топливозакачивающий	+	+
2.2.7	Кран топливный с фильтром	+	+
2.2.8	Обогреватель топлива с фильтром	+	+
2.2.9	Фильтр топливный	+	+
2.2.10	Стержень с фиксатором	+	+
2.2.11	Установка педали привода подачи топлива	+	+
2.2.12	Привод управления подачей топлива	+	+
2.2.13	Педаль привода подачи топлива	+	+
2.2.14	Педаль с накладкой	+	+
2.2.15	Механизм толкающий	+	+
2.2.16	Наконечник в сборе	+	+
2.2.17	Рукоятка ручной подачи топлива	+	+
2.3 Система питания двигателя воздухом			
2.3.1	Установка воздушного фильтра	+	+
2.3.2	Фильтр воздушный	+	+
2.4 Система выпуска отработавших газов			
2.4.1	Установка системы выпуска отработавших газов	+	+
2.4.2	Труба с уплотняющим устройством	+	+
2.5 Система охлаждения двигателя			
2.5.1	Установка радиаторов	+	+
2.5.2	Установка кожуха вентилятора	+	+
2.5.3	Установка трубопроводов системы охлаждения двигателя	+	+
2.5.4	Установка паротводных трубок	+	+
2.5.5	Блок радиаторов	+	+

Продолжение таблицы 2.0.1
Continuation of Table 2.0.1

№ рисунка Figure No.	Наименование рисунка Figure notation		7555B	7555B-06
2.5.6	Радиатор	Radiator	+	+
2.5.7	Установка жалюзи, пневмоклапанов и пневмопереключателя	Mounting of shutters, pneumatic valves and pneumatic switch	+	+
2.5.8	Установка пневмопривода управления жалюзи радиаторов	Mounting of pneumatic drive of radiators shutters control	+	+
2.5.9	Жалюзи радиаторов	Radiator shutters	+	+
2.5.10	Пневмопереключатель	Pneumatic switch	+	+
2.6 Гидромеханическая передача		2.6 Hydromechanical gear		
2.6.1	Установка гидромеханической передачи	Mounting of hydromechanical gear	+	-
2.6.2	Установка гидромеханической передачи. Установка указателя уровня масла	Mounting of hydromechanical gear. Mounting of oil level indicator	+	-
2.6.3	Установка гидромеханической передачи	Mounting of hydromechanical gear	-	+
2.6.4	Установка гидромеханической передачи. Установка указателя уровня масла	Mounting of hydromechanical gear. Mounting of oil level indicator	-	+
2.6.5	Передача гидромеханическая в сборе	Hydromechanical gear unit assembly	+	+
2.6.6	Насос масляный	Oil pump	+	+
2.6.7	Фильтр гидромеханической передачи	Hydromechanical gear filter	+	+
2.6.8	Гидротрансформатор с коробкой передач	Torque converter and gearbox	+	+
2.6.9	Коробка передач. Картер коробки передач, установка первичного вала и тормоза замедлителя	Gear box. Gear box casing, primary shaft and retarder	+	-
2.6.10	Коробка передач. Картер коробки передач, установка первичного вала и тормоза замедлителя	Gear box. Gear box casing, primary shaft and retarder	-	+
2.6.11	Коробка передач. Установка реверсивного и диапазонного валов	Gear box. Mounting of reverse and range shafts	+	-
2.6.12	Коробка передач. Установка реверсивного и диапазонного валов	Gear box. Mounting of reverse and range shafts	-	+
2.6.13	Коробка передач. Установка выходного вала	Gear box. Mounting of output shaft	+	-
2.6.14	Коробка передач. Установка выходного вала	Gear box. Mounting of output shaft	-	+
2.6.15	Коробка передач. Установка маслозаборника и полнопоточного фильтра	Gear box. Mounting of oil intake and full flow filter	+	-
2.6.16	Коробка передач. Установка маслозаборника и полнопоточного фильтра	Gear box. Mounting of oil intake and full flow filter	-	+
2.6.17	Коробка передач. Установка подпорного клапана и механизма управления тормозом-замедлителем	Gear box. Mounting of thrust valve and retarder control mechanism	+	-
2.6.18	Коробка передач. Установка подпорного клапана и механизма управления тормозом-замедлителем	Gear box. Mounting of thrust valve and retarder control mechanism	-	+
2.6.19	Картер гидротрансформатора с приводом насосов	Torque convertor housing with pumps drive	+	+
2.6.20	Картер гидротрансформатора	Torque converter housing	+	+
2.6.21	Колесо насоса в сборе	Wheel pump, assy	+	+

7555B-3902090 КДС

Продолжение таблицы 2.0.1
Continuation of Table 2.0.1

№ рисунка Figure No.	Наименование рисунка Figure notation	7555B	7555B-06	
2.6.22	Колесо турбины в сборе	Turbine wheel, assy	+	+
2.6.23	Колесо первого реактора в сборе	First reactor wheel, assy	+	+
2.6.24	Колесо второго реактора в сборе	Second reactor wheel, assy	+	+
2.6.25	Крышка картера гидротрансформатора в сборе	Torque converter housing cover, assy	+	+
2.6.26	Крышка подшипника ведущего вала	Driving shaft bearing cover	+	+
2.6.27	Вал ведущий с барабаном	Driving shaft with drum	+	+
2.6.28	Картер промежуточный	Intermediate housing	+	+
2.6.29	Картер коробки передач в сборе	Gear box housing, assy	+	+
2.6.30	Вал первичный	Primary shaft	+	+
2.6.31	Крышка диапазонного вала	Range shaft cover	+	+
2.6.32	Вал диапазонный	Range shaft	+	+
2.6.33	Крышка реверсивного вала в сборе	Reverse shaft cover, assy	+	+
2.6.34	Вал реверсивный	Reversing shaft	+	+
2.6.35	Картер гидромеханической передачи в сборе	Hydromechanical gear housing, assy	+	+
2.6.36	Элемент фильтрующий в сборе	Filter element assembly	+	+
2.6.37	Элемент фильтрующий в сборе	Filter element assembly	+	+
2.6.38	Ступица гидротрансформатора в сборе	Torque convertor hub, assy	+	+
2.6.39	Фрикцион первой передачи	First gear friction clutch	+	+
2.6.40	Фрикцион понижающего диапазона	Reducing range friction clutch	+	+
2.6.41	Поршень фрикциона	Friction clutch piston	+	+
2.6.42	Барабан фрикциона понижающего диапазона	Step-down range friction clutch drum	+	+
2.6.43	Барабан фрикциона в сборе	Friction clutch drum, assy	+	+
2.6.44	Клапан корректирующий	Adjusting valve	+	+
2.6.45	Корпус тормоза-замедлителя в сборе	Brake-retarder body, assy	+	+
2.6.46	Ротор со ступицей	Rotor with hub	+	+
2.6.47	Механизм управления тормозом-замедлителем	Retarder brake control mechanism	+	-
2.6.48	Механизм управления тормозом-замедлителем	Retarder brake control mechanism	-	+
2.6.49	Механизм привода управления блокировкой гидротрансформатора	Torque converter blocking control	+	+
2.6.50	Электромагнит в сборе	Electromagnet, assy	+	+
2.6.51	Механизм управления гидромеханической передачей	Hydromechanical transmission control drive mechanism	+	+
2.6.52	Привод механизма управления тормозом-замедлителем	Retarder control drive	+	+
2.6.53	Коробка золотниковая Крепление крышек, колпачки и пробки	Spool valve box. Covers, caps and plugs	+	+
2.6.54	Коробка золотниковая. Аварийный клапан	Spool valve box. Emergency valve	+	+
2.6.55	Коробка золотниковая. Регулятор давления гидротрансформатора	Spool valve box. Torque converter pressure relay	+	+

Продолжение таблицы 2.0.1
Continuation of Table 2.0.1

№ рисунка Figure No.	Наименование рисунка Figure notation	7555B	7555B-06
2.6.56	Коробка золотниковая. Регулятор главного давления	+	+
2.6.57	Коробка золотниковая. Клапан блокировки и обратные клапана	+	+
2.6.58	Установка трубопроводов и шлангов гидромеханической передачи	+	-
2.6.59	Установка трубопроводов и шлангов гидромеханической передачи	-	+
2.6.60	Установка теплообменников	+	+
2.6.61	Теплообменник водомасляный	+	+
2.7 Карданная передача		2.7 Gimbal drive	
2.7.1	Установка карданных валов	+	+
2.7.2	Муфта упругая	+	+
2.7.3	Установка ограждения карданного вала	+	+
2.8 Задний мост		2.8 Rear axle	
2.8.1	Картер заднего моста с рычагом	+	-
2.8.2	Установка главной передачи и цилиндра стояночного тормоза	+	+
2.8.3	Картер заднего моста с рычагом	-	+
2.8.4	Установка ступицы заднего колеса и бортовой передачи	+	-
2.8.5	Установка рабочих тормозных механизмов	+	-
2.8.6	Установка ступицы заднего колеса и бортовой передачи	-	+
2.8.7	Передача главная	+	+
2.8.8	Передача главная со стояночным тормозом	+	+
2.8.9	Шестерня ведущая главной передачи	+	+
2.8.10	Картер подшипников	+	+
2.8.11	Картер главной передачи	+	+
2.8.12	Полуось	+	+
2.8.13	Втулка соединительная	+	+
2.8.14	Дифференциал в сборе	+	+
2.8.15	Чашка дифференциала правая с ведомой шестерней	+	+
2.8.16	Шестерня коронная с кожухом	+	+
2.8.17	Водило планетарной передачи с сателлитами	+	+
2.8.18	Сателлит дифференциала	+	+
2.8.19	Сателлит планетарной передачи	+	+
2.8.20	Суппорт стояночного тормоза	+	+
2.8.21	Колодка стояночного тормоза	+	+
2.8.22	Ступица заднего колеса	+	+
2.8.23	Ступица заднего колеса с подшипниками	+	+

7555B-3902090 КДС

Продолжение таблицы 2.0.1
Continuation of Table 2.0.1

№ рисунка Figure No.	Наименование рисунка Figure notation	7555B	7555B-06
2.8.24	Барабан стояночного тормоза с фланцем	+	+
2.8.25	Рычаг регулировочного стояночного тормоза	+	+
2.8.26	Корпус тормоза	+	+
2.8.27	Цилиндр стояночного тормоза	+	+
2.8.28	Картер заднего моста	+	+
2.8.29	Механизм тормозной многодисковый	-	+
2.9 Рама		2.9 Frame	
2.9.1	Рама	+	+
2.9.2	Установка брызговиков двигателя	+	+
2.10 Подвеска		2.10 Suspension	
2.10.1	Установка цилиндров передней подвески	+	+
2.10.2	Установка передней подвески. Центральный шарнир передней подвески	+	+
2.10.3	Установка передней подвески. Установка поперечной штанги передней подвески	+	+
2.10.4	Цилиндр подвески в сборе	+	+
2.10.5	Цилиндр подвески	+	+
2.10.6	Насос	+	+
2.10.7	Плунжер	+	+
2.10.8	Клапан обратный	+	+
2.10.9	Клапан предохранительный	+	+
2.10.10	Установка задней подвески. Установка центрального шарнира задней подвески	+	+
2.10.11	Установка цилиндров задней подвески	+	+
2.10.12	Установка задней подвески. Установка поперечной штанги задней подвески	+	+
2.10.13	Цилиндр подвески	+	+
2.10.14	Цилиндр подвески	+	+
2.10.15	Насос	+	+
2.11 Передняя ось		2.11 Front axle	
2.11.1	Ось передняя со ступицами и тормозами. Установка поворотных кулаков и шкворней	+	+
2.11.2	Ось передняя со ступицами и тормозами. Установка цилиндров поворота и поперечной тяги рулевой трапеции	+	+
2.11.3	Ось передняя со ступицами и тормозами. Установка ступицы переднего колеса	+	+

Продолжение таблицы 2.0.1
Continuation of Table 2.0.1

№ рисунка Figure No.	Наименование рисунка Figure notation		7555B	7555B-06
2.11.4	Ось передняя со ступицами и тормозами. Установка рабочих тормозных механизмов	Front axle with hubs and brakes. Mounting of service brake mechanisms	+	+
2.11.5	Подшипник	Bearing	+	+
2.11.6	Тяга рулевой трапеции	Steering linkage rod	+	+
2.11.7	Наконечник тяги	Rod end, RH	+	+
2.11.8	Цилиндр поворота	Turning cylinder	+	+
2.11.9	Ступица переднего колеса	Front wheel hub assy	+	+
2.12 Колеса и шины		2.12 Wheels and tires		
2.12.1	Установка передних колес	Mounting of front wheels	+	+
2.12.2	Колесо с шиной в сборе	Wheel with tyre assy	+	+
2.12.3	Колесо в сборе	Wheel assy	+	+
2.12.4	Установка задних колес	Mounting of rear wheels	+	+
2.12.5	Колесо с шиной в сборе	Wheel with tyre assy	+	+
2.13 Рулевое управление		2.13 Steering		
2.13.1	Установка рулевого управления	Mounting of steering	+	+
2.13.2	Установка рулевого управления ,трубопроводы рулевого управления	Mounting of steering ,steering pipelines	+	+
2.13.3	Установка рулевого управления , плита соединительная	Mounting of steering , connecting platen	+	+
2.13.4	Установка рулевого управления , клапан-регулятор	Mounting of steering , regulator valve	+	+
2.13.5	Вал карданный рулевого управления	Steering cardan shaft	+	+
2.13.6	Кардан вала рулевого управления	Cardan of shaft	+	+
2.13.7	Фланец с подшипником	With bearing	+	+
2.13.8	Вал рулевого механизма	Steering mechanism shaft	+	+
2.13.9	Колонка рулевая с кронштейном	Steering column with bracket	+	+
2.13.10	Колонка рулевого управления	Steering column	+	+
2.13.11	Электродвигатель с насосом	Electromotor with pump	+	+
2.13.12	Фильтр	Filter	+	+
2.13.13	Клапан-регулятор	Regulator valve	+	+
2.14. Тормозные системы		2.14. Braking system		
2.14.1	Монтаж гидропривода тормозов	Mounting of brake hydraulic drive	+	-
2.14.2	Монтаж гидропривода тормозов	Mounting of brake hydraulic drive	-	+
2.14.3	Автомат разгрузки насоса	Pump discharge unit	+	+
2.14.4	Блок управления	Control pack	+	+
2.14.5	Пневмогидроаккумулятор	Pneumohydraulic accumulator	+	+
2.14.6	Клапан защитный двойной	Protection valve, double	+	+
2.14.7	Кран управления стояночным тормозом	Parking brake control valve	+	+
2.14.8	Кран управления тормозами	Parking brake control valve	+	-
2.14.9	Кран управления тормозами	Parking brake control valve	-	+

7555B-3902090 КДС

Продолжение таблицы 2.0.1
Continuation of Table 2.0.1

№ рисунка Figure No.	Наименование рисунка Figure notation		7555B	7555B-06
2.14.10	Клапан двухмагистральный	Double-line valve	-	+
2.14.11	Фильтр	Filter	+	+
2.14.12	Монтаж системы охлаждения тормозных механизмов	Mounting of braking mechanisms cooling system	-	+
2.14.13	Монтаж аппаратов и трубопроводов компрессора. Рисунок I	Mounting of compressor pipelines. Fig I	+	+
2.14.14	Монтаж аппаратов и трубопроводов компрессора. Рисунок II	Mounting of compressor pipelines. Fig II	+	+
2.14.15	Клапан предохранительный	Safety valve	+	+
2.14.26	Противозамерзатель	Antifreeze	+	+
2.14.27	Клапан контрольного вывода	Gauge connection valve	+	+
2.14.18	Установка выключателя тормоза-замедлителя	Mounting of brake-retarder switch	+	+
2.14.19	Выключатель гидравлического тормоза	Hydraulic brake switch	+	+
2.15 Электрооборудование		2.15 Electrical equipment		
2.15.1	Монтаж электрооборудования в кабине	Mounting of electrical equipment in the cab	+	+
2.15.2	Подключение дополнительного отопителя	Additional heater switch-on	-	+
2.15.3	Установка аккумуляторных батарей	Mounting of batteries	+	+
2.15.4	Установка щитка управления подогревателем двигателя	Mounting of engine heater control panel	+	+
2.15.5	Монтаж электрооборудования и проводов на шасси автомобиля	Mounting of wiring on vehicle chassis	+	+
2.15.6	Монтаж проводов системы смазки «Lincoln» по кабине	Lincoln lubrication cab wiring arrangement	-	+
2.15.7	Монтаж проводов системы смазки «Lincoln» по шасси	Lincoln lubrication chassis wiring arrangement	+	-
2.15.8	Установка задних фонарей	Mounting of rear lamps	+	+
2.15.9	Панель приборов с приборами. Щиток приборов левый	Dash-board with instruments. Instrument board, LH	+	+
2.15.10	Панель приборов с приборами. Щиток приборов средний	Dash-board with instruments. Instrument board, middle	+	+
2.15.11	Панель приборов с приборами. Щиток приборов правый	Dash-board with instruments. Instrument board, RH	+	+
2.15.12	Установка фар и подфарников	Mounting of headlight and sidelight	+	+
2.16 Приспособления и дополнительные системы		2.16 Appliances and additional systems		
2.16.1	Установка системы пожаротушения	Mounting of fire-suppression system	+	+
2.16.2	Установка огнетушителя	Mounting of fire extinguisher	+	+
2.16.3	Установка инструментального ящика	Mounting of instrumental box	+	+
2.16.4	Установка противооткатных упоров	Mounting of anti-rollback stops	+	+
2.16.5	Стопорение платформы	Truck body locking	+	+
2.16.6	Монтаж централизованной системы смазки, "Lincoln"	Centralized lubrication system arrangement chart	+	+
2.16.7	Монтаж централизованной системы смазки, "Vogel"	Centralized lubrication system arrangement chart, "Vogel"	+	+

Продолжение таблицы 2.0.1
Continuation of Table 2.0.1

№ рисунка Figure No.	Наименование рисунка Figure notation	7555B	7555B-06
2.17 Кабина			
2.17.1	Установка кабины	+	+
2.17.2	Кабина. Установка приборных панелей и кронштейнов педалей	+	+
2.17.3	Кабина. Установка дверей и стекол	+	+
2.17.4	Кабина. Установка декоративных панелей и дверцы шкафа	+	+
2.17.5	Дверь	+	+
2.17.6	Окно раздвижное	+	+
2.17.7	Петля двери	+	+
2.17.8	Установка кожуха пола	+	+
2.17.9	Установка стеклоочистителя	+	+
2.17.10	Установка щетки и рычага стеклоочистителя	+	+
2.17.11	Установка стеклоомывателя	+	+
2.17.12	Установка сидений	+	+
2.17.13	Установка отопителя кабины	+	+
2.17.14	Отопитель кабины	+	+
2.17.15	Отопитель дополнительный	+	+
2.17.16	Установка салонного фильтра	+	+
2.17.17	Привод управления заслонками отопителя	+	+
2.17.18	Установка трубопроводов отопителя	+	+
2.17.18	Установка трубопроводов отопителя	+	+
2.17.19	Установка вентилятора кабины	+	+
2.17.20	Вентилятор в сборе	+	+
2.18 Оперение			
2.18.1	Установка крыльев и заднего капота	+	+
2.18.2	Установка переднего капота и лестниц	+	+
2.18.3	Установка кронштейнов зеркал заднего вида	+	+
2.18.4	Установка зеркал заднего вида	+	+
2.18.5	Установка кожуха подогревателя	+	+
2.18.6	Установка противосолнечного козырька	+	+
2.19 Платформа			
2.19.1	Установка платформы	+	+
2.19.2	Установка брызговиков	+	+
2.19.3	Установка камневьталкивателей	+	+
2.20 Опрокидывающий механизм			
2.20.1	Установка цилиндров опрокидывающего механизма	+	+
2.17 Cabin			
	Cabin mounting	+	+
	Cabin. Mounting of instrument panels and pedal brackets	+	+
	Cabin. Mounting of doors and glasses	+	+
	Cabin. Mounting of decorative panels and doors	+	+
	Door	+	+
	Sliding window	+	+
	Door hinge, assy	+	+
	Mounting of floor casing	+	+
	Mounting of screen wiper	+	+
	Mounting of windshield wiper brush and arm	+	+
	Mounting of windshield washer	+	+
	Mounting of seats	+	+
	Mounting of cab heater	+	+
	Cab heater	+	+
	Additional heater	+	+
	Mounting of inside-cab filter	+	+
	Heater flap control drive	+	+
	Mounting of heater pipelines	+	+
	Mounting of heater pipelines	+	+
	Mounting of cab fan	+	+
	Fan assy	+	+
2.18 Fendering			
	Mounting of fenders and rear bonnet	+	+
	Mounting of front bonnet and stepladders	+	+
	Mounting of rear mirrors brackets	+	+
	Mounting of rear mirrors	+	+
	Mounting of preheater housing	+	+
	Mounting of sun visor	+	+
2.19 Body			
	Mounting of body	+	+
	Mounting of mud shields	+	+
	Rock ejectors	+	+
2.20 Dumping mechanism			
	Mounting of dumping mechanism cylinders	+	+

7555B-3902090 КДС

Продолжение таблицы 2.0.1
Continuation of Table 2.0.1

№ рисунка Figure No.	Наименование рисунка Figure notation	7555B	7555B-06
2.20.2	Цилиндр опрокидывающего механизма с подшипниками	+	+
2.20.3	Цилиндр опрокидывающего механизма	+	+
2.20.4	Установка трубопроводов опрокидывающего механизма. Монтаж всасывающих и сливной гидролиний	+	+
2.20.5	Установка трубопроводов опрокидывающего механизма. Монтаж напорных гидролиний	+	+
2.20.6	Установка трубопроводов опрокидывающего механизма. Монтаж гидролиний управления	+	+
2.20.7	Блок управления	+	+
2.20.8	Клапан	+	+
2.20.9	Панель управления	+	+
2.20.10	Клапан вспомогательный	+	+
2.20.11	Клапан предохранительный	+	+
2.20.12	Блок корпусов	+	+
2.20.13	Установка насосов	+	+
2.20.14	Установка масляного бака	+	+
2.20.15	Бак масляный. Установка фильтров и заслонки	+	+
2.20.16	Бак масляный. Установка заправочного клапана и нижней крышки	+	+
2.20.17	Заслонка	+	+
2.20.18	Установка выключателя	+	+

2.1 Двигатель, предпусковой подогреватель

2.1 Engine, starting preheater

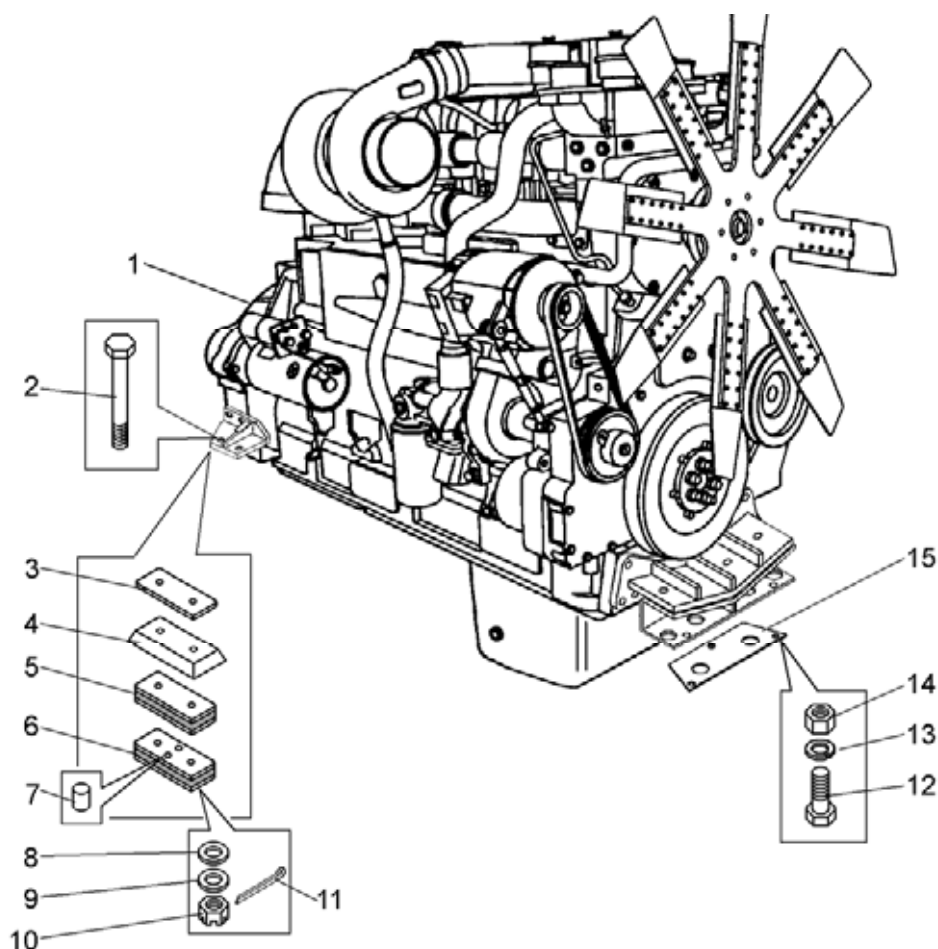


Рисунок 2.1.1 – Установка двигателя
Figure 2.1.1 – Mounting of engine

Т а б л и ц а 2.1.1 – Перечень сборочных единиц и деталей
T a b l e 2.1.1 – List of assembly units and parts

Номер позиции Pos. No	Обозначение Designation	Код ОКП OKP code	Наименование сборочных единиц, деталей Assembly units, parts		Количество Q-ty	
					7555В	7555В-06
1	75553-1000004	45 3637 6046	Двигатель с кронштейнами	Engine with brackets	1	1
2	340407	45 9957 1274	Болт М14х120	Bolt M14x120	4	4
3	7548-1001428	45 3613 5439	Прокладка регулировочная	Adjusting gasket	4	4
4	7548-1001432	45 3613 5440	Кожух защитный	Protective housing	2	2
5	7548-1001410	45 3613 5434	Амортизатор верхний	Shock absorber, upper	2	2
6	7548-1001420	45 3613 5436	Амортизатор нижний	Shock absorber, lower	2	2
7	343623	45 9957 8065	Штифт 18х28	Dowel 18x28	4	4
8	252046	45 9811 1259	Шайба 14	Washer 14	4	4
9	252016	45 9811 1209	Шайба 14	Washer 14	24	24
10	374625	45 9958 4104	Гайка М14	Nut M14	4	4
11	258040	45 9871 1051	Шплинт 3,2х25	Split-pin 3,2x25	4	4
12	202119	45 9346 1688	Болт М16х40	Bolt M16x40	3	3
13	252139	45 9816 6070	Шайба 16 ОТ	Washer 16 OT	3	3
14	250560	45 9553 1063	Гайка М16	Nut M16	3	3
15	7548-1001429	45 3613 6575	Прокладка регулировочная	Adjusting gasket	4	4

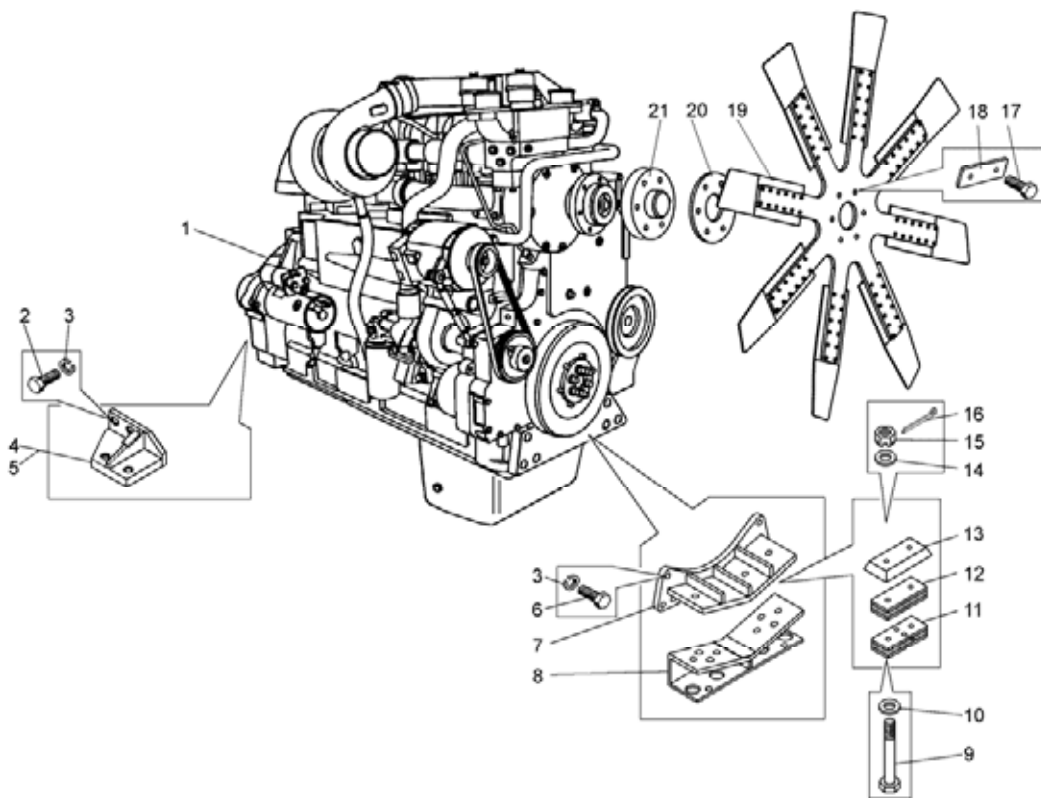


Рисунок 2.1.2 – Двигатель с кронштейнами
Figure 2.1.2 – Engine with brackets

Т а б л и ц а 2.1.2 – Перечень сборочных единиц и деталей
T a b l e 2.1.2 – List of assembly units and parts

Номер позиции Pos. No	Обозначение Designation	Код ОКП OKP code	Наименование сборочных единиц, деталей Assembly units, parts		Количество Q-ty	
					7555B	7555B-06
1	КТТА 19-С700	45 3921 6556	Двигатель	Engine	1	1
2	3053193*	-	Болт 5/8"-11x1,75	Bolt 5/8"-11x1,75	8	8
3	S-603*	-	Шайба 5/8"	Washer 5/8"	14	14
4	75483-1001540	45 3613 8561	Кронштейн задний правый	Rear right bracket	1	1
5	75483-1001541	45 3613 8562	Кронштейн задний левый	Rear left bracket	1	1
6	S-173A*	-	Болт 5/8"-11x2,25	Bolt 5/8"-11x2,25	6	6
7	75483-1001010	45 3613 8549	Балка передней опоры двигателя	Front support beam	1	1
8	7548-1001006	45 3613 5409	Балка передней опоры двигателя	Front support beam	1	1
9	340407	45 9957 1274	Болт М14x120	Bolt M14x120	4	4
10	252046	45 9811 1259	Шайба 14	Washer 14	4	4
11	7548-1001420	45 3613 5436	Амортизатор нижний	Shock absorber, lower	2	2
12	7548-1001410	45 3613 5434	Амортизатор верхний	Shock absorber, upper	2	2
13	7548-1001432	45 36135440	Кожух защитный	Protective housing	2	2
14	252016	45 9811 1209	Шайба 14	Washer 14	32	32
15	374625	45 9958 4104	Гайка М14	Nut M14	4	4
16	258040	45 9871 1051	Шплинт 3,2x25	Split-pin 3,2x25	4	4
17	S-130*	-	Болт 1/2"-13x3	Bolt 1/2"-13x3	6	6
18	7530-1001296	45 3624 1166	Пластина стопорная	Locking plate	3	3
19	212682*	-	Крыльчатка вентилятора	Fan impeller	1	1
20	75553-1308066	45 3637 6047	Диск	Disk	1	1
21	219125*	-	Адаптор вентилятора	Adaptor of fan	1	1

*- поставляется с двигателем

* - supplied with the engine

7555B-3

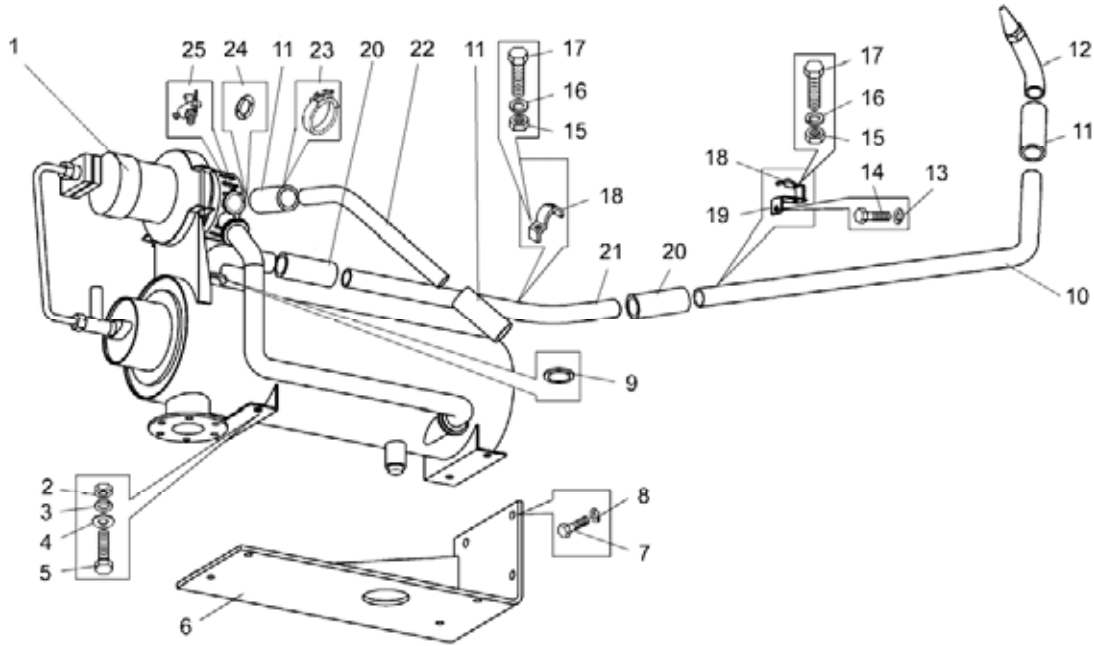


Рисунок 2.1.3 – Установка пускового подогревателя
Figure 2.1.3 – Mounting of starting preheater

Т а б л и ц а 2.1.3 – Перечень сборочных единиц и деталей
Table 2.1.3 – List of assembly units and parts

Номер позиции Pos. No	Обозначение Designation	Код ОКП OKP code	Наименование сборочных единиц, деталей Assembly units, parts		Количество Q-ty	
					7555B	7555B-06
1	ПЖД-600-1015008-A	45 9115 2449	Подогреватель	Preheater	1	1
2	250514	45 9553 1059	Гайка M12	Nut M12	4	4
3	252137	45 9816 6068	Шайба 12 ОТ	Washer 12 OT	4	4
4	252045	45 9811 1258	Шайба 12	Washer 12	4	4
5	201540	45 9346 1598	Болт M12x30	Bolt M12x30	4	4
6	7545-1015825	45 3637 5217	Кронштейн	Bracket	1	1
7	201587	45 9346 1641	Болт M14x35	Bolt M14x35	4	4
8	252138	45 9816 6069	Шайба 14 ОТ	Washer 14 OT	4	4
9	75131-1015898	45 3644 7856	Прокладка	Gasket	1	1
10	75553-1015863	45 3637 4198	Труба	Pipe	1	1
11	530-1015818	45 3611 0003	Шланг соединительный	Connective hose	3	3
12	75553-1303280	45 3637 4196	Патрубок	Branch-pipe	1	1
13	252135*	45 9816 6046	Шайба 8Т	Washer 8T	1	1
14	201454*	45 9346 1520	Болт M8x16	Bolt M8x16	1	1
15	250512	45 9553 1057	Гайка M10	Nut M10	2	2
16	252136	45 9816 6067	Шайба 10Т	Washer 10T	2	2
17	200317	45 9326 1062	Болт M10x45	Bolt M10x45	2	2
18	7521-8609135	45 3627 0119	Скоба	Cramp	2	2
19	75553-1015175	45 3637 6063	Уголок	Angle bar	1	1
20	75212-1018712	45 3627 4574	Шланг соединительный	Connective hose	2	2
21	75553-1015815	45 3634 0643	Труба	Pipe	1	1
22	7555B-1015806	45 3634 0641	Труба	Pipe	1	1
23	75211-1303370	45 3627 1296	Хомут	Clamp	10	10
24	75131-1015833	45 3644 7691	Прокладка	Gasket	1	1
25	ПС7	45 9930 0005	Кран	Cock	1	1

* - поставляется с двигателем

* - supplied with the engine

2.2 Система питания двигателя топливом 2.2 Engine fuel supply system

7555B-3902090 КДС

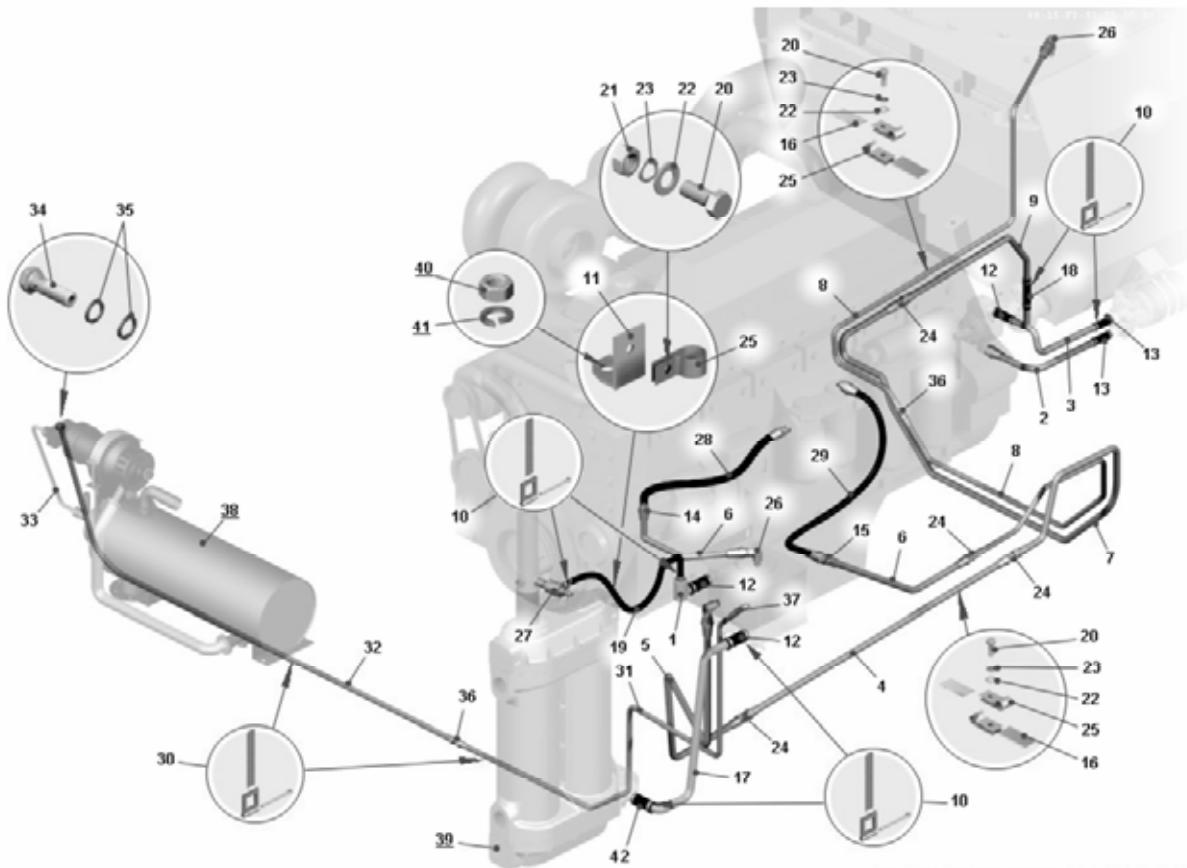


Рисунок 2.2.1 – Установка топливопроводов системы питания топливом
Figure 2.2.1 – Mounting of fuel supply pipelines

Т а б л и ц а 2.2.1 – Перечень сборочных единиц и деталей
Table 2.2.1 – List of assembly units and parts

Номер позиции Pos. No	Обозначение Designation	Код ОКП OKP code	Наименование сборочных единиц, деталей Assembly units, parts		Количество Q-ty	
					7555B	7555B-06
1	7512-1015880	45 3641 0381	Патрубок	Branch-pipe	1	1
2	7545-1104420	45 3637 5317	Топливопровод	Fuel pipeline	1	1
3	7545-1104550	45 3637 5328	Топливопровод	Fuel pipeline	1	1
4	7555B-1104560	45 3637 7403	Топливопровод	Fuel pipeline	1	1
5	7555B-1104562	45 3637 7405	Топливопровод	Fuel pipeline	1	1
6	7555B-1104572	45 3637 7406	Топливопровод	Fuel pipeline	1	1
7	7555B-1104576	45 3637 7407	Топливопровод	Fuel pipeline	1	1
8	7555B-1104580	45 3637 7404	Топливопровод	Fuel pipeline	1	1
9	7555B-1104590	45 3637 7408	Топливопровод	Fuel pipeline	1	1
10	308765	45 9882 1001	Хомут	Clamp	16	16
11	75553-1015175	45 3637 6063	Уголок	Angle bar	1	1
12	549A-1018422	45 3619 6434	Шланг соединительный	Connective hose	3	3
13	549A-1104212	45 3619 0318	Шланг соединительный	Connective hose	2	2
14	75553-1104294	45 3637 4199	Переходник	Adaptor	1	1
15	75553-1104295	45 36374200	Переходник	Adaptor	1	1
16	540A-1104519-01	45 3616 0970	Прокладка	Gasket	17	17
17	7555B-1015864	45 3641 2589	Патрубок	Branch-pipe	1	1
18	540-3509276	45 3613 1846	Шланг соединительный	Connective hose	1	1
19	540A-8101045	45 36160437	Шланг соединительный	Connective hose	1	1
20	201418	45 9346 1504	Болт М6х16	Bolt M6x16	8	8

Продолжение таблицы 2.2.1
Continuation of Table 2.2.1

Номер позиции Pos. No	Обозначение Designation	Код ОКП OKP code	Наименование сборочных единиц, деталей Assembly units, parts		Количество Q-ty	
					7555В	7555В-06
21	250508	45 9553 1054	Гайка М6	Nut M6	5	5
22	252004	45 9811 1205	Шайба 8	Washer 8	8	8
23	252134	45 9816 6045	Шайба 6Т	Washer 6T	8	8
24	344757	45 9981 6763	Ниппель	Nipple	5	5
25	379169	45 3414 3607	Кляммер	Cleat	17	17
26	379652	45 9981 8687	Угольник	Knee-piece	3	3
27	BC-11-0	45 9930 0076	Кран	Cock	1	1
28	AS 10026 SS*	45 3921 0088	Шланг	Hose	1	1
29	AS 8023 SS*	45 3921 0089	Шланг	Hose	1	1
30	344428	45 9871 1518	Хомут 60	Clamp 60	2	2
31	7545-1104120	45 3637 5323	Трубка подвода топлива	Fuel supply pipe	1	1
32	7545-1104121	45 3637 5412	Трубка подвода топлива	Fuel supply pipe	1	1
33	7421-1104590	45 3632 1447	Топливопровод ПЖД	Fuel pipeline ПЖД	1	1
34	540А-1018132	45 3616 0040	Болт зажимной	Clamping bolt	2	2
35	540-2917144	45 3613 1418	Прокладка	Gasket	4	4
36	344770	45 9981 6795	Ниппель	Nipple	2	2
37	344525	45 9981 6464	Угольник	Knee-piece	1	1
38	ПЖД600-1015008-А	45 9115 2449	Подогреватель	Heater	1	1
39	7555-1714160-10	45 3637 4263	Теплообменник водомасляный	Water-oil heat exchanger	1	1
40	250512**	45 9553 1057	Гайка М10	Nut M10	1	1
41	252136**	45 9816 6067	Шайба 10 ОТ	Washer 10 OT	1	1
42	549А-1018484	45 3619 0200	Шланг соединительный	Connective hose	1	1

*-- поставляется с двигателем (supplied with the engine)

**-- поставляется с теплообменником (supplied with the heat exchanger)

7555B-3902090 КДС

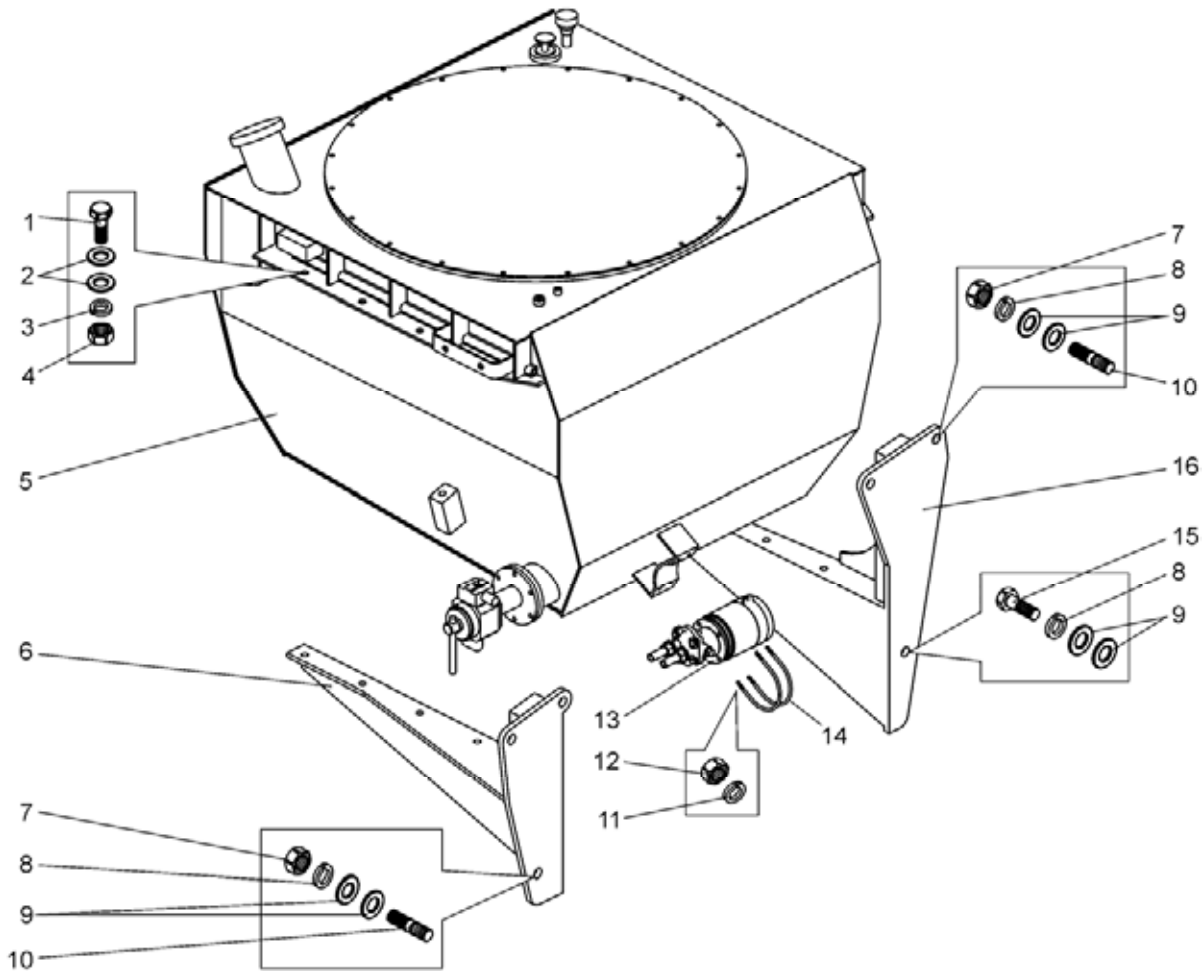


Рисунок 2.2.2 – Установка топливного бака
Figure 2.2.2 – Mounting of fuel tank

Т а б л и ц а 2.2.2 – Перечень сборочных единиц и деталей
T a b l e 2.2.2 – List of assembly units and parts

Номер позиции Pos. No	Обозначение Designation	Код ОКП OKP code	Наименование сборочных единиц, деталей Assembly units, parts		Количество Q-ty	
					7555B	7555B-06
1	340746	45 9957 1138	Болт М14х50	Bolt M14x50	8	8
2	252016	45 9811 1209	Шайба 14	Washer 14	16	16
3	252138	45 9816 6069	Шайба 14 ОТ	Washer 14 OT	8	8
4	250559	459553 1062	Гайка М14	Nut M14	8	8
5	7545-1101010	45 3637 5251	Бак топливный	Fuel tank	1	1
6	7545-1101100	45 3637 5246	Кронштейн	Bracket	1	1
7	525-3101040	45 36110115	Гайка колесная М22	Wheel nut M22	5	5
8	252142	45 9816 6053	Шайба 22 ОТ	Washer 22 OT	6	6
9	252020	45 9811 1213	Шайба 22	Washer 22	6	6
10	373675	45 9958 3326	Шпилька	Stud	5	5
11	252004	45 9811 1205	Шайба 6	Washer 6	8	8
12	250508	45 9553 1054	Гайка М6	Nut M6	5	5
13	7512-1113010	45 3641 0815	Насос топливопрокачивающий	Fuel transfer pump	1	1
14	549A-1113134	45 3619 4426	Хомут	Clamp	2	2
15	202302	45 9346 1781	Болт М22х55	Bolt M22x55	1	1
16	7545-1101340	45 3637 5244	Кронштейн	Bracket	1	1

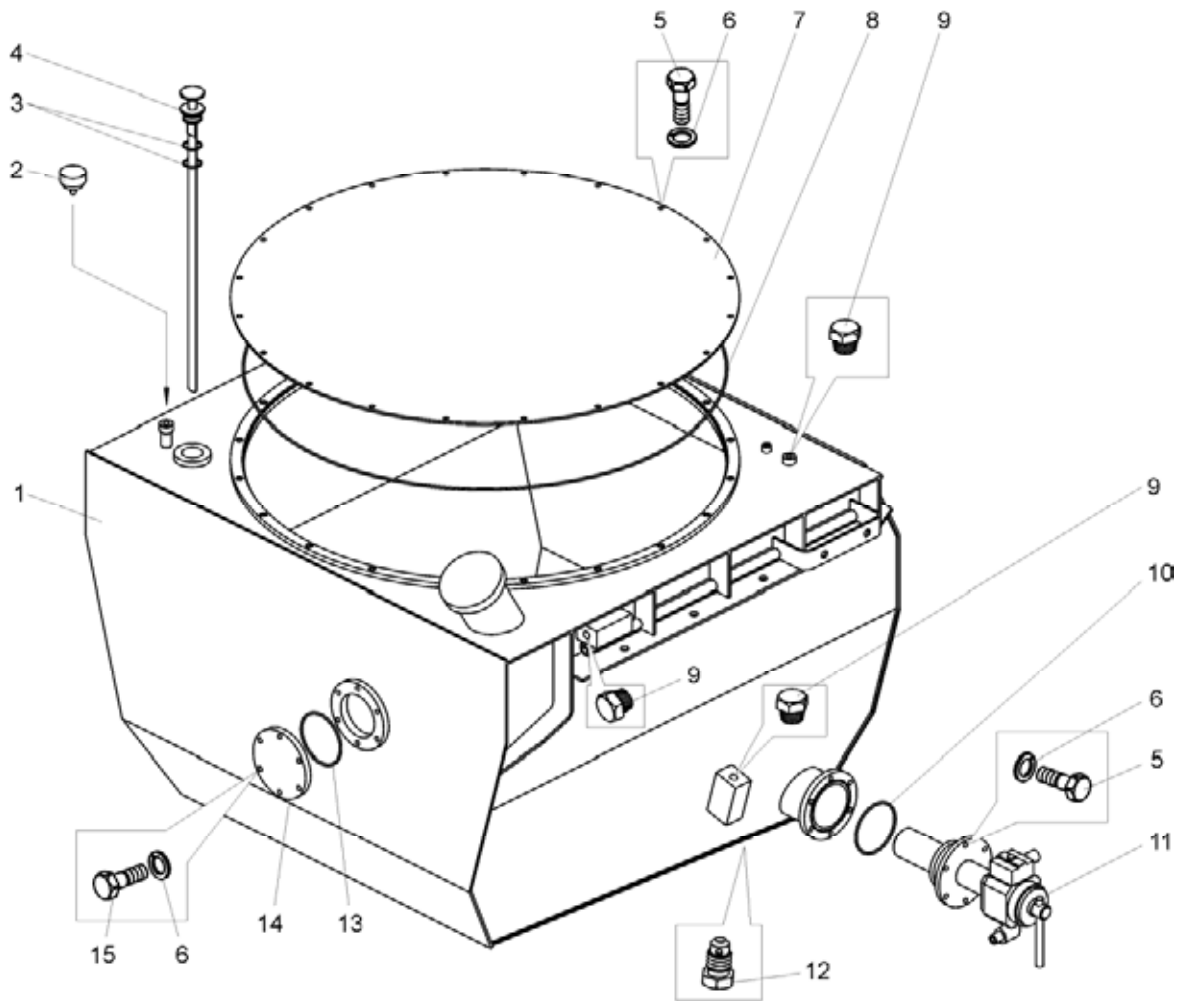


Рисунок 2.2.3 – Бак топливный
Figure 2.2.3 – Fuel tank

Т а б л и ц а 2.2.3 – Перечень сборочных единиц и деталей
T a b l e 2.2.3 – List of assembly units and parts

Номер позиции Pos. No	Обозначение Designation	Код ОКП OKP code	Наименование сборочных единиц, деталей Assembly units, parts		Количество Q-ty	
					7555B	7555B-06
1	7545-1101012	45 3637 5252	Корпус топливного бака	Body of fuel tank	1	1
2	540A-3519190-01	45 36165223	Сапун	Breather	1	1
3	030-035-30-2-2	25 3111 3108	Кольцо	Ring	2	22
4	7545-1101220	45 3637 5223	Щуп	Probe	1	1
5	201456	45 9346 1522	Болт М8х20	Bolt M8x20	18	18
6	252135	45 9816 6046	Шайба	Washer	24	24
7	7530-1101018	45 3624 1303	Крышка	Cover	1	1
8	385-400-85-2-2	25 3111 3482	Кольцо	Ring	1	1
9	262543	45 9932 1303	Пробка	Plug	3	3
10	104-110-36-2-2	25 3111 3209	Кольцо	Ring	1	1
11	75131-1116010	45 3646 0911	Кран топливный с фильтром	Cock with filter	1	1
12	549A-1101264	45 3619 0005	Пробка сливного крана	Plug of drain cock	1	1
13	130-140-58-2-2	25 3111 3374	Кольцо	Ring	1	1
14	75145-3827028	45 3644 3437	Крышка	Cover	1	1
15	201454	45 9346 1520	Болт М8х16	Bolt M8x16	6	6

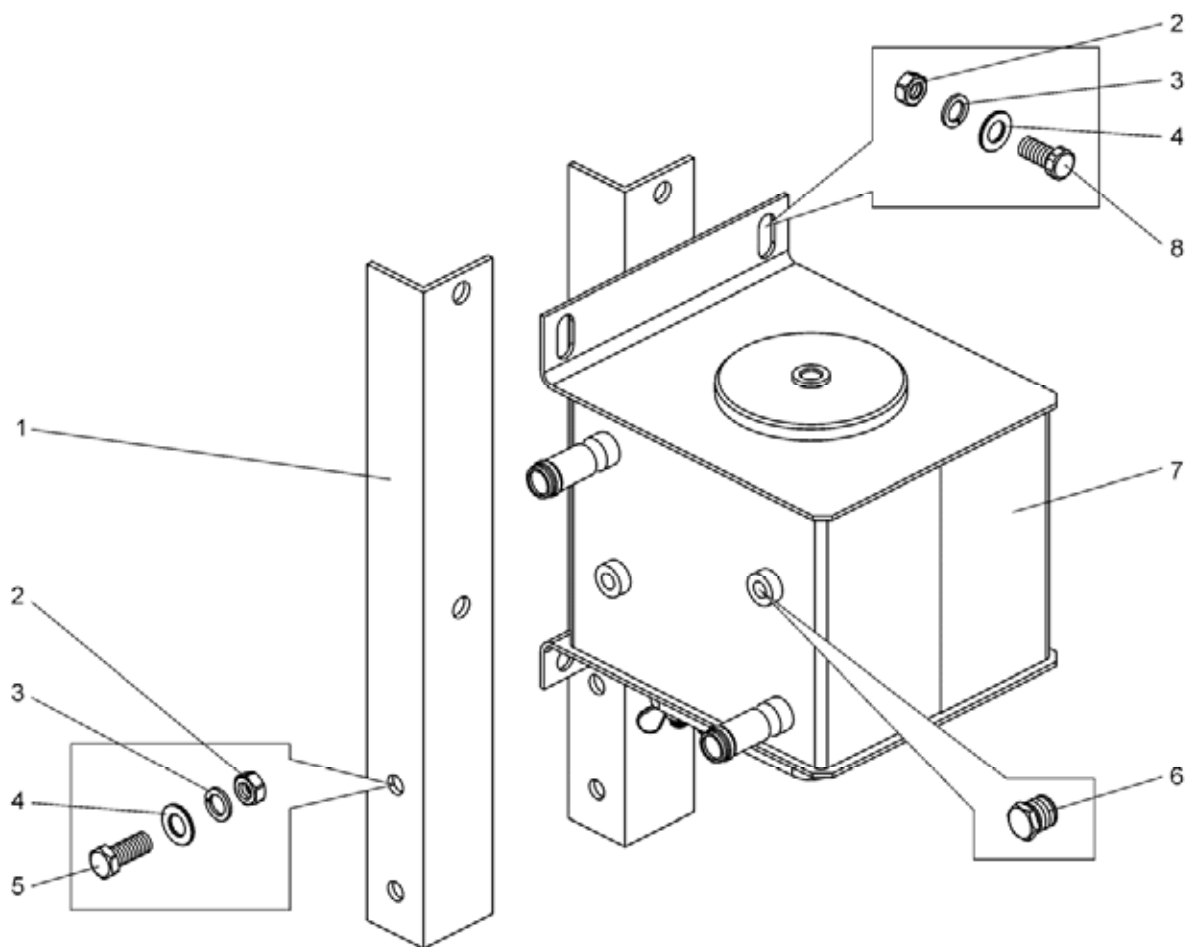


Рисунок 2.2.4 – Установка обогревателя топлива
Figure 2.2.4 – Mounting of fuel heater

Т а б л и ц а 2.2.4 – Перечень сборочных единиц и деталей
T a b l e 2.2.4 – List of assembly units and parts

Номер позиции Pos. No	Обозначение Designation	Код ОКП OKP code	Наименование сборочных единиц, деталей Assembly units, parts		Количество Q-ty	
					7555B	7555B-06
1	7545-1138068	45 3637 5329	Уголок	Angle bar	2	2
2	250514	45 9553 1059	Гайка M12	Nut M12	8	8
3	252137	45 9816 6068	Шайба 12 ОТ	Washer 12 OT	8	8
4	252007	45 9811 1208	Шайба 12	Washer 12	8	8
5	201540	45 9346 1598	Болт M12x30	Bolt M12x30	4	4
6	262543	45 9932 1303	Пробка	Plug	1	1
7	7555-1138010	45 36371897	Обогреватель топлива с фильтром	Fuel heater with filter	1	1
8	201538	45 9346 1596	Болт M12x25	Bolt M12x25	4	4

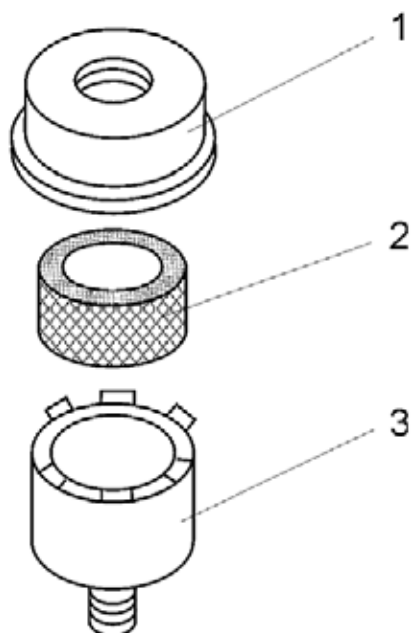


Рисунок 2.2.5 – Сапун
 Figure 2.2.5 – Breather

Т а б л и ц а 2.2.5 – Перечень сборочных единиц и деталей
 T a b l e 2.2.5 – List of assembly units and parts

Номер позиции Pos. No	Обозначение Designation	Код ОКП ОКР code	Наименование сборочных единиц, деталей Assembly units, parts		Количество Q-ty	
					7555B	7555B-06
1	540A-3519202-10	45 3616 5225	Крышка сапуна	Cover of breather	1	1
2	Д65-1002294	45 5341 5717	Элемент фильтрующий	Filtering element	1	1
3	540A-3519192	45 3616 3421	Корпус	Body	1	1

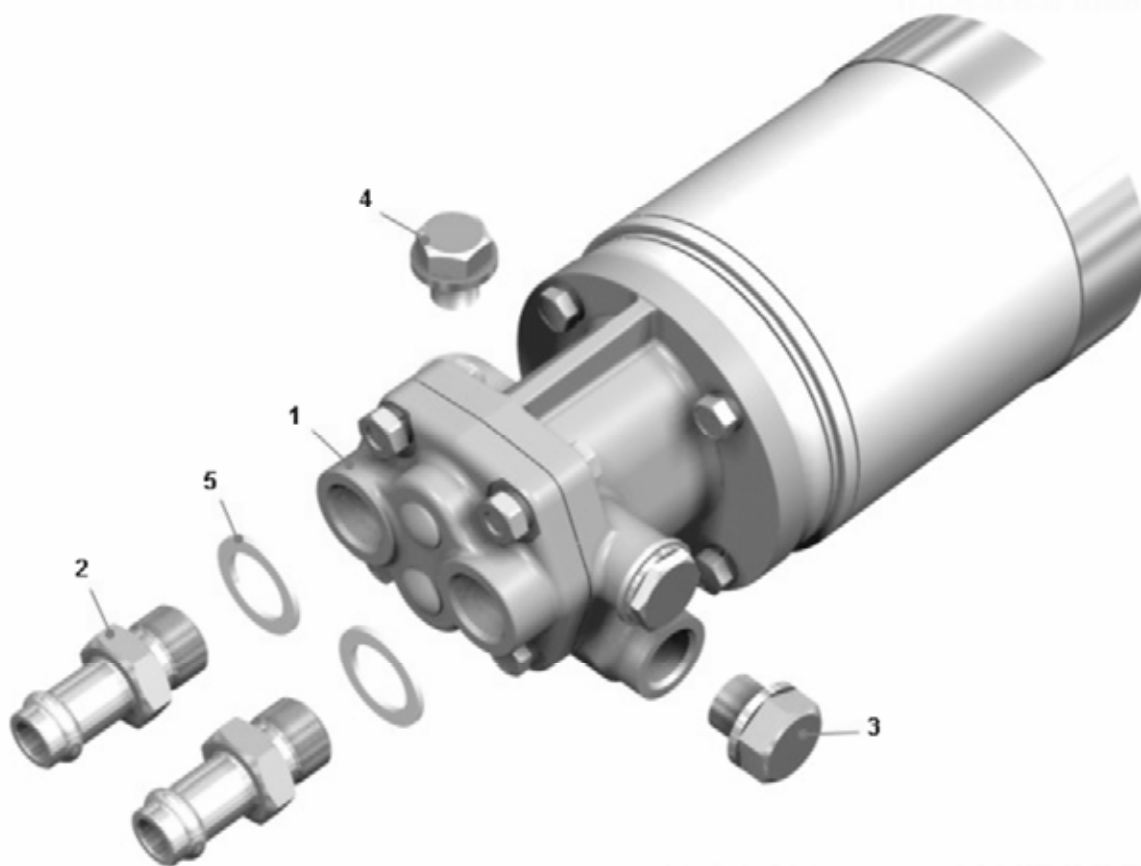


Рисунок 2.2.6– Насос топливозакачивающий
Figure 2.2.6 – Fuel priming pump

Т а б л и ц а 2.2.6 – Перечень сборочных единиц и деталей
T a b l e 2.2.6 – List of assembly units and parts

Номер позиции Pos. No	Обозначение Designation	Код ОКП OKP code	Наименование сборочных единиц, деталей Assembly units, parts		Количество Q-ty	
					7555B	7555B-06
1	ИББЕ 063384.001	45 3921 2221	Насос маслозакачивающий	Oil priming pump	1	1
2	549E-1018400	45 3619 4380	Штуцер	Connection pump	2	2
3	344356	45 9981 1001	Пробка M18x1,5	Plug M18x1,5	1	1
4	344376	45 9981 6014	Пробка M14x1,5	Plug M14x1,5	1	1
5	549A-1018442	45 3619 0507	Прокладка	Gasket	2	2

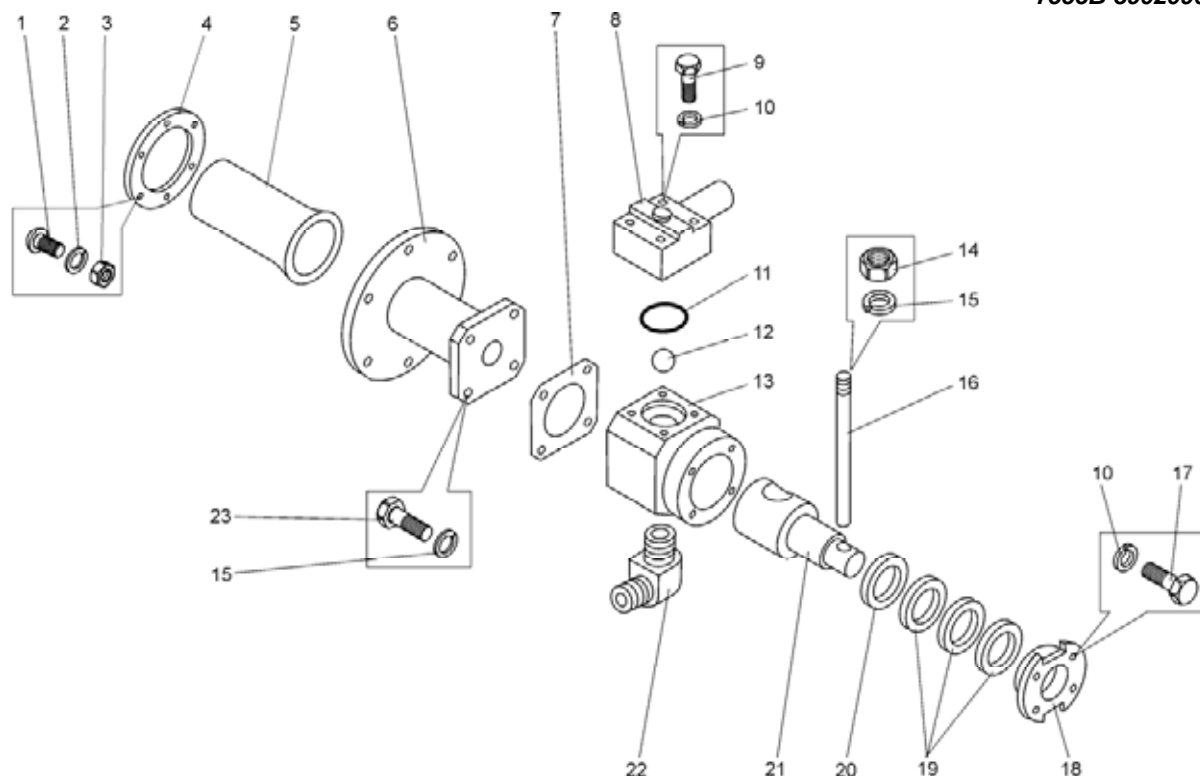


Рисунок 2.2.7– Кран топливный с фильтром
Figure 2.2.7 – Fuel cock with filter

Т а б л и ц а 2.2.7 – Перечень сборочных единиц и деталей
T a b l e 2.2.7 – List of assembly units and parts

Номер позиции Pos. No	Обозначение Designation	Код ОКП OKP code	Наименование сборочных единиц, деталей Assembly units, parts		Количество Q-ty	
					7555B	7555B-06
1	220080	45 9432 1082	Винт М5х16	Screw M5x16	6	6
2	252133	45 9816 6044	Шайба 5Т	Washer 5T	6	6
3	250464	45 9553 1053	Гайка М5	Nut M5	6	6
4	7519-1104487	45 3633 0642	Фланец прижимной	Clamping flange	1	1
5	527-8608157	45 3611 0327	Каркас фильтра с сеткой	Filter framework with gaze	1	1
6	75131-1116020	45 3646 0912	Корпус	Body	1	1
7	7521-1116038	45 3627 0612	Прокладка	Gasket	1	1
8	7512-1104541	45 3641 2546	Корпус клапана	Body of valve	1	1
9	201466	45 9346 1531	Болт М8х45	Bolt M8x45	4	4
10	252135	45 9816 6046	Шайба 8Т	Washer 8T	8	8
11	038-046-46-2-2	25 3111 3258	Кольцо	Ring	1	1
12	26.988-60±150	45 9196 1661	Шарик	Ball	1	1
13	7512-1116016	45 3641 2552	Корпус крана	Body of cock	1	1
14	250512	45 9553 1057	Гайка М10	Nut M10	1	1
15	252136	45 9816 6067	Шайба 10 ОТ	Washer 10 OT	5	5
16	7521-1116036-01	45 3637 4609	Ручка	Handle	1	1
17	201460	45 9346 1526	Болт М8х30	Bolt M8x30	4	4
18	75131-1116026	45 3646 0915	Крышка сальника	Cover of gland	1	1
19	525-3405070	45 3611 0141	Манжета шевронная	Cup	3	3
20	525-3405072	45 3611 0142	Манжета нижняя	Lower cup	1	1
21	7512-1116018	45 3641 2553	Пробка крана	Plug of cock	1	1
22	344512	45 9981 6431	Угольник	Knee-piece	1	1
23	201497	45 9346 1559	Болт М10х25	Bolt M10x25	4	4

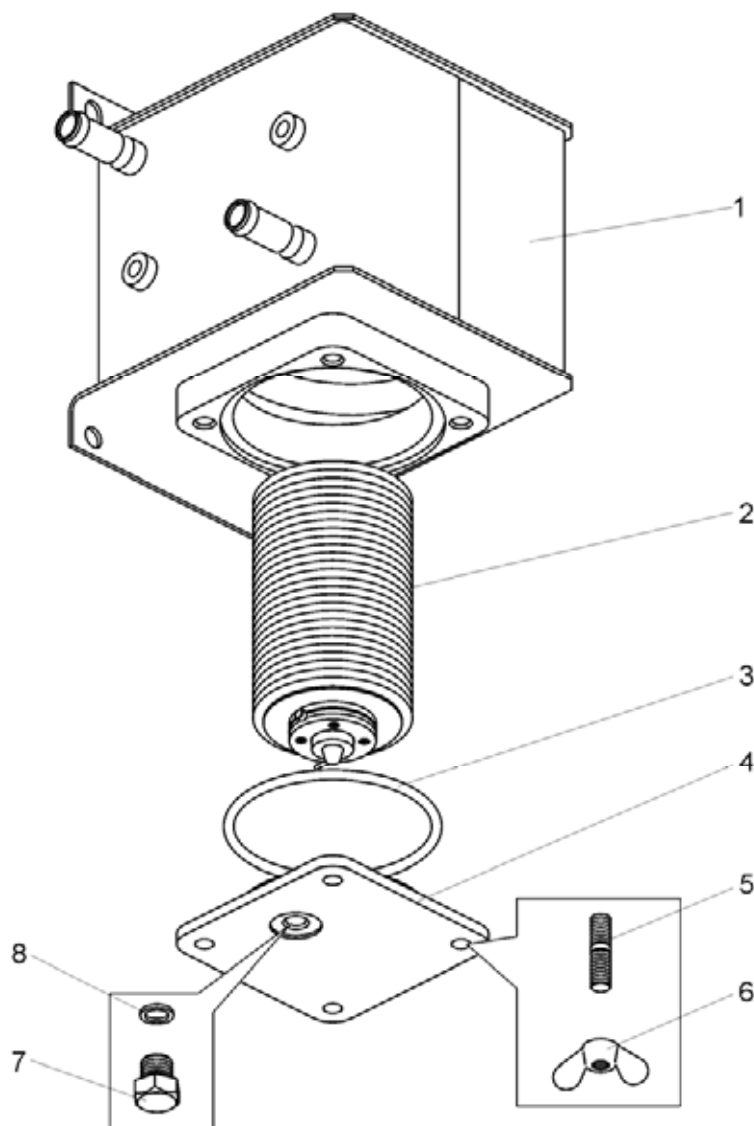


Рисунок 2.2.8– Обогреватель топлива с фильтром
Figure 2.2.8 – Fuel heater with filter

Т а б л и ц а 2.2.8 – Перечень сборочных единиц и деталей
T a b l e 2.2.8 – List of assembly units and parts

Номер позиции Pos. No	Обозначение Designation	Код ОКП ОКП code	Наименование сборочных единиц, деталей Assembly units, parts		Количество Q-ty	
					7555В	7555В-06
1	7555-1138012	45 3637 3304	Обогреватель топлива	Fuel heater	1	1
2	7555-1138060	45 3637 3307	Фильтр топливный	Fuel filter	1	1
3	120-130-58-2-2	25 3111 3372	Кольцо	Ring	1	1
4	7512-1138052	45 3641 0490	Крышка	Cover	1	1
5	341003	45 9957 3002	Шпилька	Stud	4	4
6	251514	45 9552 1906	Гайка М10	Nut M10	4	4
7	344361	45 9981 6002	Пробка	Plug	1	1
8	540-2917144	45 3613 1418	Прокладка	Gasket	1	1

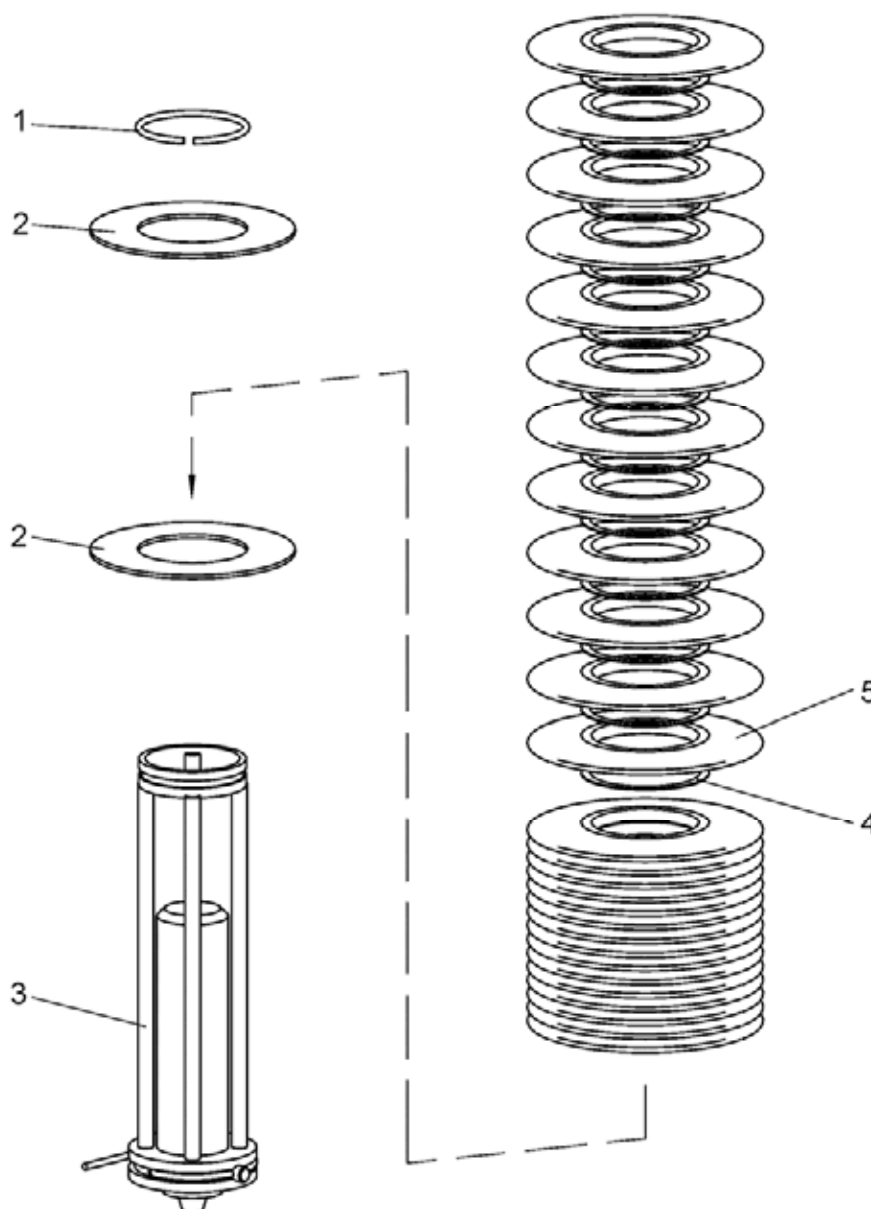


Рисунок 2.2.9– Фильтр топливный
Figure 2.2.9 – Fuel filter

Т а б л и ц а 2.2.9 – Перечень сборочных единиц и деталей
T a b l e 2.2.9 – List of assembly units and parts

Номер позиции Pos. No	Обозначение Designation	Код ОКП ОКР code	Наименование сборочных единиц, деталей Assembly units, parts		Количество Q-ty	
					7555B	7555B-06
1	540-1704145	45 3613 0902	Кольцо стопорное	Locking ring	1	1
2	540-1704139	45 3613 0897	Шайба защитная	Protective washer	2	2
3	7555-1138062	45 3637 3308	Стержень с фиксатором	Stem with latch	1	1
4	540-1704147-10	45 3613 0903	Шайба промежуточная	Intermediate washer	26	26
5	7555-1716110	45 3637 6477	Фильтроэлемент	Filtering element	27	27

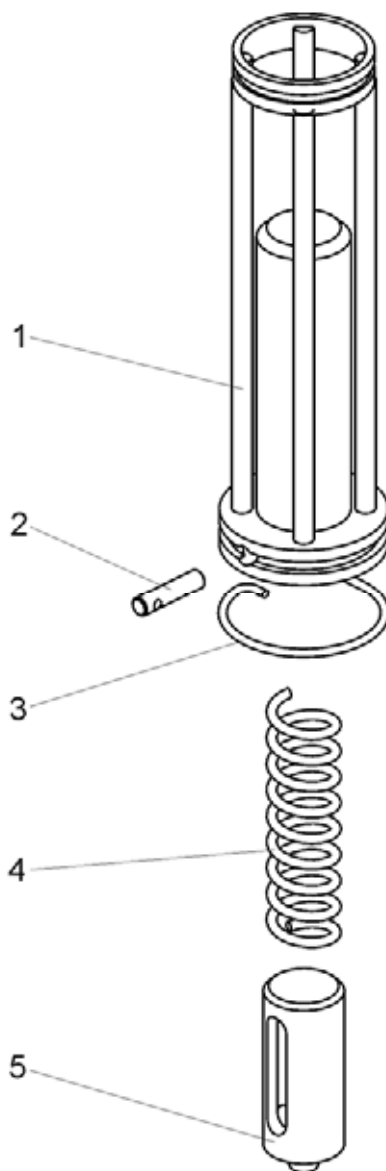


Рисунок 2.2.10– Стержень с фиксатором
Figure 2.2.10 – Stem with latch

Т а б л и ц а 2.2.10 – Перечень сборочных единиц и деталей
T a b l e 2.2.10 – List of assembly units and parts

Номер позиции Pos. No	Обозначение Designation	Код ОКП OKP code	Наименование сборочных единиц, деталей Assembly units, parts		Количество Q-ty	
					7555B	7555B-06
1	7555-1138064	45 3637 3309	Стержень	Stem	1	1
2	540-1704151	45 3613 0904	Штифт	Dowel	1	1
3	540-1704158	45 3613 0907	Пружина	Spring	1	1
4	540-8402532	45 3613 3034	Пружина	Spring	1	1
5	540-1704156	45 3613 0906	Фиксатор	Latch	1	1

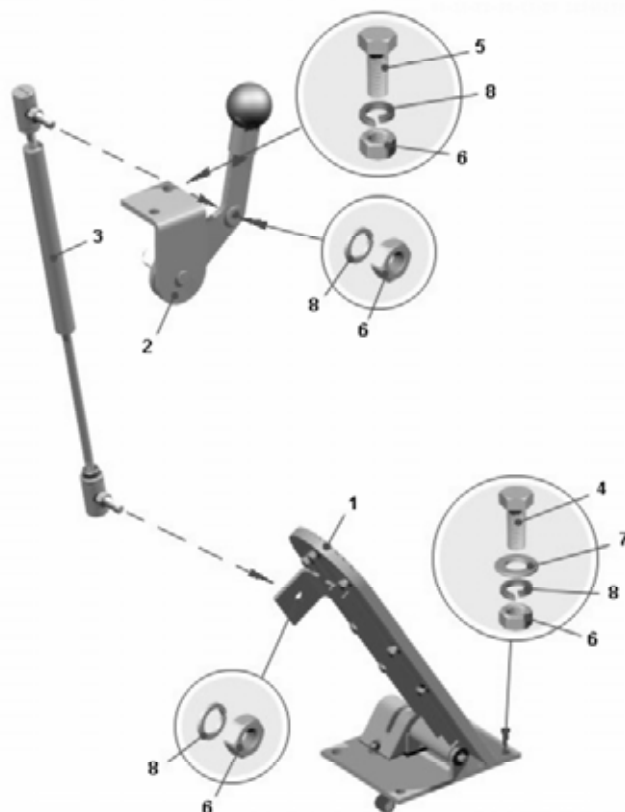


Рисунок 2.2.11– Установка педали привода подачи топлива
Figure 2.2.11 – Mounting of fuel supply drive pedal

Т а б л и ц а 2.2.11 – Перечень сборочных единиц и деталей
T a b l e 2.2.11 – List of assembly units and parts

Номер позиции Pos. No	Обозначение Designation	Код ОКП OKP code	Наименование сборочных единиц, деталей Assembly units, parts		Количество Q-ty	
					7555B	7555B-06
1	7547-1108008	45 3611 6196	Педаль привода подачи топлива	Accelerator pedal	1	1
2	549Б-1108280	45 3619 0786	Рукоятка ручной подачи топлива	Manual fuel feed handle	1	1
3	75483-1108450	45 3613 8596	Механизм толкающий	Pushing mechanism	1	1
4	201456	45 9346 1522	Болт М8х20	Bolt M8x20	4	4
5	201458	45 9346 1524	Болт М8х25	Bolt M8x25	2	2
6	250510	45 9553 1055	Гайка М8	Nut M8	8	8
7	252005	45 9811 1206	Шайба 8	Washer 8	4	4
8	252135	45 9816 6046	Шайба 8Т	Washer 8Т	8	8

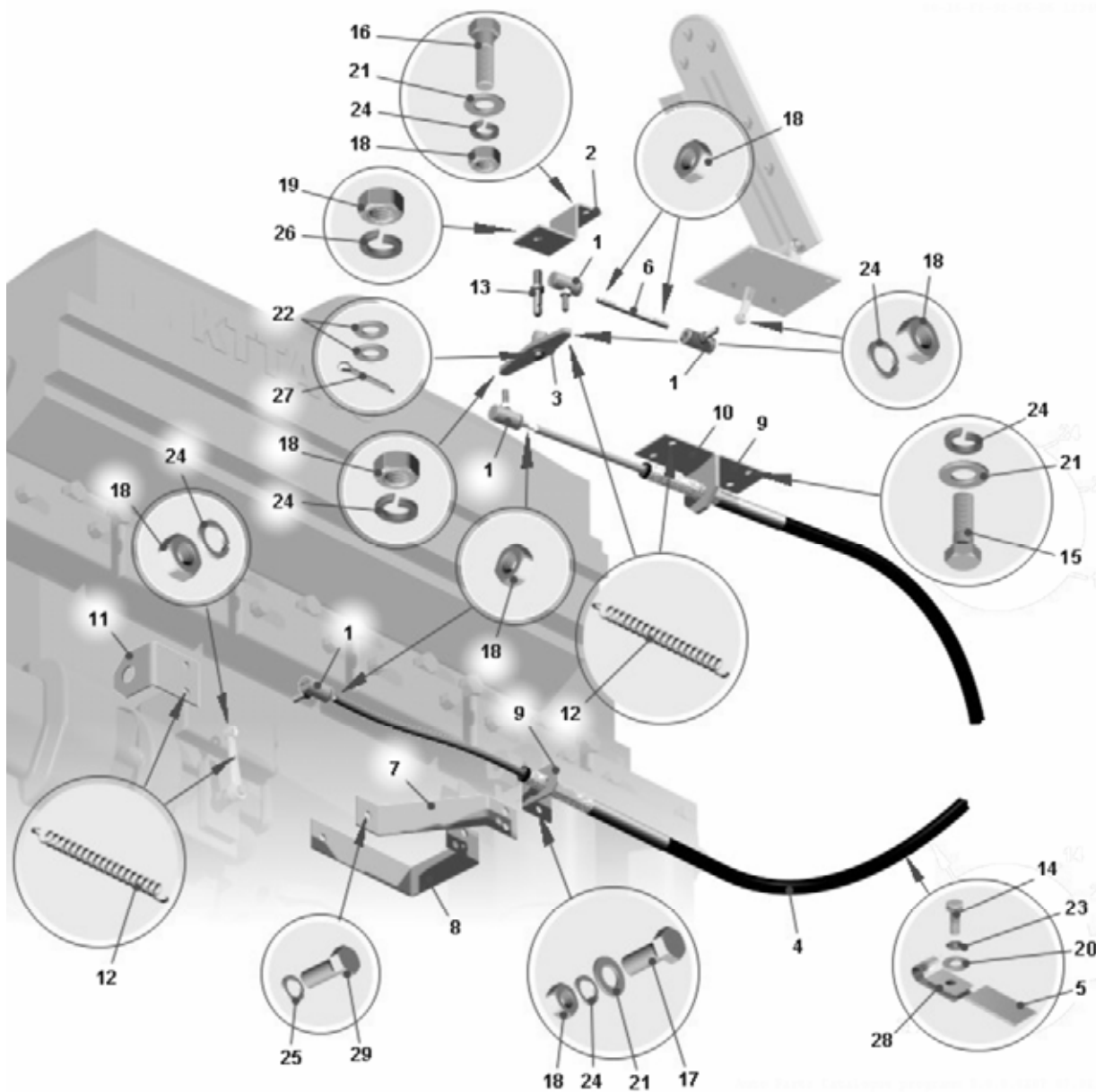


Рисунок 2.2.12– Привод управления подачей топлива
Figure 2.2.12 – Fuel supply drive

Т а б л и ц а 2.2.12 – Перечень сборочных единиц и деталей
T a b l e 2.2.12 – List of assembly units and parts

Номер позиции Pos. No	Обозначение Designation	Код ОКП OKP code	Наименование сборочных единиц, деталей Assembly units, parts		Количество Q-ty	
					7555B	7555B-06
1	500-1108138	45 3416 0251	Наконечник в сборе	End-tip	4	4
2	75481-1108170	45 3614 7046	Кронштейн	Bracket	1	1
3	78211-1108170	45 3642 4036	Рычаг	Lever	1	1
4	75404-1108210-10	45 3616 6829	Трос	Rope	1	1
5	548A-1104696-01	45 3614 2269	Прокладка	Gasket	1	1
6	75481-1108050	45 3614 4962	Тяга	Link	1	1
7	75553-1108066	45 3637 3921	Кронштейн	Bracket	1	1
8	75553-1108074	45 3637 3922	Кронштейн	Bracket	1	1
9	7548D-1108082	45 3614 7702	Кронштейн	Bracket	2	2

Продолжение таблицы 2.2.12
Continuation of Table 2.2.12

Номер позиции Pos. No	Обозначение Designation	Код ОКП OKP code	Наименование сборочных единиц, деталей Assembly units, parts		Количество Q-ty	
					7555B	7555B-06
10	7548D-1108277	45 3614 7707	Пластина	Plate	1	1
11	75483-1108277	45 3613 8594	Пластина	Plate	1	1
12	540-1115043	45 3613 0319	Пружина оттяжная	Strapping spring	2	2
13	540M-3514476	45 3616 1555	Ось	Axle	1	1
14	201420	45 9346 1506	Болт М6х16	Bolt M6x16	1	1
15	201454	45 9346 1520	Болт М8х16	Bolt M8x16	2	2
16	201456	45 9346 1522	Болт М8х20	Bolt M8x20	6	6
17	201458	45 9346 1524	Болт М8х25	Bolt M8x25	4	4
18	250510	45 9553 1055	Гайка М8	Nut M8	10	10
19	250514	45 9553 1059	Гайка М12	Nut M12	1	1
20	252004	45 9811 1205	Шайба 6	Washer 6	1	1
21	252005	45 9811 1206	Шайба 8	Washer 8	12	12
22	252007	45 9811 1208	Шайба 12	Washer 12	2	2
23	252134	45 9816 6045	Шайба 6Т	Washer 6T	1	1
24	252135	45 9816 6046	Шайба 8Т	Washer 8T	10	10
25	252136	45 9816 6067	Шайба 10 ОТ	Washer 10 OT	2	2
26	252137	45 9816 6068	Шайба 12 ОТ	Washer 12 OT	1	1
27	258053	45 9871 1067	Шплинт 4х25	Split-pin 4x25	1	1
28	344611	45 3611 0716	Кляммер	Cleat	1	1
29	S-172-B*	45 3921 0023	Болт 3/8"1.125	Bolt 3/8"1.125	2	2

* -- поступает с двигателем

* -- supplied with the engine

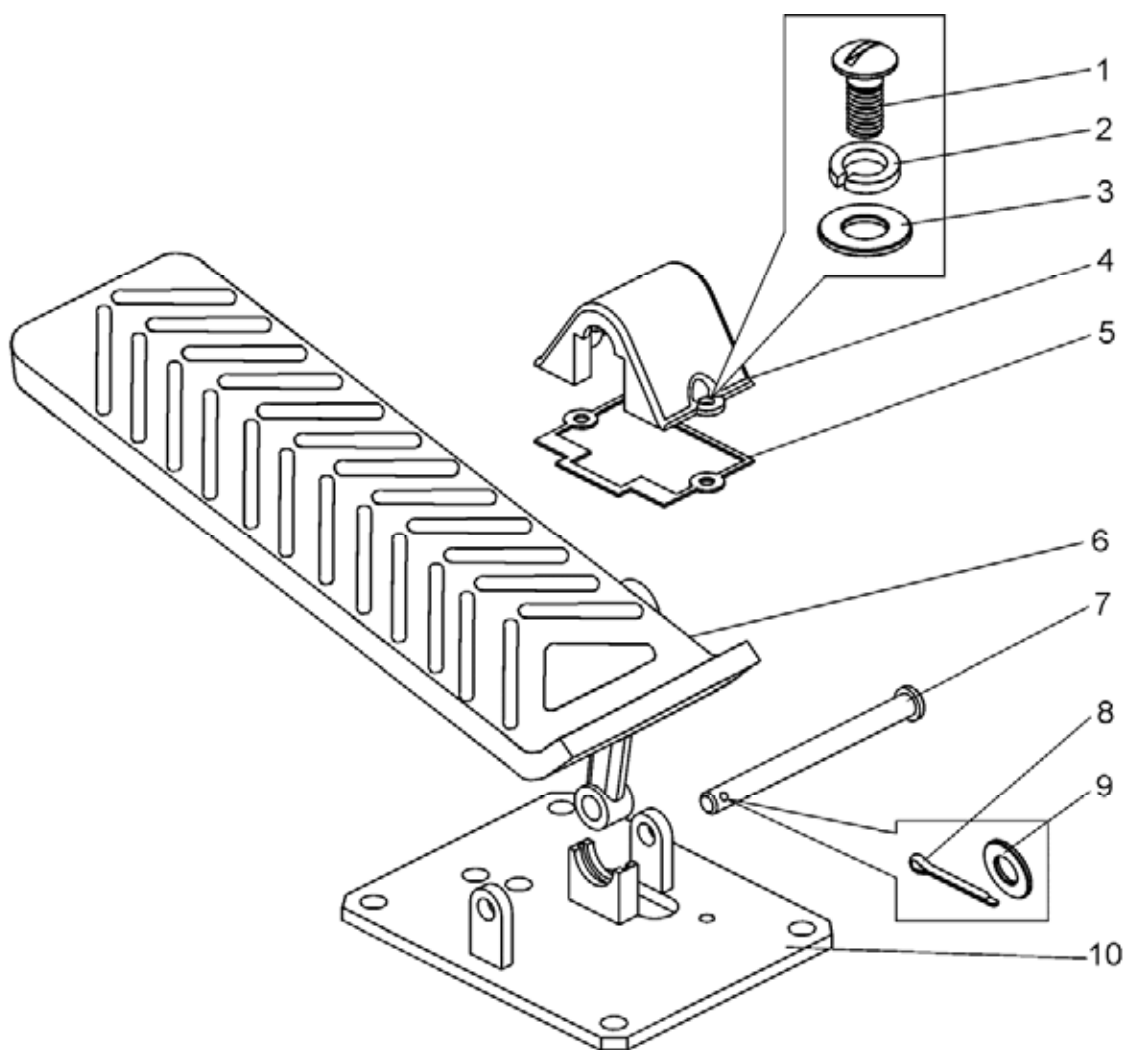


Рисунок 2.2.13– Педаль привода подачи топлива
Figure 2.2.13 – Accelerator pedal

Т а б л и ц а 2.2.13 – Перечень сборочных единиц и деталей
T a b l e 2.2.13 – List of assembly units and parts

Номер позиции Pos. No	Обозначение Designation	Код ОКП OKP code	Наименование сборочных единиц, деталей Assembly units, parts		Количество Q-ty	
					7555B	7555B-06
1	220079	45 9432 1081	Винт М5х14	Screw M5x14	2	2
2	252133	45 9816 6044	Шайба 5Т	Washer 5T	2	2
3	252003	45 9811 1204	Шайба 5	Washer 5	2	2
4	5336-1108058	45 3522 4937	Крышка	Cover	1	1
5	5336-1108059	45 3522 4951	Прокладка	Gasket	1	1
6	7547-1108010	45 3611 6202	Педаль с накладкой	Pedal with lining	1	1
7	75481-1108156	45 3614 4966	Ось	Axle	1	1
8	258039	45 9871 1050	Шплинт 3.2х20	Split-pin 3.2x20	2	2
9	252005	45 9811 1206	Шайба 8	Washer 8	2	2
10	75481-1108025-10	45 3614 7047	Кронштейн педали	Bracket of pedal	1	1

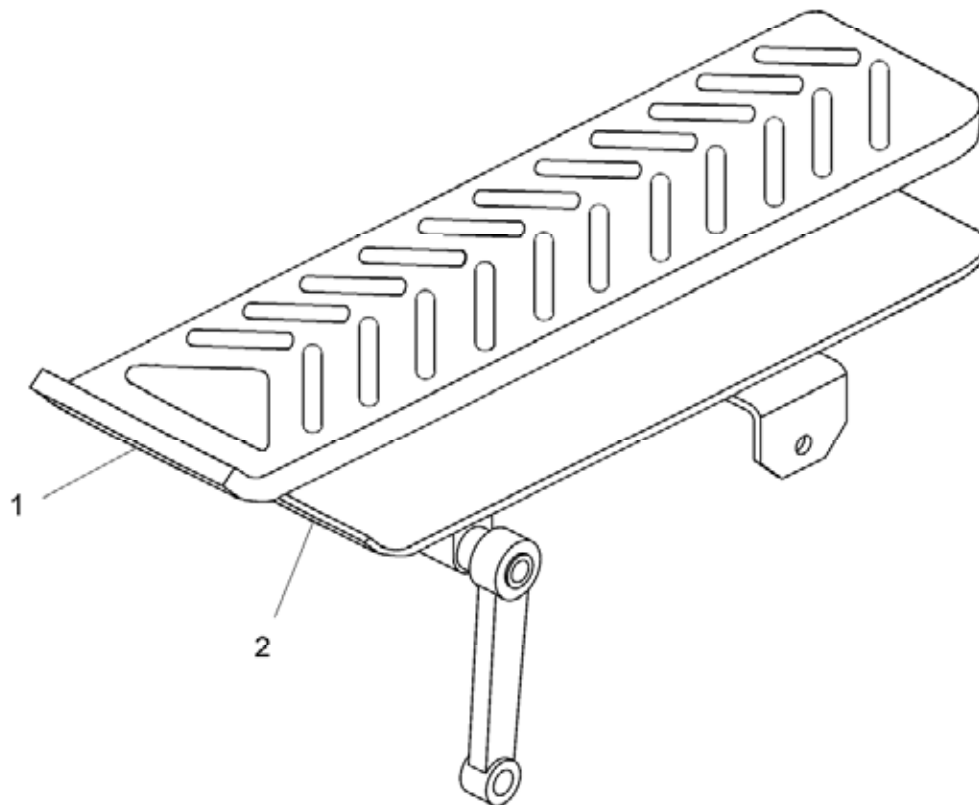


Рисунок 2.2.14– Педаль с накладкой
 Figure 2.2.14 – Pedal with lining

Т а б л и ц а 2.2.14 – Перечень сборочных единиц и деталей
 T a b l e 2.2.14 – List of assembly units and parts

Номер позиции Pos. No	Обозначение Designation	Код ОКП OKP code	Наименование сборочных единиц, деталей Assembly units, parts		Количество Q-ty	
					7555B	7555B-06
1	7547-1108016	45 3611 6201	Накладка Lining		1	1
2	7547-1108011	45 3611 6197	Педаль с упором Pedal with thrust		1	1

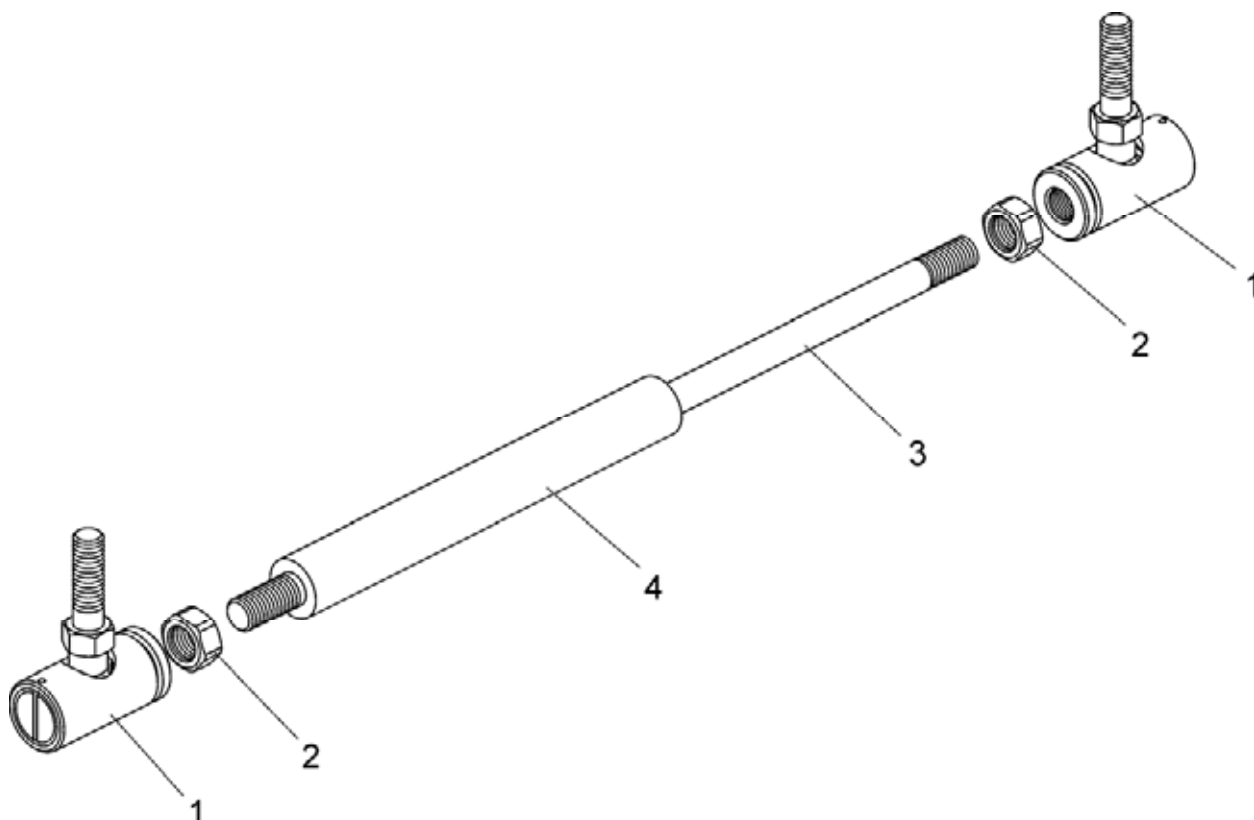


Рисунок 2.2.15– Механизм толкающий
Figure 2.2.15 – Pushing mechanism

Т а б л и ц а 2.2.15 – Перечень сборочных единиц и деталей
T a b l e 2.2.15 – List of assembly units and parts

Номер позиции Pos. No	Обозначение Designation	Код ОКП OKP code	Наименование сборочных единиц, деталей Assembly units, parts		Количество Q-ty	
					7555B	7555B-06
1	500-1108138	45 3614 0251	Наконечник	End-tip	2	2
2	250510	45 9553 1055	Гайка М8	Nut M8	2	2
3	75483-1108472	45 3613 8597	Тяга толкателя	Link of pusher	1	1
4	75481-1108452	45 3614 4795	Труба толкателя	Pipe of pusher	1	1

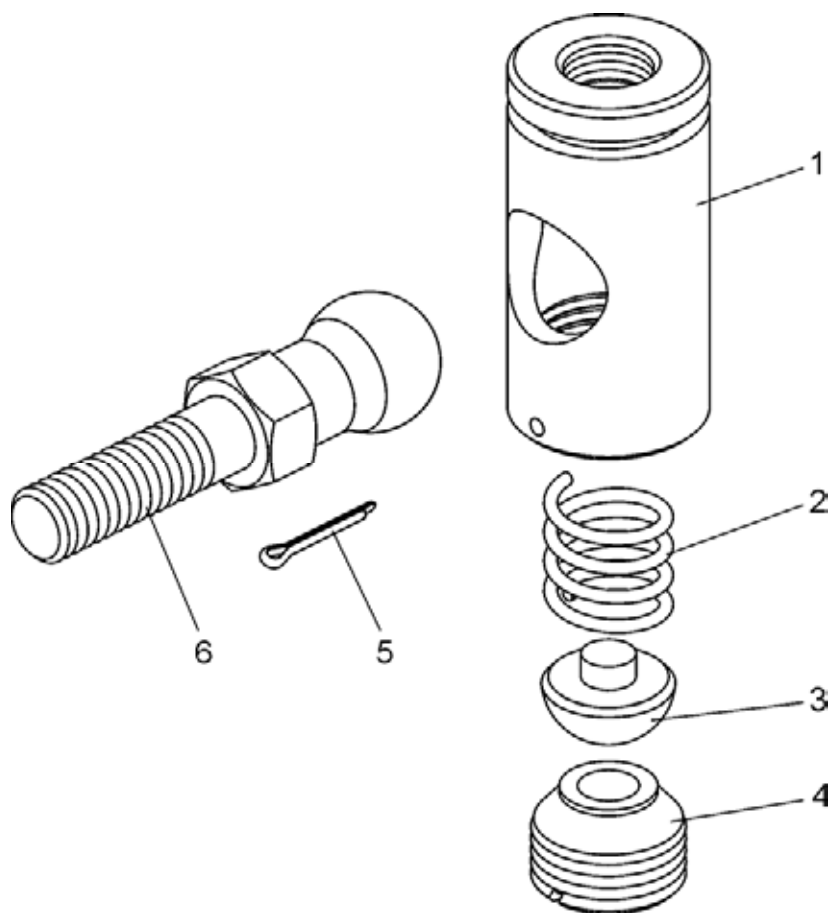


Рисунок 2.2.16– Наконечник в сборе
Figure 2.2.16 – End, assy

Т а б л и ц а 2.2.16 – Перечень сборочных единиц и деталей
T a b l e 2.2.16 – List of assembly units and parts

Номер позиции Pos. No	Обозначение Designation	Код ОКП OKP code	Наименование сборочных единиц, деталей Assembly units, parts		Количество Q-ty	
					7555B	7555B-06
1	500-1108140	45 3921 0027	Наконечник	End-tip	1	1
2	500-1108146	45 3921 0031	Пружина	Spring	1	1
3	500-1108142	45 3921 0028	Сухарь	Block	1	1
4	500-1108144	45 3921 0030	Пробка	Plug	1	1
5	258003	45 9871 1067	Шплинт 1.3x20	Split-pin 1.3x20	1	1
6	500-1108148-01	45 3921 0032	Палец	Finger	1	1

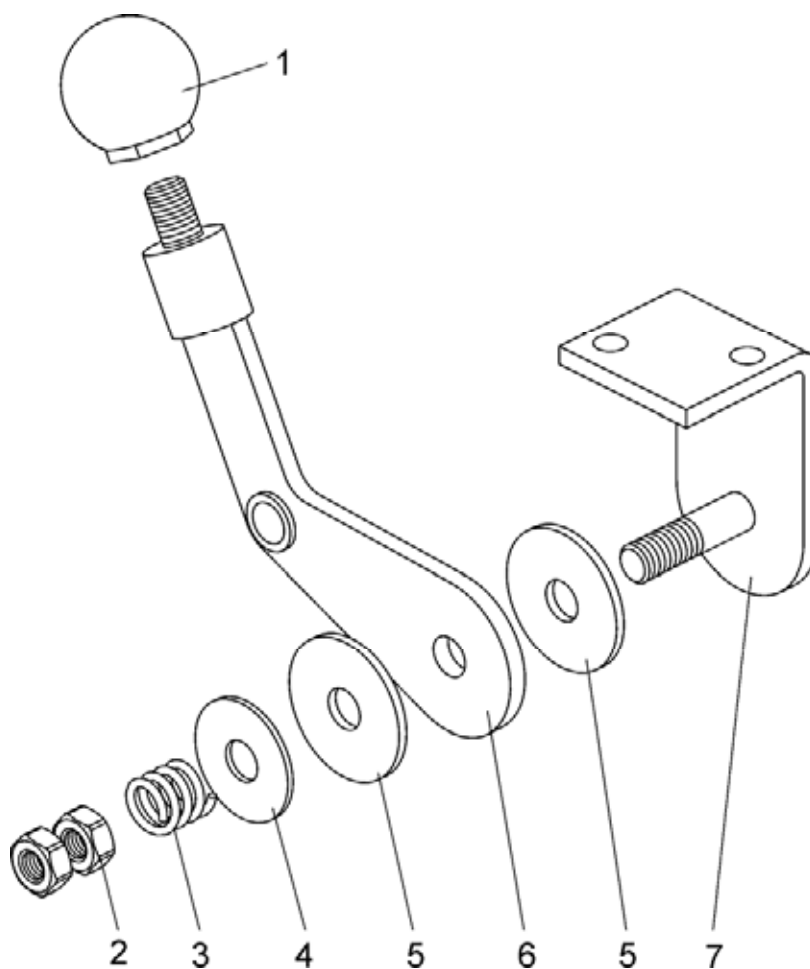


Рисунок 2.2.17– Рукоятка ручной подачи топлива
Figure 2.2.17 – Manual fuel feed handle

Т а б л и ц а 2.2.17 – Перечень сборочных единиц и деталей
T a b l e 2.2.17 – List of assembly units and parts

Номер позиции Pos. No	Обозначение Designation	Код ОКП OKP code	Наименование сборочных единиц, деталей Assembly units, parts		Количество Q-ty	
					7555B	7555B-06
1	540-8101050	11 0000 0385	Шарик	Ball	1	1
2	374542	45 9958 4075	Гайка	Nut	2	2
3	501-3507084	45 3414 1200	Пружина	Spring	1	1
4	540-1108284	45 3613 0260	Шайба	Washer	1	1
5	540-1108279	45 3613 0257	Шайба	Washer	2	2
6	549Б-1108290	45 3619 0787	Рукоятка	Handle	1	1
7	540-1108286	45 3613 0261	Кронштейн	Bracket	1	1

2.3 Система питания двигателя воздухом

2.3 System of the engine air supply

7555B-3902090 КДС

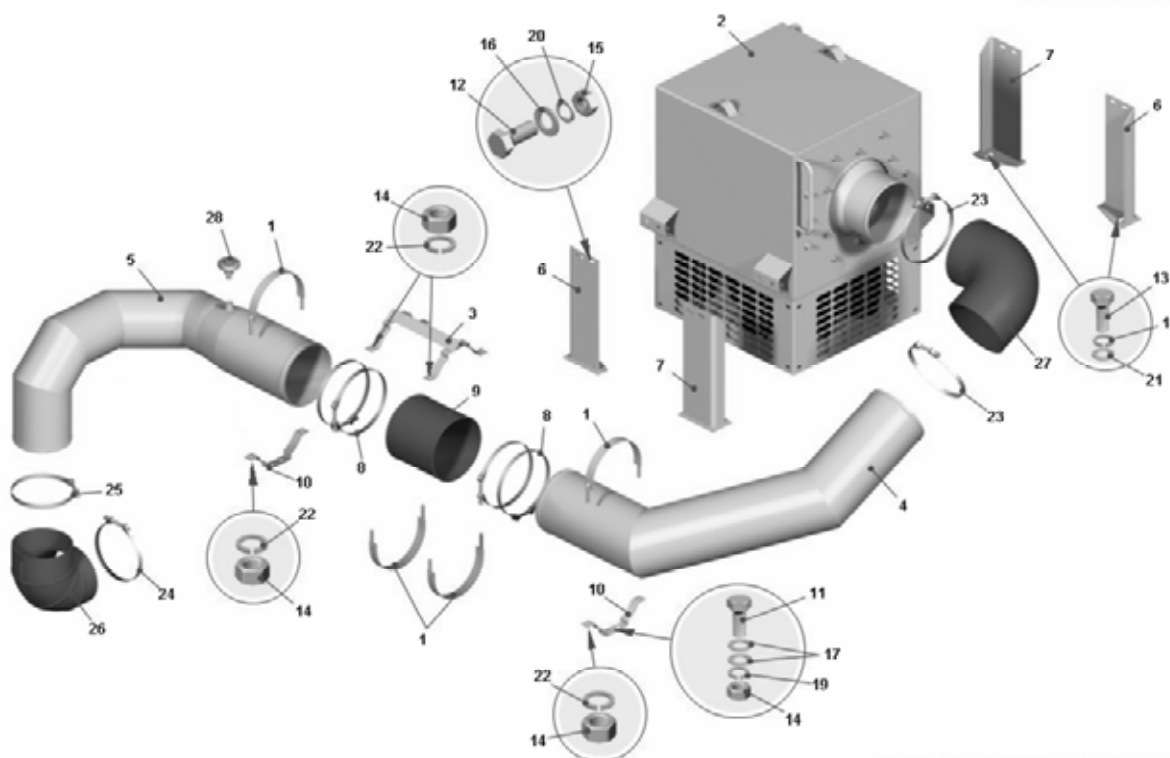


Рисунок 2.3.1 – Установка воздушного фильтра
Figure 2.3.1 – Mounting of air filter

Т а б л и ц а 2.3.1 – Перечень сборочных единиц и деталей
T a b l e 2.3.1 – List of assembly units and parts

Номер позиции Pos. No	Обозначение Designation	Код ОКП OKP code	Наименование сборочных единиц, деталей Assembly units, parts		Количество Q-ty	
					7555B	7555B-06
1	548A-1013465	45 3614 2276	Хомут	Clamp	4	4
2	7545-1109010-10	45 3614 1728	Фильтр воздушный	Air filter	1	1
3	75125-1109114	45 3641 1549	Опора	Support	1	1
4	7555B-1109162-20	45 3634 7789	Трубопровод	Pipeline	1	1
5	7555B-1109224-10	45 3634 7788	Трубопровод	Pipeline	1	1
6	75551-1109460	45 3637 3754	Кронштейн правый	Bracket, right	2	2
7	75551-1109461	45 3637 3755	Кронштейн левый	Bracket, left	2	2
8	7549-1109580	45 3638 1931	Хомут	Clamp	4	4
9	7513-1109248	45 3641 2776	Шланг	Hose	1	1
10	7555B-1109804	45 3637 9412	Основание	Basing	2	2
11	201499	45 9346 1561	Болт М10х30	Bolt M10x30	2	2
12	201538	45 9346 1596	Болт М10х25	Bolt M10x25	8	8
13	202119	45 9346 1688	Болт М16х40	Bolt M16x40	4	4
14	250512	45 9553 1057	Гайка М10	Nut M10	10	10
15	250514	45 9553 1059	Гайка М12	Nut M12	8	8
16	252007	45 9811 1208	Шайба 12	Washer 12	8	8
17	252039	45 9811 1257	Шайба 10	Washer 10	4	4
18	252047	45 9811 1260	Шайба 16	Washer 16	4	4
19	252136	45 9816 6067	Шайба 10 ОТ	Washer 10 OT	4	4
20	252137	45 9816 6068	Шайба 12 ОТ	Washer 12 OT	8	8
21	252139	45 9816 6070	Шайба 16 ОТ	Washer 16 OT	4	4
22	252156	45 9816 6007	Шайба 10 Л	Washer 10 Л	8	8
23	3177337	45 3921 6273	Хомут 9"	Clamp 9"	2	2

Продолжение таблицы 2.3.1
Continuation of Table 2.3.1

Номер позиции Pos. No	Обозначение Designation	Код ОКП ОКР code	Наименование сборочных единиц, деталей Assembly units, parts		Количество Q-ty	
					7555B	7555B-06
24	125741	45 3921 0081	Хомут 6"	Clamp 6"	1	1
25	125742	45 3921 0082	Хомут 7.5"	Clamp 7.5"	1	1
26	3030515	45 3921 2505	Шланг угловой 90 5.5"/7"	Angle hose 90 5.5"/7"	1	1
27	89827K	45 3921 5257	Шланг 90 8"/8"	Hose 90 8"/8"	1	1
28	ДСФ-65	45 7310 0014	Датчик сигнализации засоренности воздушного фильтра	Sensor of air filter emergency clogging	1	1

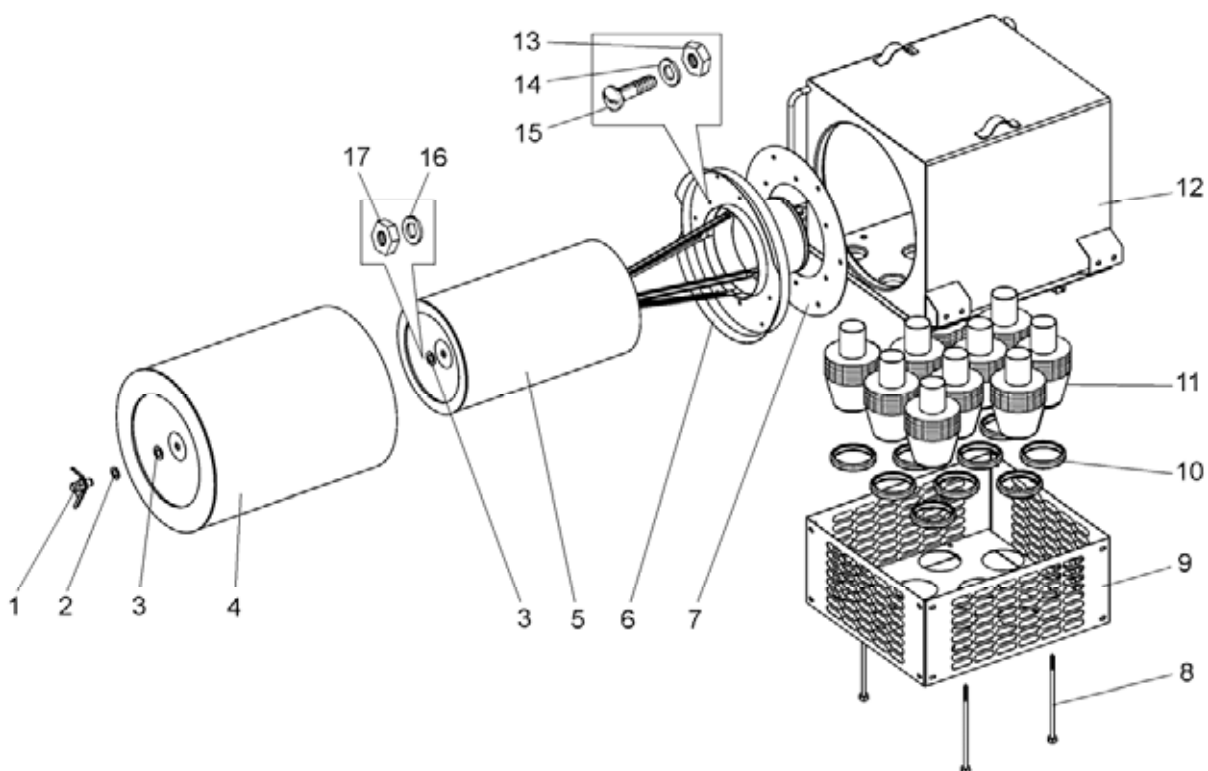


Рисунок 2.3.2 – Фильтр воздушный
Figure 2.3.2 – Air filter

Т а б л и ц а 2.3.2 – Перечень сборочных единиц и деталей
T a b l e 2.3.2 – List of assembly units and parts

Номер позиции Pos. No	Обозначение Designation	Код ОКП OKP code	Наименование сборочных единиц, деталей Assembly units, parts		Количество Q-ty	
					7555	7555В-06
1	7516-1109670	45 3644 3705	Держатель	Holder	1	1
2	342582	45 9957 6131	Шайба 20	Washer 20	1	1
3	75125-1109916	45 3641 3637	Прокладка	Gasket	2	2
4	ЭФВ-СФ-01-03*	-	Элемент фильтрующий	Filtering element	1	1
4	AF 899M*	-	Элемент фильтрующий	Filtering element	1	1
5	ЭФВ-СФ-01-03-01**	-	Элемент фильтрующий	Filtering element	1	1
5	AF 880**	-	Элемент фильтрующий	Filtering element	1	1
6	75125-1109420	45 3641 3630	Держатель фильтрующего элемента	Holder for filtering element	1	1
7	75125-1109297	45 3641 3641	Прокладка	Gasket	1	1
8	7549-1109670	45 3638 1722	Держатель	Holder	4	4
9	75125-1109020	45 3641 3639	Крышка	Cover	1	1
10	7519-2113688	45 3633 2955	Вкладыш уплотнительный	Sealing insert	10	10
11	ЖРВИ 305636003	45 3922 0822	Моноциклон	Monocyclon	10	10
12	7545-1109050	45 3637 5157	Корпус воздушного фильтра	Body of air filter	1	1
13	250510	45 9553 1055	Гайка М8	Nut M8	12	12
14	342515	45 9957 6002	Шайба 8	Washer 8	12	12
15	224682	45 9462 1137	Винт М8х16	Screw M8x16	12	12
16	252017	45 9811 1210	Шайба 16	Washer 16	1	1
17	250560	45 9553 1063	Гайка М16	Nut M16	1	1

* , ** -- взаимозаменяемые детали
* , ** -- interchangeable parts

2.4 Система выпуска отработавших газов 2.4 Exhaust system

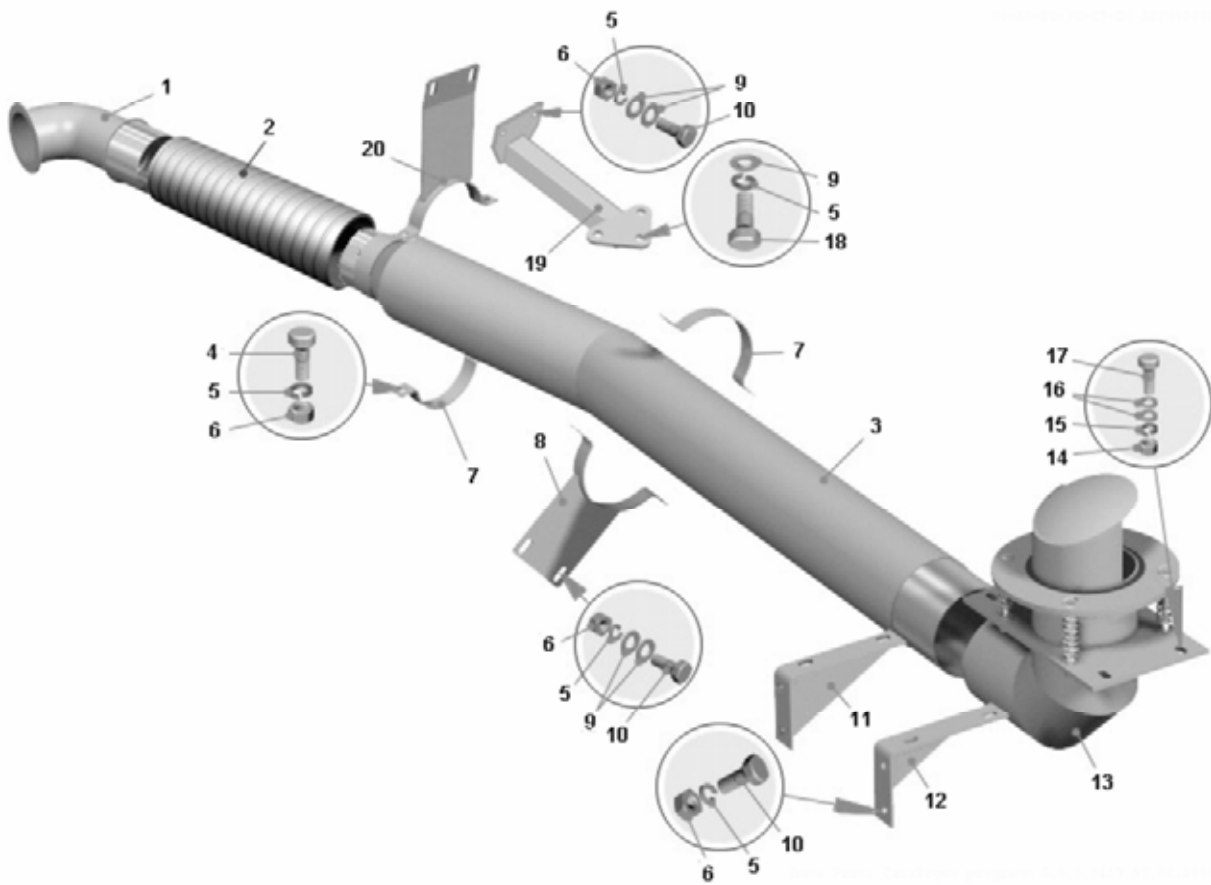


Рисунок 2.4.1 – Установка системы выпуска отработавших газов
Figure 2.4.1 – Mounting of exhaust system

Т а б л и ц а 2.4.1 – Перечень сборочных единиц и деталей
T a b l e 2.4.1 – List of assembly units and parts

Номер позиции Pos. No	Обозначение Designation	Код ОКП OKP code	Наименование сборочных единиц, деталей Assembly units, parts		Количество Q-ty	
					7555B	7555B-06
1	7555B-1203006	45 3637 6007	Труба приемная	Intake pipe	1	1
2	MS35150.PO50311*	45 3921 6294	Металлорукав	Metal hose	1	1
3	7555B-1203010	45 3637 6009	Труба выхлопная	Exhaust pipe	1	1
4	201543	45 9346 1601	Болт М12х38	Bolt M12x38	4	4
5	252137	45 9816 6068	Шайба 12 ОТ	Washer 12 OT	15	15
6	250514	45 9553 1059	Гайка М12	Nut M12	12	12
7	75553-1203114	45 3637 5698	Хомут	Clamp	2	2
8	75553-1203109	45 3637 6016	Кронштейн	Bracket	1	1

Продолжение таблицы 2.4.1
Continuation of Table 2.4.1

Номер позиции Pos. No	Обозначение Designation	Код ОКП OKP code	Наименование сборочных единиц, деталей Assembly units, parts		Количество Q-ty	
					7555B	7555B-06
9	252045	45 9811 1258	Шайба 12	Washer 12	14	14
10	201542	45 9346 1600	Болт М12х35	Bolt M12x35	8	8
11	7540-1203250	45 3616 1899	Кронштейн правый	Right bracket	1	1
12	7540-1203251	45 3616 1900	Кронштейн левый	Left bracket	1	1
13	75553-1203150	45 3637 6019	Труба с уплотняющим устройством	Pipe with sealing device	1	
14	250512	45 9553 1057	Гайка М10	Nut M10	4	4
15	252136	45 9816 6067	Шайба 10 ОТ	Washer 10 OT	4	4
16	252006	45 9811 1207	Шайба 10	Washer 10	8	8
17	201501	45 9346 1563	Болт М10х35	Bolt M10x35	4	4
18	201540	45 9346 1598	Болт М12х30	Bolt M12x30	3	3
19	75553-1203400	45 3637 6043	Кронштейн	Bracket	1	1
20	75553-1203110	45 3637 6018	Кронштейн	Bracket	1	1

* -- по контракту

* -- over contract

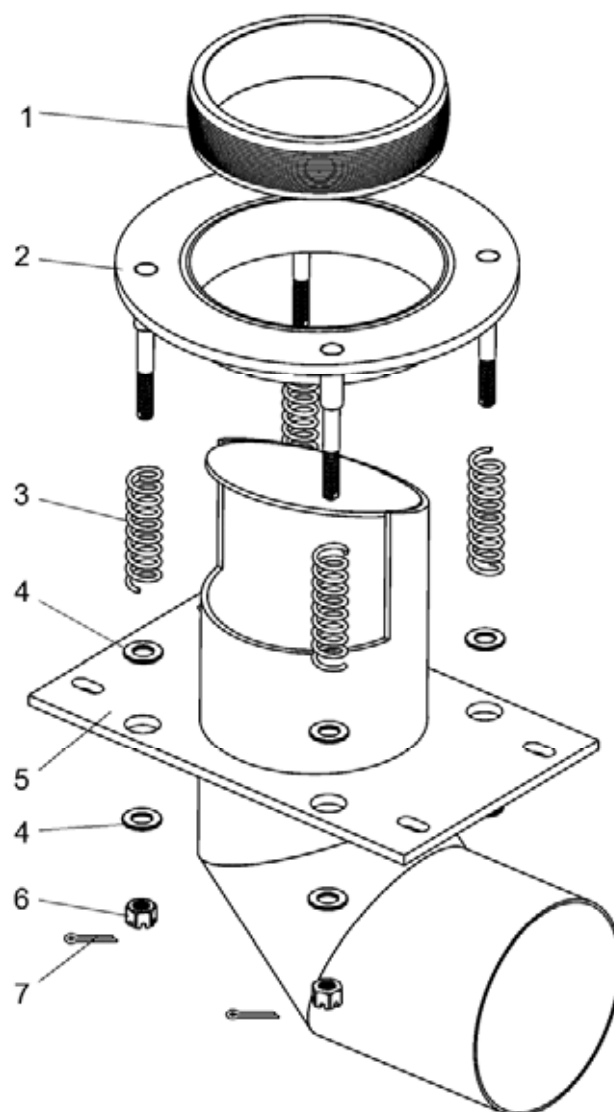


Рисунок 2.4.2 – Труба с уплотняющим устройством
Figure 2.4.2 – Pipe with sealing device

Т а б л и ц а 2.4.2 – Перечень сборочных единиц и деталей
T a b l e 2.4.2 – List of assembly units and parts

Номер позиции Pos. No	Обозначение Designation	Код ОКП OKP code	Наименование сборочных единиц, деталей Assembly units, parts		Количество Q-ty	
					7555B	7555B-06
1	75553-1203646	45 3637 6042	Кольцо	Ring	1	1
2	75553-1203620	45 3637 6038	Корпус шарнира	Hinge body	1	1
3	540-8402532	45 3613 3034	Пружина	Spring	4	4
4	252039	45 9811 1257	Шайба 10	Washer 10	8	8
5	75553-1203152	45 3637 6020	Труба входная	Inlet pipe	1	1
6	250868	45 9951 4031	Гайка М10	Nut M10	4	4
7	258039	45 9871 1050	Шплинт 3.2x20	Split-pin 3.2x20	4	4

2.5 Система охлаждения двигателя

2.5 Engine cooling system

7555B-3902090 КДС

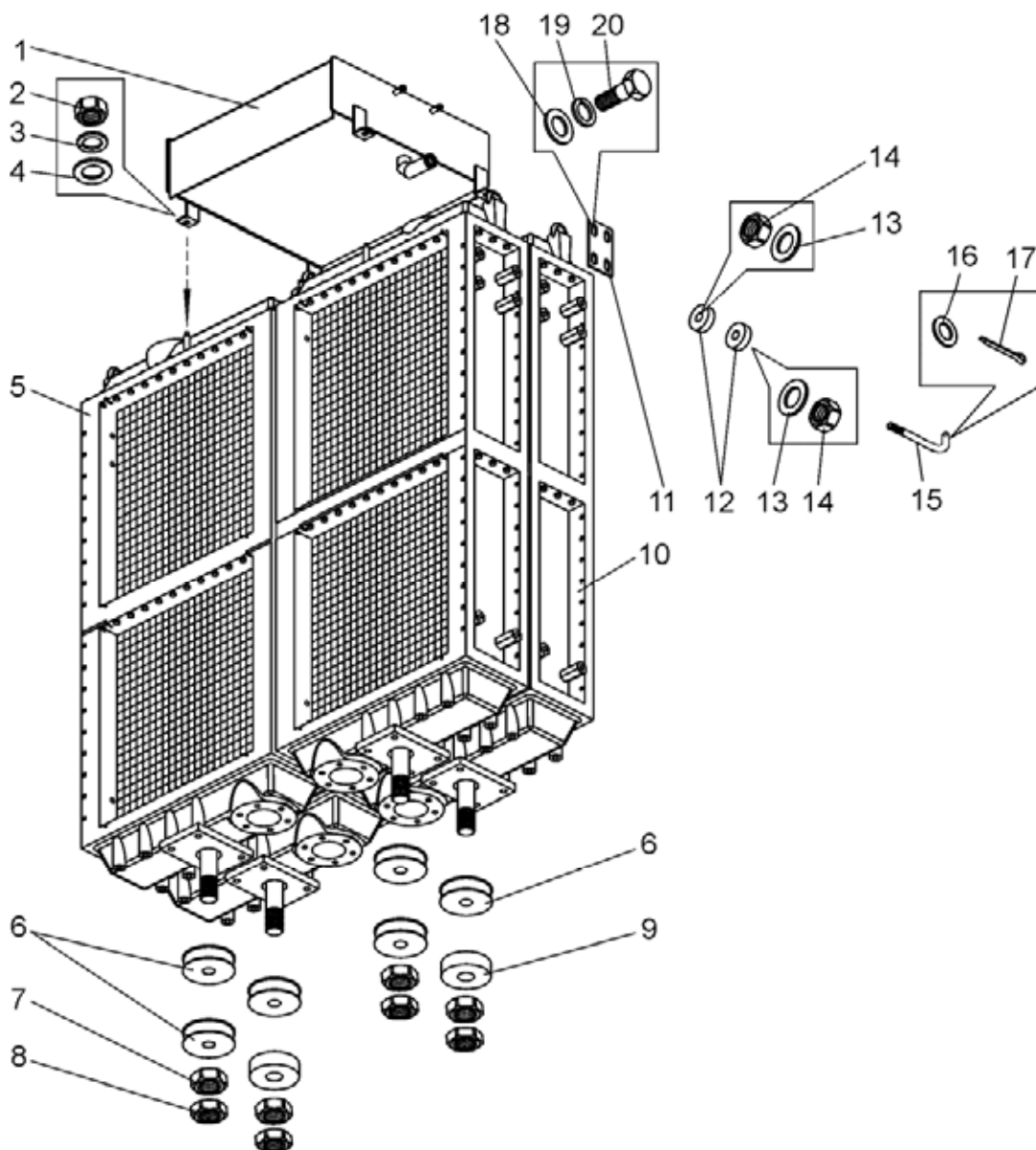


Рисунок 2.5.1 – Установка радиаторов
Figure 2.5.1 – Mounting of radiators

Т а б л и ц а 2.5.1 – Перечень сборочных единиц и деталей
T a b l e 2.5.1 – List of assembly units and parts

Номер позиции Pos. No	Обозначение Designation	Код ОКП OKP code	Наименование сборочных единиц, деталей Assembly units, parts		Количество Q-ty	
					7555B	7555B-06
1	75553-1311010-10	45 3634 2521	Бачок расширительный	Overflow bottle	1	1
2	250512	45 9553 1057	Гайка М10	Nut M10	4	4
3	252136	45 9816 6067	Шайба 10 ОТ	Washer 10 OT	4	4
4	252006	45 9811 1207	Шайба 10	Washer 10	4	4
5	7555-1300008	45 3637 3319	Блок радиаторов передний	Front radiators set	1	1
6	549Б-1001285	45 3619 0235	Амортизатор	Shock absorber	6	6
7	342477	45 9957 4057	Гайка М39х2	Nut M39x2	4	4
8	342476	45 9957 4054	Гайка М39х2	Nut M39x2	4	4
9	7555-1302060	45 3637 1926	Подушка	Pad	2	2

Продолжение таблицы 2.5.1
Continuation of Table 2.5.1

Номер позиции Pos. No	Обозначение Designation	Код ОКП OKP code	Наименование сборочных единиц, деталей Assembly units, parts		Количество Q-ty	
					7555B	7555B-06
10	7555-1300009	45 3637 3318	Блок радиаторов задний	Rear radiators set	1	1
11	7521-1302158	45 3637 0040	Пластина	Plate	2	2
12	549Б-1302060	45 3619 0254	Подушка	Pad	4	4
13	252047	45 9811 1260	Шайба 16	Washer 16	4	4
14	250561	45 9553 1064	Гайка М16	Nut M16	4	4
15	531-1302035-10	45 3612 1643	Тяга крепления радиатора	Link of radiator fastening	2	2
16	252017	45 9811 1210	Шайба 16	Washer 16	2	2
17	258053	45 9871 1067	Шплинт 4x25	Split-pin 4x25	2	2
18	252016	45 9811 1209	Шайба 14	Washer 14	8	8
19	252138	45 9816 6069	Шайба 14 ОТ	Washer 14 OT	8	8
20	201593	45 9346 1645	Болт М14х50	Bolt M14x50	8	8

7555B-3902090 КДС

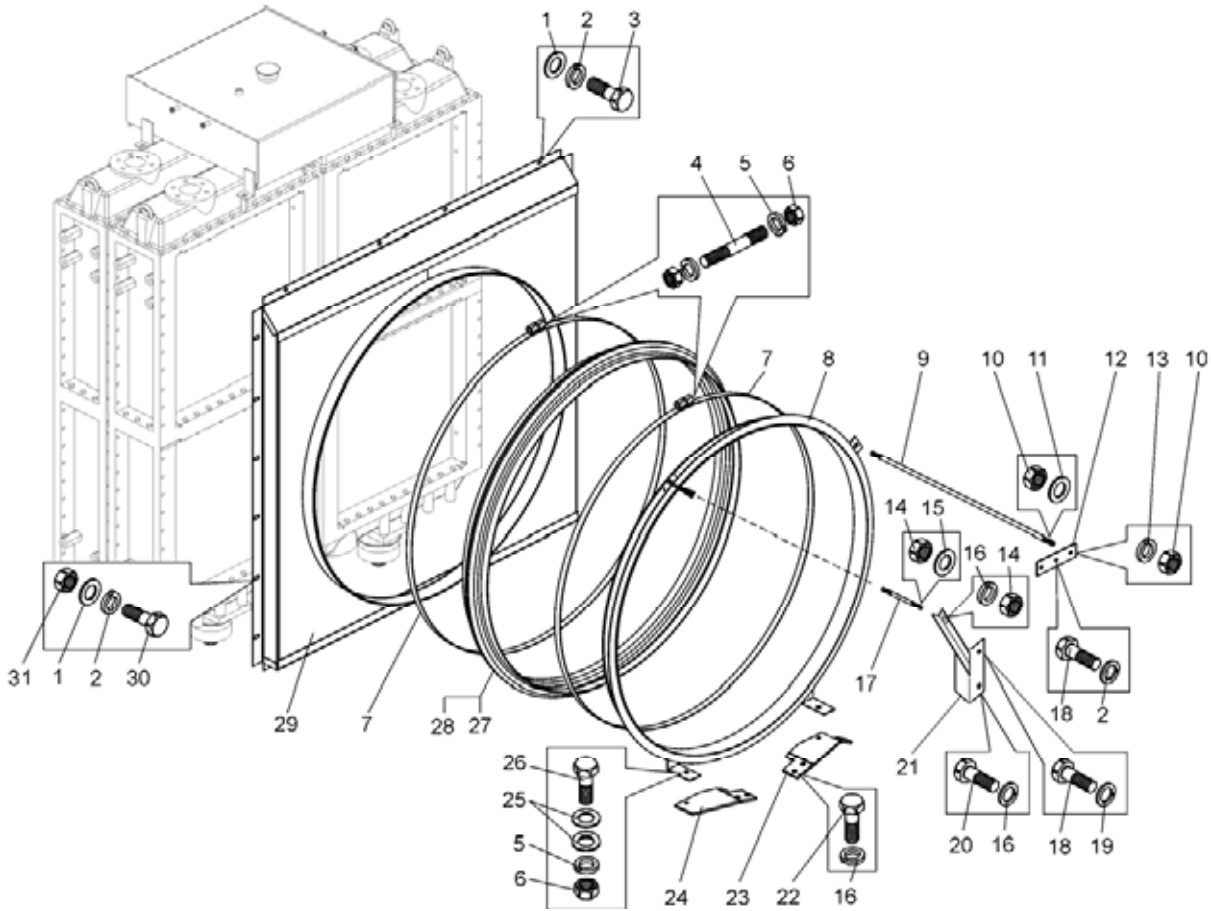


Рисунок 2.5.2 – Установка кожуха вентилятора
Figure 2.5.2 – Mounting of fan housing

Т а б л и ц а 2.5.2 – Перечень сборочных единиц и деталей
T a b l e 2.5.2 – List of assembly units and parts

Номер позиции Pos. No	Обозначение Designation	Код ОКП OKP code	Наименование сборочных единиц, деталей Assembly units, parts		Количество Q-ty	
					7555B	7555B-06
1	342515	45 9957 6002	Шайба 8	Washer 8	20	20
2	252135	45 9816 6046	Шайба 8Т	Washer 8Т	22	22
3	201457	45 9346 1523	Болт М8х22	Bolt М8х22	8	8
4	549Б-1309150	45 3619 6505	Тяга	Link	4	4
5	252136	45 9816 6067	Шайба 10 ОТ	Washer 10 ОТ	10	10
6	250512	45 9553 1057	Гайка М10	Nut М10	10	10
7	7555G-1309200	45 3634 0171	Хомут	Clamp	4	4
8	75553-1309035-10	45 3637 7006	Обечайка задняя	Rear shell	1	1
9	75553-1309069	45 3637 6752	Тяга	Link	1	1
10	250558	45 9553 1061	Гайка М14	Nut М14	4	4
11	252016	45 9811 1209	Шайба 14	Washer 14	2	2
12	75553-1309062	45 3637 6753	Пластина	Plate	1	1
13	252138	45 9816 6069	Шайба 14 ОТ	Washer 14 ОТ	2	2
14	250514	45 9553 1059	Гайка М12	Nut М12	4	4
15	252007	45 9811 1208	Шайба 12	Washer 12	2	2
16	252137	45 9816 6068	Шайба 12 ОТ	Washer 12 ОТ	6	6
17	75553-1309068	45 3637 6131	Тяга	Link	1	1
18	007615	45 3921 2679	Болт*	Bolt*	4	4

Продолжение таблицы 2.5.2
Continuation of Table 2.5.2

Номер позиции Pos. No	Обозначение Designation	Код ОКП OKP code	Наименование сборочных единиц, деталей Assembly units, parts		Количество Q-ty	
					7555B	7555B-06
19	008124	45 3921 2682	Шайба*	Washer*	4	4
20	340032	45 9957 1052	Болт 7/16"	Bolt 7/16"	1	1
21	7555B-1309110-20	45 3635 4951	Кронштейн	Bracket	1	1
22	201538	45 9346 1596	Болт М12х25	Bolt M12x25	4	4
23	75553-1309050	45 3637 6124	Кронштейн	Bracket	1	1
24	75553-1309057	45 3637 6126	Основание кронштейна	Footing of bracket	1	1
25	252006	45 9811 1207	Шайба 10	Washer 10	4	4
26	201499	45 9346 1561	Болт М10х30	Bolt M10x30	2	2
27	75553-1309072	45 3637 6132	Уплотнитель	Sealant	1	1
28	549Б-1309072-10	45 3619 6338	Уплотнитель	Sealant	1	1
29	75553-1309010	45 3637 6110	Кожух	Housing	1	1
30	201458	45 9346 1524	Болт М8х25	Bolt M8x25	12	12
31	250510	45 9553 1055	Гайка М8	Nut M8	12	12

*- поставляется с двигателем (supplied with the engine)

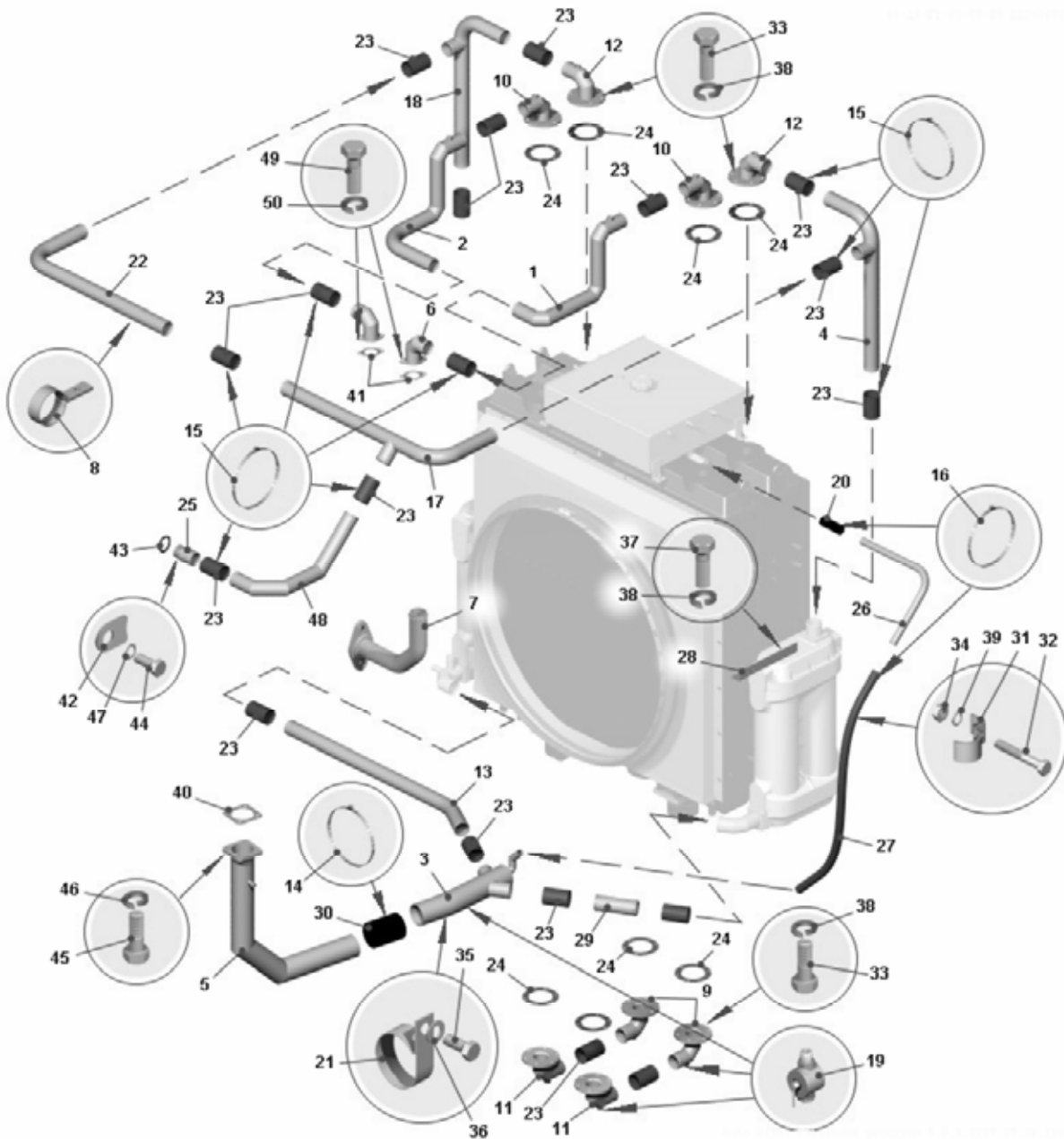


Рисунок 2.5.3 – Установка трубопроводов системы охлаждения двигателя
Figure 2.5.3 – Mounting of cooling system pipelines

Т а б л и ц а 2.5.3 – Перечень сборочных единиц и деталей
T a b l e 2.5.3 – List of assembly units and parts

Номер позиции Pos. No	Обозначение Designation	Код ОКП OKP code	Наименование сборочных единиц, деталей Assembly units, parts		Количество Q-ty	
					7555B	7555B-06
1	75553-1303031	45 3637 6054	Труба	Pipe	1	1
2	75553-1303042-10	45 3635 2428	Труба	Pipe	1	1
3	7555G-1303060	45 3634 1844	Труба	Pipe	1	1
4	7555B-1303060	45 3634 3644	Труба	Pipe	1	1
5	75553-1303065	45 3637 6115	Патрубок	Branch-pipe	1	1
6	75553-1303084	45 3637 6117	Патрубок	Branch-pipe	2	2

Продолжение таблицы 2.5.3
Continuation of Table 2.5.3

Номер позиции Pos. No	Обозначение Designation	Код ОКП OKP code	Наименование сборочных единиц, деталей Assembly units, parts		Количество Q-ty	
					7555B	7555B-06
7	7555B-1303084	45 3634 3597	Патрубок	Branch-pipe	1	1
8	754831-1303170	45 3611 3025	Хомут	Clamp	2	2
9	7555-1303200	45 3637 1946	Патрубок	Branch-pipe	2	2
10	75553-1303200-10	45 3637 6757	Патрубок	Branch-pipe	2	2
11	7555-1303201	45 3637 1947	Патрубок	Branch-pipe	2	2
12	7555-1302240	45 3637 1958	Труба	Pipe	2	2
13	75553-1303320	45 3637 7044	Труба	Pipe	1	1
14	549A-1303350-01	45 3619 0049	Хомут	Clamp	2	2
15	75482-1303370	45 3614 3744	Хомут	Clamp	38	38
16	75211-1303370	45 3627 1296	Хомут	Clamp	6	6
17	7555B-1303420	45 3634 3563	Труба	Pipe	1	1
18	7555B-1303430	45 3634 3561	Труба	Pipe	1	1
19	7548-1305020	45 3613 5617	Кран	Cock	5	5
20	530-1015818	45 3611 0003	Шланг соединительный	Connective hose	2	2
21	531-1203114	45 3612 0121	Хомут	Clamp	1	1
22	7555B-1303045	45 3634 3645	Труба	Pipe	1	1
23	7548-1303067	45 3613 5582	Шланг соединительный	Connective hose	19	19
24	549A-1303052	45 3619 1064	Прокладка	Gasket	8	8
25	7555B-1303082	45 3634 3596	Патрубок	Branch-pipe	1	1
26	7555B-1303085	45 3634 3646	Труба	Pipe	1	1
27	7555G-1303156	45 3634 2517	Шланг соединительный	Connective hose	1	1
28	75553-1303175	45 3637 6559	Уголок	Angle bar	1	1
29	75553-1303336	45 3637 6130	Труба	Pipe	1	1
30	549A-1303454	45 3619 0319	Шланг соединительный	Connective hose	1	1
31	7521-8609135	45 3627 0119	Скоба	Cramp	1	1
32	200319	45 9326 1063	Болт М10х50	Bolt M10x50	1	1
33	201458	45 9346 1524	Болт М8х25	Bolt M8x25	48	48
34	250512	459553 1057	Гайка М10	Nut M10	14	14
35	201460	45 9346 1526	Болт М8х30	Bolt M8x30	1	1
36	252005	45 9811 1206	Шайба 8	Washer 8	2	2
37	201457	45 9346 1523	Болт М8х22	Bolt M8x22	10	10
38	252135	45 9816 6046	Шайба 8Т	Washer 8T	73	73
39	252136	45 9816 6067	Шайба 10 ОТ	Washer 10 OT	17	17
40	002542*	45 3921 2678	Прокладка	Gasket	1	1
41	002558*	45 3921 3269	Прокладка	Gasket	2	2
42	3201287*	45 3921 3621	Стопор	Stopper	1	1
43	007122*	45 3621 3622	Кольцо 046-056-55	Ring 046-056-55	1	1
44	007612*	45 3621 3271	Болт 5/16-18VNC-2A	Bolt 5/16-18VNC-2A	1	1
45	007618*	45 3621 2680	Болт	Bolt	4	4
46	008126*	45 3921 2683	Шайба	Washer	4	4
47	008128*	45 3921 3623	Шайба	Washer	1	1
48	7555B-1303118	45 3634 4435	Труба	Pipe	1	1
49	007615*	45 3621 2679	Болт	Bolt	4	4
50	008124*	45 3621 2682	Шайба	Washer	4	4
51	500A-1304010	45 3525 1688	Пробка радиатора	Plug of radiator	1	1

* - поставляется с двигателем (supplied with the engine)

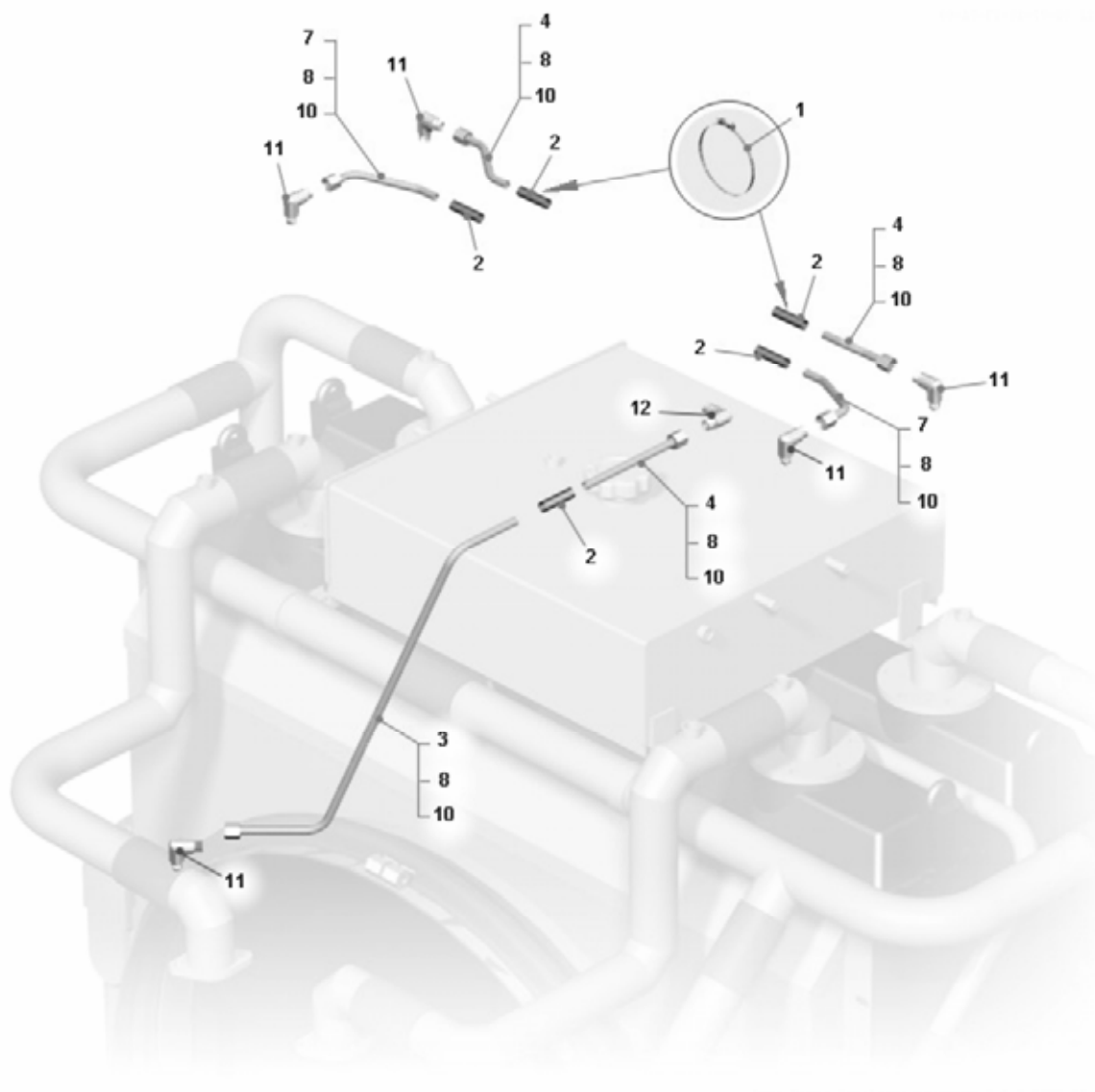


Рисунок 2.5.4 – Установка пароотводных труб
Figure 2.5.4 – Mounting of steam outlet pipes

Т а б л и ц а 2.5.4 – Перечень сборочных единиц и деталей
Table 2.5.4 – List of assembly units and parts

Номер позиции Pos. No	Обозначение Designation	Код ОКП OKP code	Наименование сборочных единиц, деталей Assembly units, parts		Количество Q-ty	
					7555B	7555B-06
1	308764	45 9882 1000	Хомут	Clamp	10	10
2	540-1303067	45 3613 0521	Шланг соединительный	Connective hose	5	5
3	75553-1303118	45 3634 0389	Труба	Pipe	1	1
4	75553-1303123	45 3634 0390	Патрубок	Branch-pipe	3	3
5	7548-1311055	45 3613 7370	Патрубок	Branch-pipe	2	2
6	314802	45 9981 3472	Муфта	Coupling	4	4
7	344810	45 9922 1406	Гайка накладная M16x1.5	Captive nut M16x1.5	4	4
8	379053	45 9981 8294	Угольник	Knee-piece	5	5
9	344525	45 9981 6464	Угольник	Knee-piece	1	1

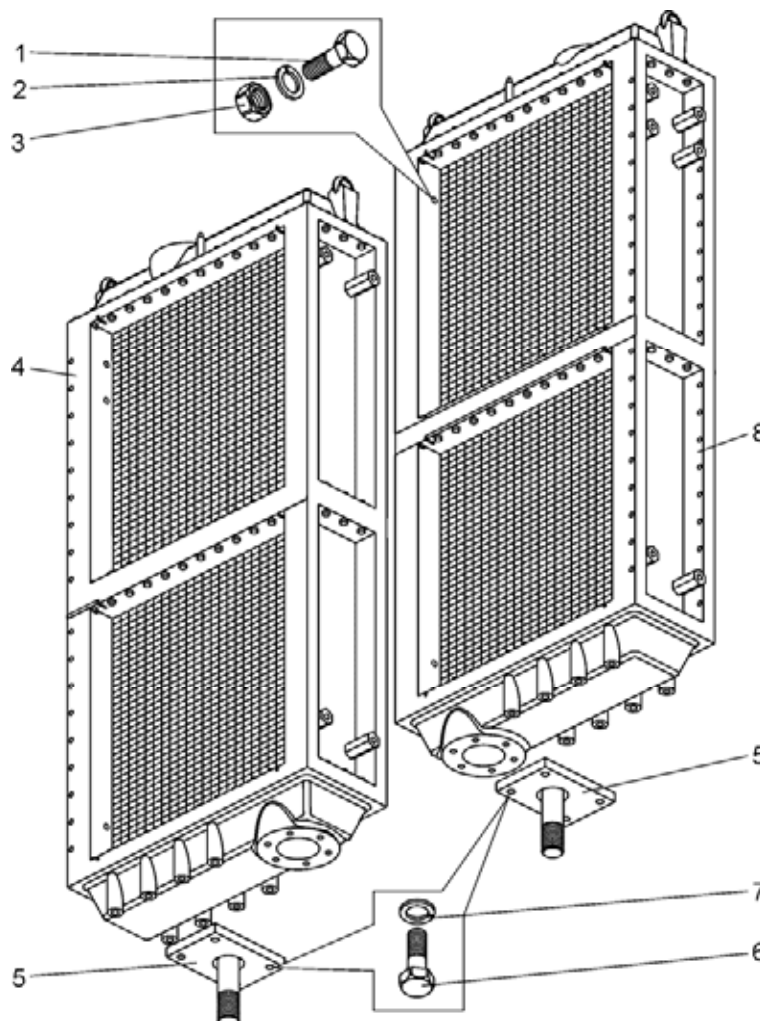


Рисунок 2.5.5 – Блок радиаторов
Figure 2.5.5 – Set of radiators

Т а б л и ц а 2.5.5 – Перечень сборочных единиц и деталей
T a b l e 2.5.5 – List of assembly units and parts

Номер позиции Pos. No	Обозначение Designation	Код ОКП OKP code	Наименование сборочных единиц, деталей Assembly units, parts		Количество Q-ty	
					7555B	7555B-06
1	340328	45 9957 1090	Болт М12х103	Bolt M12x103	4	4
2	252157	45 9816 6008	Шайба 12Л	Washer 12Л	4	4
3	250514	45 9553 1059	Гайка М12	Nut M12	4	4
4	7555-1301010*	45 3637 1921	Радиатор	Radiator	1	1
4	7555-1301010-10**	45 3635 4730	Радиатор	Radiator	1	1
5	75211-1302120*	45 3637 1929	Кронштейн	Bracket	2	2
5	7555-1302120**	45 3637 1929	Кронштейн	Bracket	2	2
6	340378	45 9957 1095	Болт М14х42	Bolt M14x42	8	8
7	252138	45 9816 6069	Шайба 14	Washer 14	8	8
8	7555-1301011*	45 3637 1922	Радиатор	Radiator	1	1
8	7555-1301011-10**	45 45 3635 4731	Радиатор	Radiator	1	1

* - для 7555-1300008 (for 7555-1300008)

** - для 7555-1300009 (for 7555-1300009)

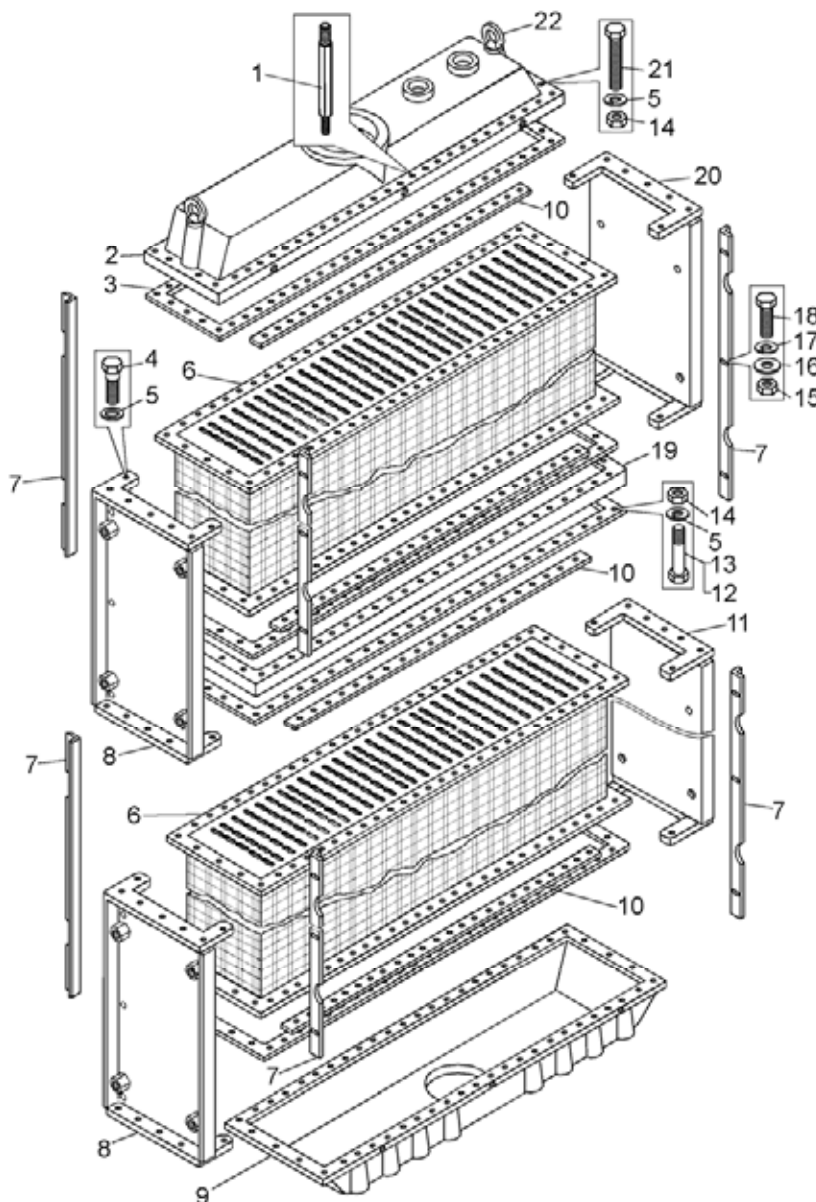


Рисунок 2.5.6 – Радиатор
Figure 2.5.6 – Radiator

Т а б л и ц а 2.5.6 – Перечень сборочных единиц и деталей
T a b l e 2.5.6 – List of assembly units and parts

Номер позиции Pos. No	Обозначение Designation	Код ОКП OKP code	Наименование сборочных единиц, деталей Assembly units, parts		Количество Q-ty	
					7555B	7555B-06
1	7555-1301164	45 3637 1923	Стержень	Stem	1	1
2	75191-1013053	45 3633 0570	Бачок радиатора верхний	Upper radiator tank	1	1
3	7521-1013094	45 3627 0035	Прокладка	Gasket	4	4
4	201502	45 9346 1564	Болт М10х38	Bolt M10x38	28	28
5	252136	45 9816 6067	Шайба 10 ОТ	Washer 10 OT	101	101
6	7512-1301021	45 3641 0973	Остов радиатора	Radiator framework	2	2
7	7512-1301140	45 3641 0972	Уголок	Angle bar	8	8
8	7512-1301101	45 3641 0962	Стойка радиатора	Radiator stanchion	2	2

Продолжение таблицы 2.5.6
Continuation of Table 2.5.6

Номер позиции Pos. No	Обозначение Designation	Код ОКП OKP code	Наименование сборочных единиц, деталей Assembly units, parts		Количество Q-ty	
					7555B	7555B-06
9	75191-1013080	45 3633 0572	Бачок радиатора нижний	Radiator lower tank	1	1
10	75211-1301134	45 3627 4878	Планка	Strip	8	8
11	7512-1301098	45 3641 0964	Стойка радиатора	Radiator stanchion	1	1
12	201509	45 9346 1569	Болт М10х60	Bolt M10x60	20	20
13	201511	45 9346 1571	Болт М10х70	Bolt M10x70	14	14
14	250512	45 9553 1057	Гайка М10	Nut M10	73	73
15	250508	45 9553 1054	Гайка М6	Nut M6	16	16
16	252004	45 9811 1205	Шайба 6	Washer 6	16	16
17	252134	45 9816 6045	Шайба 6Т	Washer 6T	16	16
18	201418	45 9346 1504	Болт М6х16	Bolt M6x16	16	16
19	75211-1301131	45 3627 0742	Проставка	Spacer	1	1
20	7512-1301100	45 3641 0963	Стойка радиатора	Radiator stanchion	1	1
20	7555B-1301100*	45 3635 4712	Стойка радиатора	Radiator stanchion	1	1
21	200317	45 9326 1062	Болт М10х45	Bolt M10x45	39	39
22	340645	45 9951 1768	Рым-болт М16	Ringbolt M16	2	2

Примечание: Изображен радиатор 7555-1301010 и 7555-1301010-10.

Радиатор 7555-1301011 и 7555-1301011-10 собирается зеркально.

Радиатор 7555-1301010-10 и 7555-1301011-10 отличается тем, что вместо стойки радиатора 7512-1301100 устанавливается стойка радиатора 7555B-1301100*.

Note: figure of radiators 7555-1301010 and 7555-1301010-10.

Radiators 7555-1301011 and 7555-1301011-10 are assembled by mirror way.

Radiator 7555-1301010-10 and 7555-1301011-10 differ by stanchions: instead of radiator stanchion 7512-1301100 radiator stanchion 7555B-1301100* is mounted.

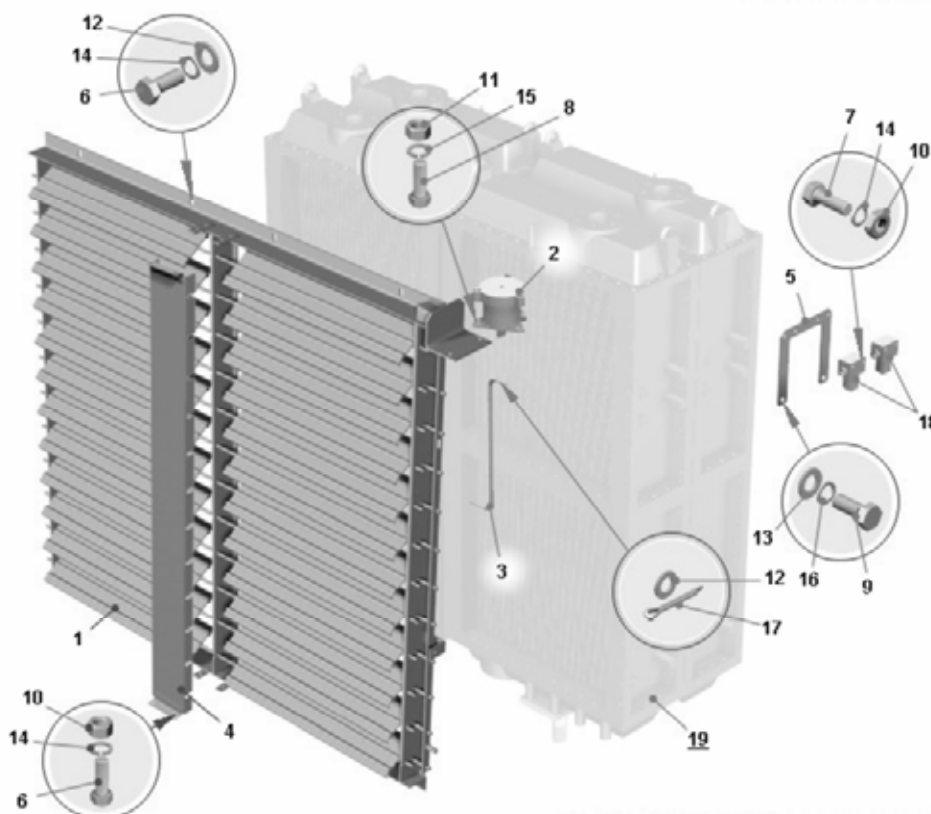


Рисунок 2.5.7 – Установка жалюзи, пневмоклапанов и пневмопереключателя
Figure 2.5.7 – Mounting of shutters, pneumatic valves and pneumatic switch

Т а б л и ц а 2.5.7 – Перечень сборочных единиц и деталей
Table 2.5.7 – List of assembly units and parts

Номер позиции Pos. No	Обозначение Designation	Код ОКП OKP code	Наименование сборочных единиц, деталей Assembly units, parts		Количество Q-ty	
					7555B	7555B-06
1	7545-1310100	45 3637 5457	Жалюзи радиатора	Shutters of radiator	1	1
2	549Б-1310300	45 3619 1194	Пневмопереключатель	Pneumatic switch	1	1
3	7545-1310210	45 3637 5463	Тяга управления жалюзи радиатора	Radiator shutters control rod	1	1
4	7555-1310360	45 3637 1999	Кожух	Housing	1	1
5	7545-1310352	45 3637 5459	Кронштейн	Bracket	1	1
6	201456	45 9346 1522	Болт М8х20	Bolt M8x20	12	12
7	201469	45 9346 1533	Болт М8х55	Bolt M8x55	4	4
8	201542	45 9346 1600	Болт М12х35	Bolt M12x35	2	2
9	201587	45 9346 1641	Болт М14х35	Bolt M14x35	1	1
10	250510	45 9553 1055	Гайка М8	Nut M8	8	8
11	250514	45 9553 1059	Гайка М12	Nut M12	2	2
12	252005	45 9811 1206	Шайба 8	Washer 8	10	10
13	252046	45 9811 1259	Шайба 14	Washer 14	1	1
14	252135	45 9816 6046	Шайба 8Т	Washer 8T	16	16
15	252137	45 9816 6068	Шайба 12	Washer 12	2	2
16	252138	45 9816 6069	Шайба 14	Washer 14	1	1
17	258039	45 9871 1050	Шплинт 3.2х20	Split-pin 3.2x20	2	2
18	КЭМ 18	45 7518 0026	Клапан электромагнитный	Valve with solenoid	2	2

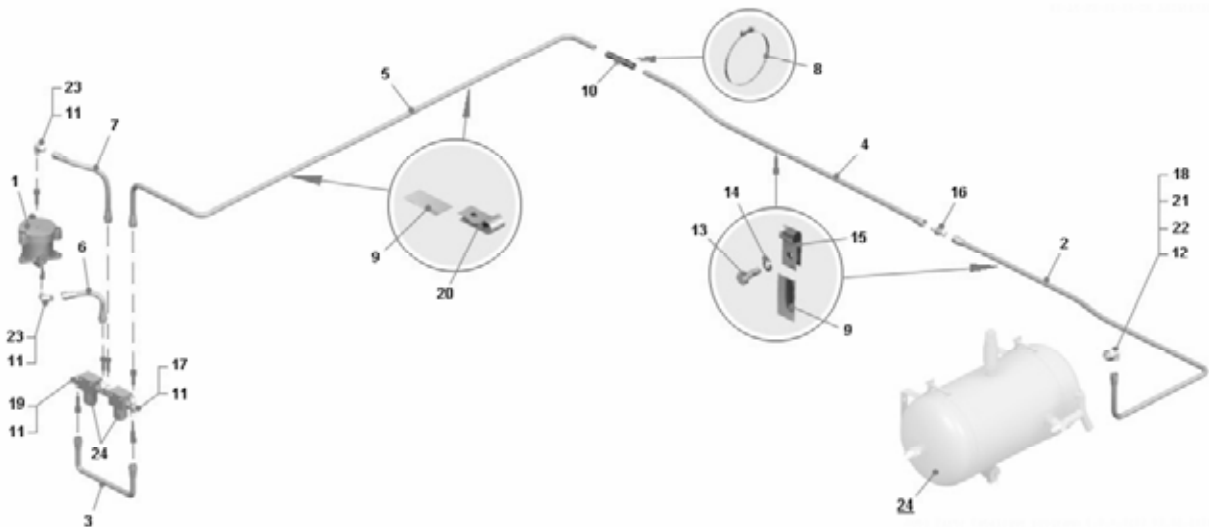


Рисунок 2.5.8 – Установка пневмопривода управления жалюзи радиаторов
Figure 2.5.8 – Mounting of pneumatic drive of radiators shutters control

Т а б л и ц а 2.5.8 – Перечень сборочных единиц и деталей
T a b l e 2.5.8 – List of assembly units and parts

Номер позиции Pos. No	Обозначение Designation	Код ОКП OKP code	Наименование сборочных единиц, деталей Assembly units, parts		Количество Q-ty	
					7555B	7555B-06
1	549Б-1310300	45 3619 1194	Пневмопереключатель	Pneumatic switch	1	1
2	7545-1310370	45 3637 5465	Воздухопровод	Air duct	1	1
3	7545-1310376	45 3637 5466	Воздухопровод	Air duct	1	1
4	7545-1310380	45 3637 5467	Воздухопровод	Air duct	1	1
5	7545-1310384	45 3634 0358	Воздухопровод	Air duct	1	1
6	7545-1310400-10	45 3634 3108	Воздухопровод	Air duct	1	1
7	7545-1310402-10	45 3634 3109	Воздухопровод	Air duct	1	1
8	308765	45 9882 1001	Хомут	Clamp	2	2
9	548А-1104696-01	45 3614 2269	Прокладка	Gasket	4	4
10	540-1303067	45 3613 0521	Шланг соединительный	Connective hose	1	1
11	008-011-19-2-2	25 3111 3016	Кольцо	Ring	11	11
12	020-025-30-2-2	25 3111 3101	Кольцо	Ring	1	1
13	201418	45 9346 1504	Болт М6х16	Bolt M6x16	2	2
14	252134	45 9816 6045	Шайба 6Т 65Г	Washer 6T 65Г	2	2
15	315407	45 3414 3495	Кляммер	Cleat	2	2
16	344014	00 3440 1400	Ниппель	Nipple	1	1
17	344197	45 9981 6393	Тройник	Tee	1	1
18	344445	45 3444 4500	Угольник	Knee-piece	1	1
19	344529	45 9981 6474	Угольник	Knee-piece	3	3
20	344611	45 3611 0716	Кляммер	Cleat	2	2
21	374939	45 9958 4217	Гайка М22х1.5	Nut M22x1.5	1	1
22	376145	45 9958 6230	Шайба 22	Washer 22	1	1
23	379053	45 9981 8294	Угольник	Knee-piece	2	2

7555B-3902090 КДС

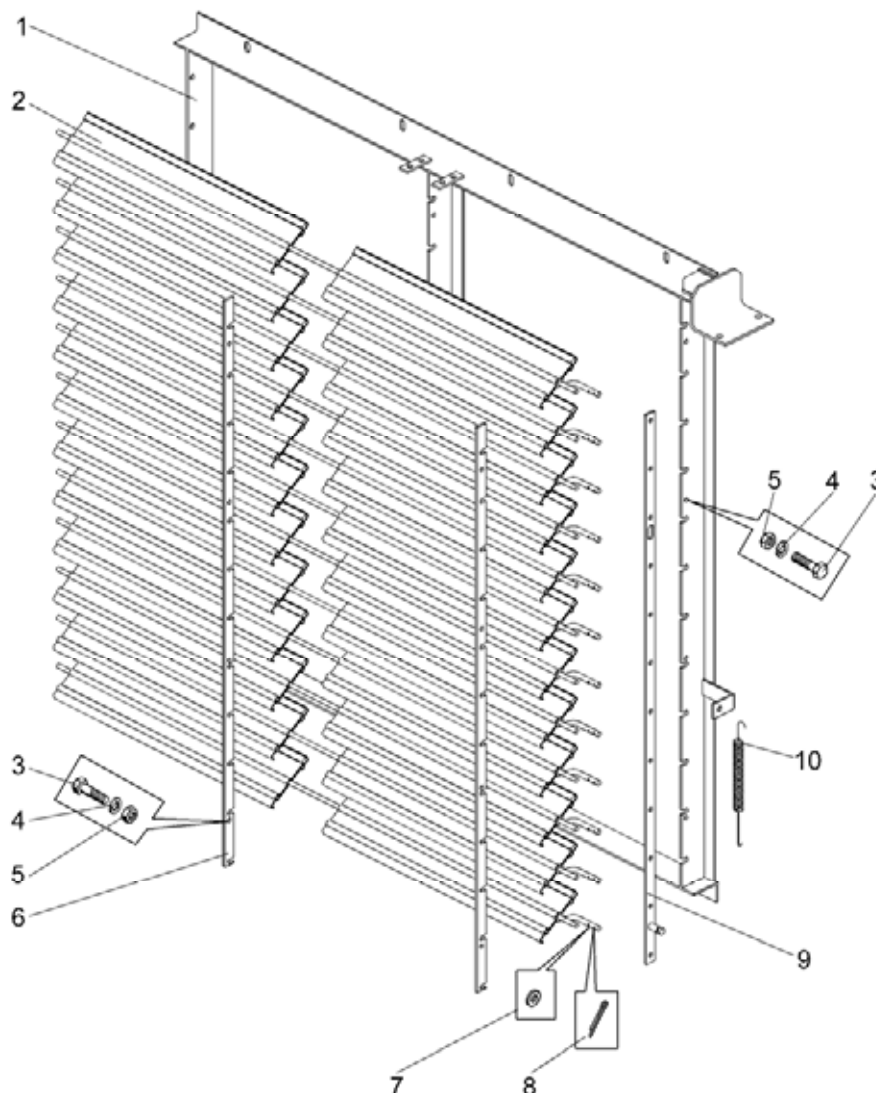


Рисунок 2.5.9 – Жалюзи радиаторов
Figure 2.5.9 – Radiator shutters

Т а б л и ц а 2.5.9 – Перечень сборочных единиц и деталей
T a b l e 2.5.9 – List of assembly units and parts

Номер позиции Pos. No	Обозначение Designation	Код ОКП OKP code	Наименование сборочных единиц, деталей Assembly units, parts		Количество Q-ty	
					7555B	7555B-06
1	7545-1310112	45 3637 5458	Рамка жалюзи	Frame of shutters	1	1
2	7555-1310150	45 3637 3315	Пластина жалюзи	Shutters plate	12	12
3	201458	45 9346 1524	Болт М8х25	Bolt M8x25	8	8
4	252135	45 9816 6046	Шайба 8Т	Washer 8T	8	8
5	250510	45 9553 1055	Гайка М8	Nut M8	8	8
6	75123-1310270	45 3641 0976	Планка	Strip	2	2
7	252005	45 9811 1206	Шайба 8	Washer 8	36	36
8	258039	45 9871 1050	Шплинт 3.2х2	Split-pin 3.2x2	24	24
9	7545-1310260	45 3637 6325	Тяга привода	Drive link	1	1
10	525-1108036	45 3611 0015	Пружина	Spring	1	1

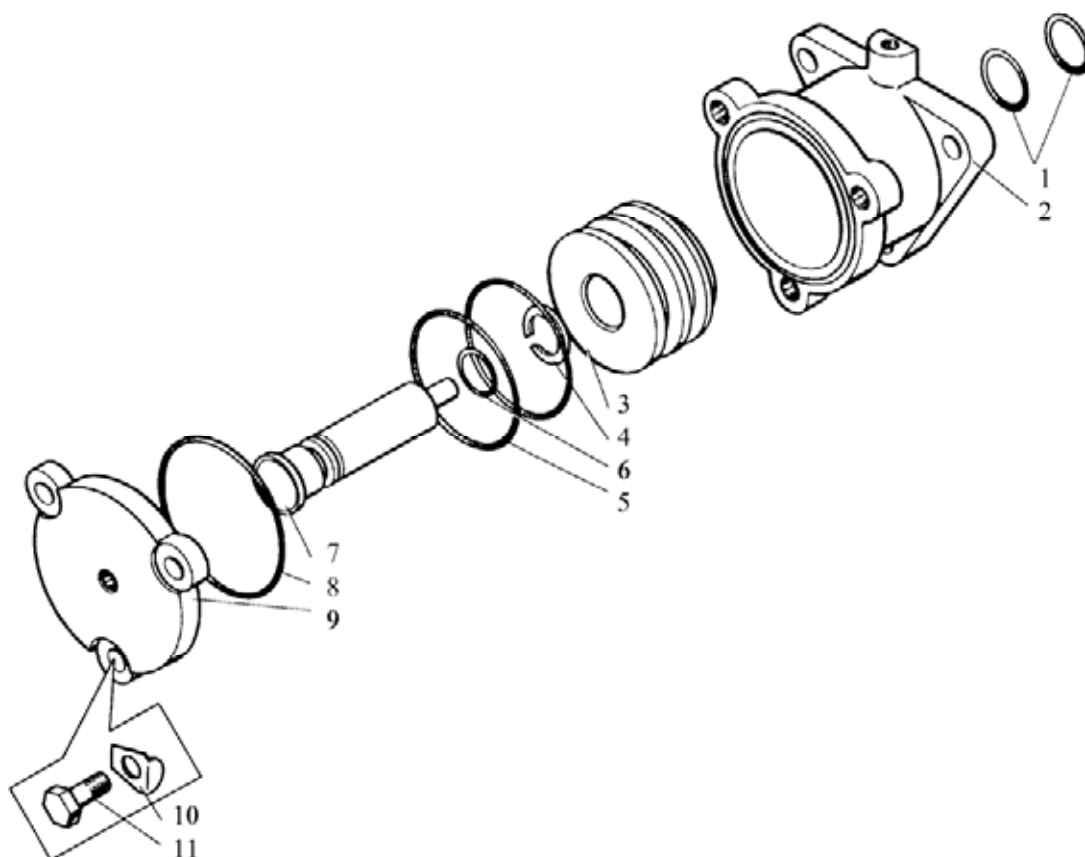


Рисунок 2.5.10 – Пневмопереключатель
Figure 2.5.10 – Pneumatic switch

Т а б л и ц а 2.5.10 – Перечень сборочных единиц и деталей
T a b l e 2.5.10 – List of assembly units and parts

Номер позиции Pos. No	Обозначение Designation	Код ОКП ОКР code	Наименование сборочных единиц, деталей Assembly units, parts		Количество Q-ty	
					7555B	7555B-06
1	025-030-30-2-2	25 3111 3105	Кольцо	Ring	2	2
2	531-1803108	45 3612 1422	Корпус переключателя	Switch body	1	1
3	530-1803135	45 3611 0070	Поршень переключателя	Piston of switch	1	1
4	530-1803125	45 3611 0069	Кольцо стопорное	Locking ring	1	1
5	535A-1803134	45 3417 5519	Кольцо уплотнительное	Sealing ring	2	2
6	020-025-30-2-2	25 3111 3101	Кольцо	Ring	2	2
7	549A-1310304	45 3619 1195	Шток переключателя	Rod of switch	1	1
8	080-086-36-2-2	25 3111 3192	Кольцо	Ring	1	1
9	531-1803139	45 3612 1423	Крышка переключателя	Cover of switch	1	1
10	530-1503185	45 3611 0046	Шайба стопорная	Locking washer	3	3
11	201538	45 9346 1596	Болт М12х25	Bolt M12x25	3	3

2.6. Гидромеханическая передача

2.6. Hydromechanical gear




Рисунок 2.6.1 – Установка гидромеханической передачи
Figure 2.6.1 – Mounting of hydromechanical gear

Т а б л и ц а 2.6.1 -- Перечень сборочных единиц и деталей
T a b l e 2.6.1 – List of assembly units and parts

Номер позиции Pos. No	Обозначение Designation	Код ОКП OKP code	Наименование сборочных единиц, деталей Assembly units, parts		Кол-во Q-ty	
					7555B	7555B-06
1	7548-1712696	45 3613 7138	Экран электромагнитов	Electromagnetic screen	1	-
2	7556-1700004-30	45 3634 7732	Передача гидромеханическая в сборе	Hydromechanical gear unit assembly	1	-
3	343532	45 9957 8005	Штифт 18x40	Lock pin 18x40	8	-
4	7548-1001420	45 3613 5436	Амортизатор нижний	Lower shock absorber	8	-
5	7548-1001428	45 3613 5439	Прокладка регулировочная	Adjusting gasket	28	-
6	374625	45 9958 4104	Гайка М14-6Н	Nut M14-6H	8	-
7	252016	45 9811 1209	Шайба 14	Washer 14	24	-
8	252046	45 9811 1259	Шайба 14	Washer 14	8	-
9	340407	45 9957 1274	Болт 2М14х12	Bolt 2M14x12	8	-
10	258040	45 9871 1051	Шплинт 3,2x25	Cotter pin 3,2x25	8	-
11	7555E-1712690	45 3634 4047	Кожух защитный	Protection housing	1	-

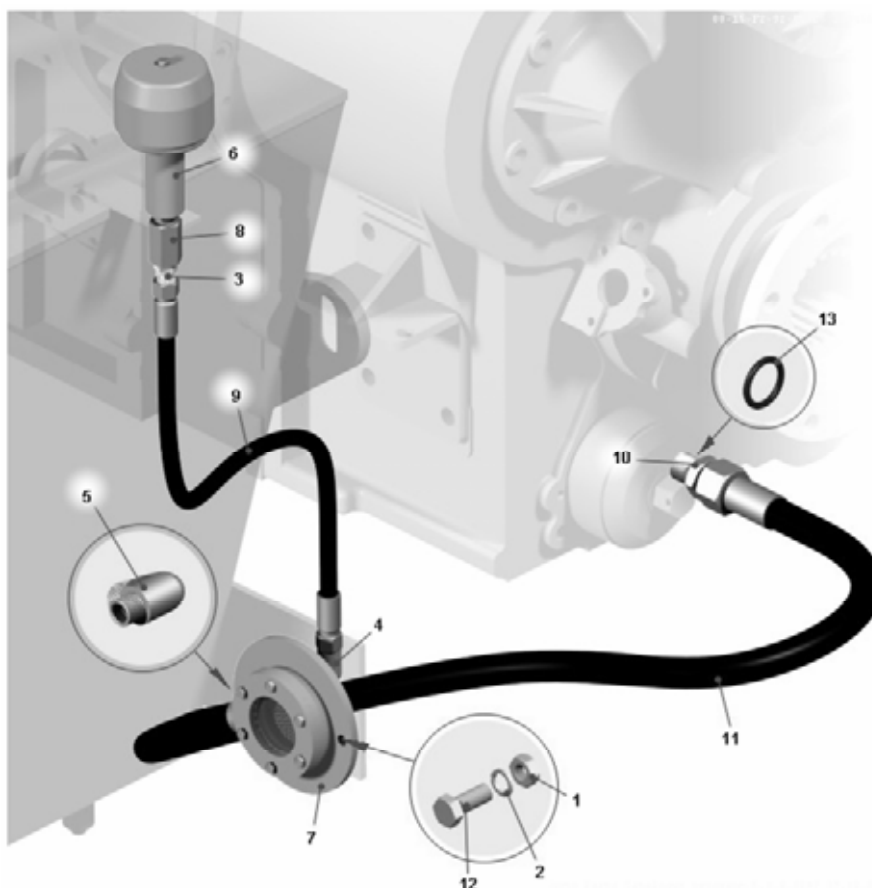


Рисунок 2.6.2 – Установка гидромеханической передачи. Установка указателя уровня масла
Figure 2.6.2 – Mounting of hydromechanical gear. Mounting of oil level indicator

Т а б л и ц а 2.6.2 -- Перечень сборочных единиц и деталей
T a b l e 2.6.2 – List of assembly units and parts

Номер позиции Pos. No	Обозначение Designation	Код ОКП OKP code	Наименование сборочных единиц, деталей Assembly units, parts		Кол-во Q-ty	
					7555B	7555B-06
1	250512	45 9553 1057	Гайка M10x6H	Nut M10x6H	2	-
2	252136	45 9816 6067	Шайба 10	Washer	2	-
3	344006	45 9981 6262	Ниппель	Nipple	1	-
4	344435	45 9981 6454	Угольник	Elbow	1	-
5	344149	45 9981 6263	Угольник	Elbow	1	-
6	540A-3519190-01	45 3616 3420	Сапун	Breather	1	-
7	6820A-1701586	45 3642 8920	Указатель уровня масла	Oil level indicator	1	-
8	7513-3501344	45 3641 3025	Переходник	Adapter	1	-
9	7555A-8609676	45 3634 8769	Рукав высокого давления	High pressure sleeve	1	-
10	7528-1701706	45 3634 0554	Переходник	Adapter	1	-
11	75485-8609380	45 3613 9801	Рукав гибкий	Flexible hose	1	-
12	201499	45 9346 1561	Болт M10x30	Bolt M10x30	2	-
13	020-025-30-2-6	25 3111 5404	Кольцо	Ring	1	-

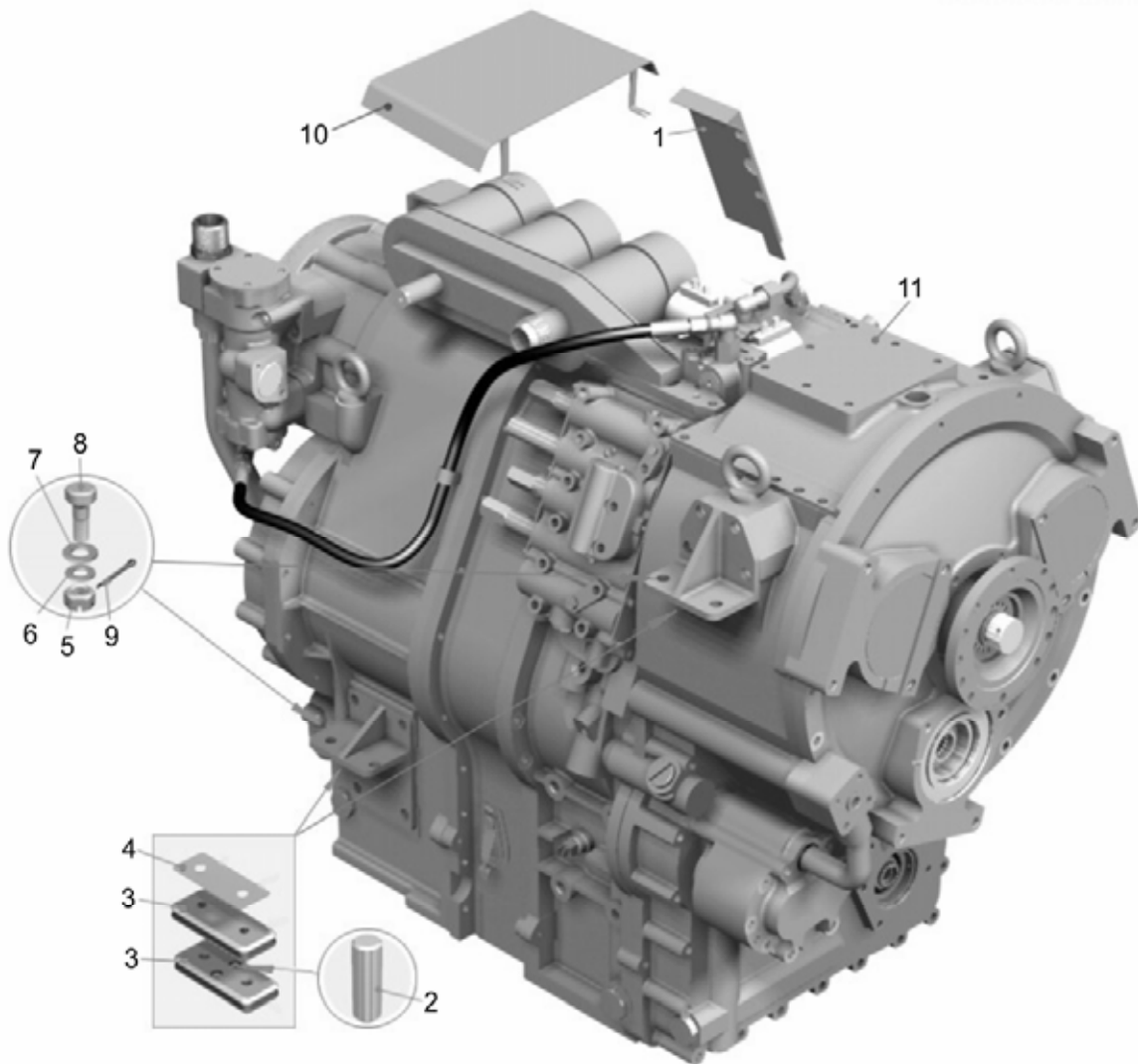


Рисунок 2.6.3 – Установка гидромеханической передачи
Figure 2.6.3 – Mounting of hydromechanical gear

Т а б л и ц а 2.6.3 – Перечень сборочных единиц и деталей
T a b l e 2.6.3 – List of assembly units and parts

Номер позиции Pos. No	Обозначение Designation	Код ОКП OKP code	Наименование сборочных единиц, деталей Assembly units, parts		Кол-во Q-ty	
					7555B	7555B-06
1	7548-1712696	45 3613 7138	Экран электромагнитов	Electromagnetic screen	-	1
2	343532	45 9957 8005	Штифт 18x40	Lock pin18x40	-	8
3	7548-1001420	45 3613 5436	Амортизатор нижний	Lower shock absorber	-	8
4	7548-1001428	45 3613 5439	Прокладка регулировочная	Adjusting gasket	-	28
5	374625	45 9958 4104	Гайка М14-6Н	Nut M14-6H	-	8
6	252016	45 9811 1209	Шайба 14	Washer14	-	24
7	252046	45 9811 1259	Шайба 14	Washer14	-	8
8	340407	45 9957 1274	Болт 2М14х12	Bolt 2M14x12	-	8
9	258040	45 9871 1051	Шплинт 3,2x25	Cotter pin 3,2x25	-	8
10	7555E-1712690	45 3634 4047	Кожух защитный	Protection housing	-	1
11	7555E-1700004	45 3634 4052	Передача гидромеханическая в сборе	Hydromechanical gear unit assembly	-	1

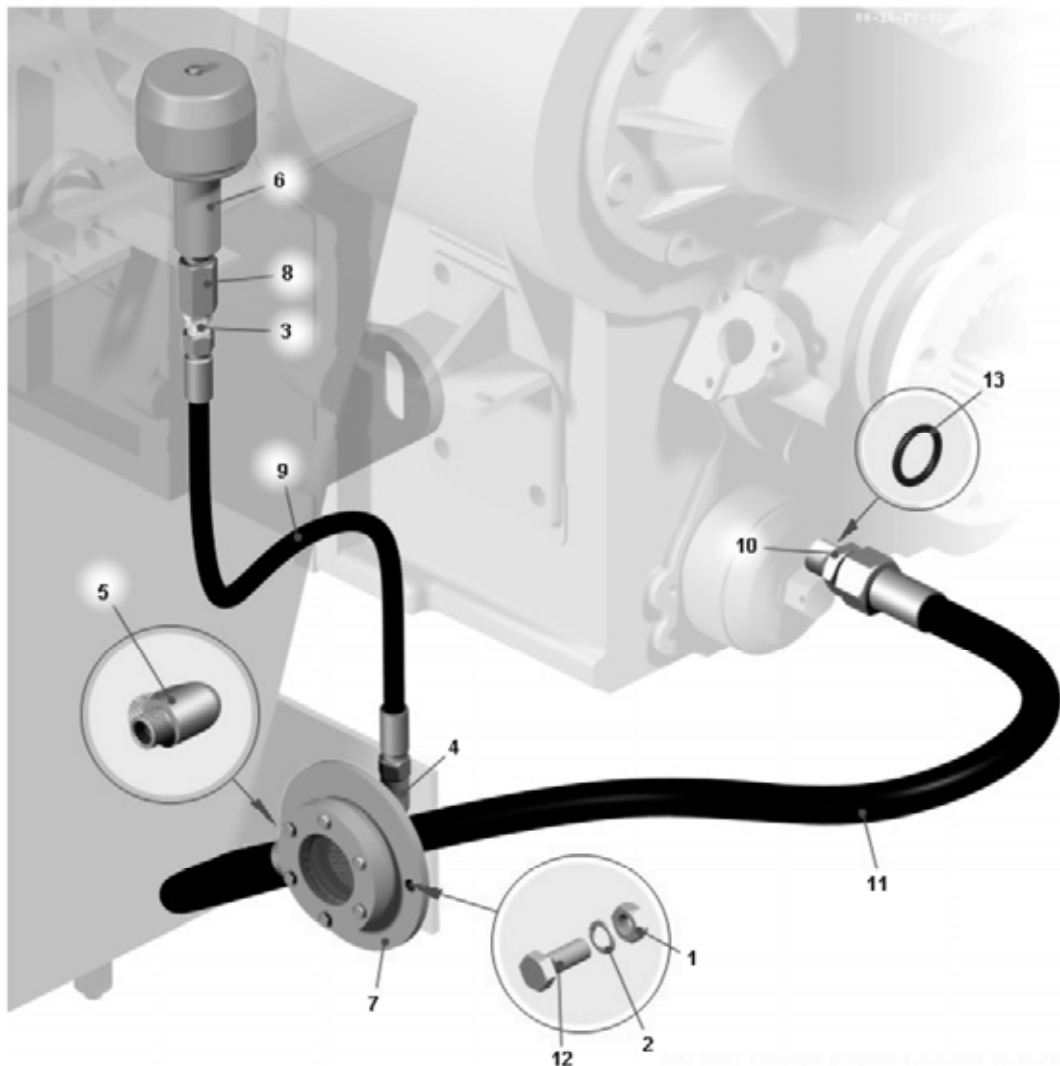


Рисунок 2.6.4 – Установка гидромеханической передачи. Установка указателя уровня масла
Figure 2.6.4 – Mounting of hydromechanical gear. Mounting of oil level indicator

Т а б л и ц а 2.6.4 -- Перечень сборочных единиц и деталей
T a b l e 2.6.4 – List of assembly units and parts

Номер позиции Pos. No	Обозначение Designation	Код ОКП OKP code	Наименование сборочных единиц, деталей Assembly units, parts		Кол-во Q-ty	
					7555B	7555B-06
1	250512	45 9553 1057	Гайка M10x6H	Nut M10x6H	-	2
2	252136	45 9816 6067	Шайба10	Washer	-	2
3	344006	45 9981 6262	Ниппель	Nipple	-	1
4	344435	45 9981 6454	Угольник	Elbow	-	1
5	344149	45 9981 6263	Угольник	Elbow	-	1
6	540A-3519190-01	45 3616 3420	Сапун	Breather	-	1
7	6820A-1701586	45 3642 8920	Указатель уровня масла	Oil level indicator	-	1
8	7513-3501344	45 3641 3025	Переходник	Adapter	-	1
9	7555A-8609676	45 3634 8769	Рукав высокого давления	High pressure sleeve	-	1
10	7528-1701706	45 3634 0554	Переходник	Adapter	-	1
11	75485-8609380	45 3613 9801	Рукав гибкий	Flexible hose	-	1
12	201499	45 9346 1561	Болт M10x30	Bolt M10x30	-	2
13	020-025-30-2-6	25 3111 5404	Кольцо	Ring	-	1

7555B-3902090 КДС

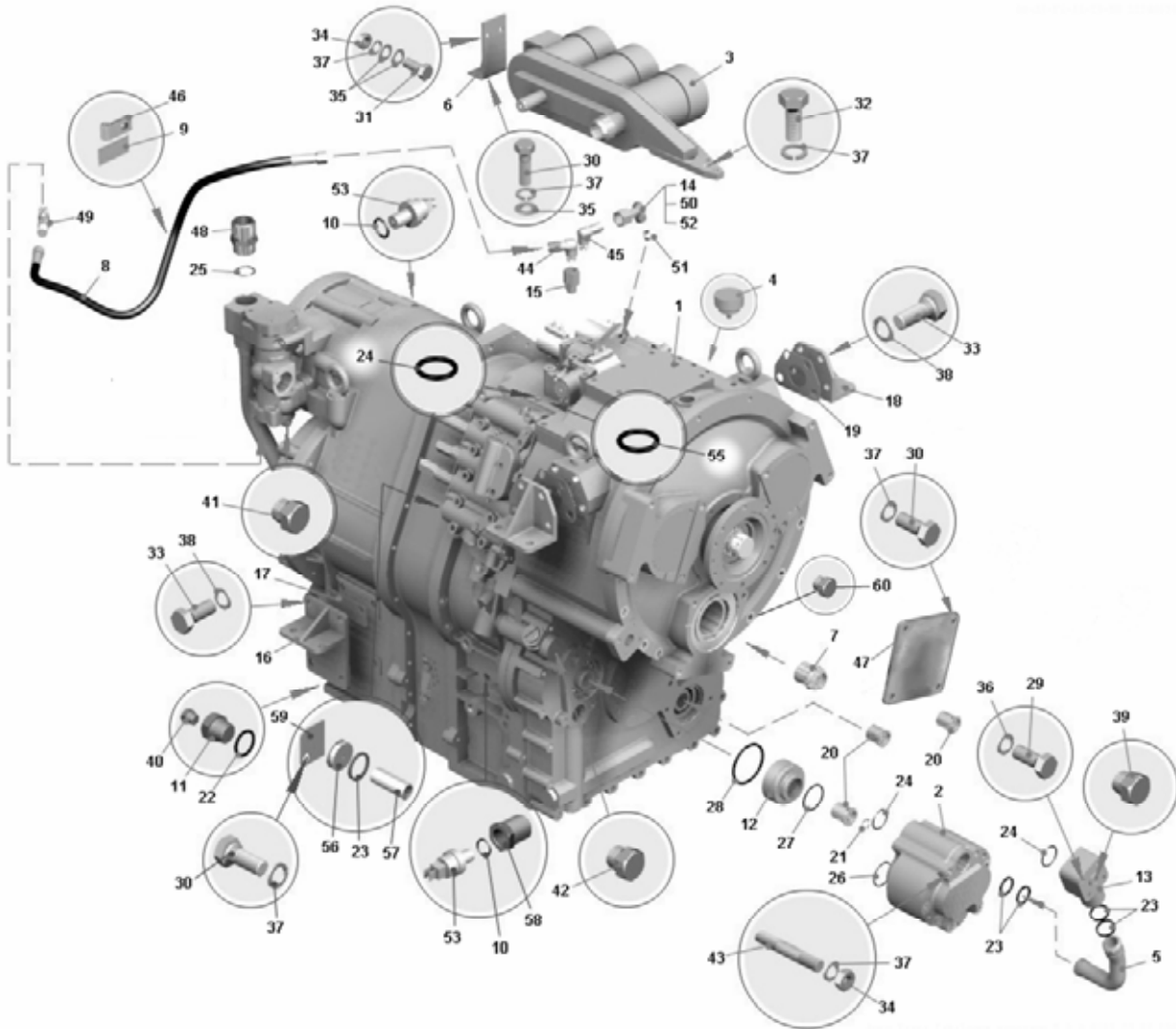


Рисунок 2.6.5 – Передача гидромеханическая в сборе
Figure 2.6.5 – Hydromechanical gear unit assembly

Т а б л и ц а 2.6.5 – Перечень сборочных единиц и деталей
T a b l e 2.6.5 – List of assembly units and parts

Номер позиции Pos. No	Обозначение Designation	Код ОКП OKP code	Наименование сборочных единиц, деталей Assembly units, parts		Кол-во Q-ty	
					7555B	7555B-06
1	75551-1700006	45 3637 6002	Гидротрансформатор с коробкой передач	Torque converter and gearbox	1	-
1	7555E-1700006	45 3634 4059	Гидротрансформатор с коробкой передач	Torque converter and gearbox	-	1
2	7555-1704010-11	45 3637 9732	Насос масляный	Oil pump	1	1
3	75551-1716010	45 3637 5975	Фильтр гидромеханической передачи	Hydromechanical gear filter	1	1
4	540A-3519190-01	45 3616 3420	Сапун	Breather	1	1
5	7548-1704620-10	45 3613 7248	Труба нагнетательная	Force pipe	1	1
6	75551-1716036	45 3637 7550	Кронштейн	Bracket	1	1
7	75551-1767540	45 3634 0859	Втулка шлицевая	Slotted bushing	1	1
8	7555A-8609690	45 3634 8772	Рукав высокого давления	High pressure sleeve	1	1
9	540A-1104519-01	45 3619 0970	Прокладка	Gasket	1	1
10	540-1105226	45 3613 0226	Прокладка	Gasket	2	2
11	540-1701774	45 3613 4733	Пробка	Plug	1	1
12	7548-1704134	45 3613 4909	Втулка центрирующая переднего насоса	Front pump centering bushing	1	1

Продолжение таблицы 2.6.5
Continuation of Table 2.6.5

Номер позиции Pos. No	Обозначение Designation	Код ОКП OKP code	Наименование сборочных единиц, деталей Assembly units, parts		Кол-во Q-ty	
					7555B	7555B-06
13	7548-1704634	45 3613 4994	Фланец	Flange	1	1
14	7555-1712686-10	45 3637 2045	Трубка отводящая	Discharge pipe	1	1
15	7806-1712918	45 3729 2203	Переходник	Adapter	1	1
16	540-1715030	45 3613 1100	Кронштейн коробки передач внутренний	Box bracket, inside	2	2
17	540-1715032	45 3613 1101	Прокладка	Gasket	4	4
18	7548-1715272	45 3613 5238	Кронштейн	Bracket	2	2
19	7548-1715276	45 3613 5308	Прокладка	Gasket	2	2
20	7548-1731071-20	45 3613 7520	Втулка	Bushing	3	3
21	549A-4202179	45 3619 2949	Кольцо	Ring	1	1
22	020-025-30-2-6	25 3111 5404	Кольцо	Ring	2	2
23	034-040-36-2-6	25 3111 5406	Кольцо	Ring	5	5
24	040-045-30-2-6	25 3111 5407	Кольцо	Ring	3	3
25	045-050-30-2-6	25 3111 5418	Кольцо	Ring	1	1
26	050-055-30-2-6	25 3111 5408	Кольцо	Ring	1	1
27	056-062-36-2-6	25 3111 5409	Кольцо	Ring	1	1
28	080-090-58-2-6	25 3111 5410	Кольцо	Ring	1	1
29	201511	45 9346 1571	Болт М10х70	Bolt M10x70	4	4
30	201538	45 9346 1596	Болт М12х25	Bolt M12x25	6	6
31	201540	45 9346 1598	Болт М12х30	Bolt M12x30	2	2
32	201542	45 9346 1600	Болт М12х40	Bolt M12x40	3	3
33	202119	45 9346 1688	Болт М16х40	Bolt M16x40	16	16
34	250514	45 9553 1059	Гайка М12-6Н	Nut M12-6H	6	6
35	252007	45 9811 1208	Шайба 12	Washer 12	6	6
36	252136	45 9816 6067	Шайба 10ОТ	Washer 10OT	16	16
37	252137	45 9816 6068	Шайба 12ОТ	Washer 12OT	12	12
38	252139	45 9816 6070	Шайба 16ОТ	Washer 16OT	16	16
39	262531	45 9932 1201	Пробка К1/8"	Plug K1/8"	1	1
40	262541	45 9932 1301	Пробка К1/8"	Plug K1/8"	2	2
41	262542	45 9932 1302	Пробка К1/4"	Plug K1/4"	1	1
42	262543	45 9932 1303	Пробка К3/8"	Plug K3/8"	1	1
43	341076	45 9957 3044	Шпилька М12х160	Stud M12x160	4	4
44	344450	45 9981 1480	Угольник	Elbow	2	2
45	344503	45 9981 6408	Угольник	Elbow	1	1
46	344622	45 3611 0722	Кляммер	Clamp	1	1
47	549Б-4202272	45 3619 7084	Крышка	Cover	1	1
48	344270	45 9981 6398	Штуцер	Connecting pipe	1	1
49	379053	45 9981 8294	Угольник	Elbow	1	1
50	379277	45 9981 8425	Муфта	Clutch	2	2
51	379497	45 9981 8543	Ниппель	Nipple	1	1
52	401120	45 9984 8200	Гайка М12-6Н	Nut M12-6H	2	2
53	ДЧХ-8М-В	45 7312 0106	Датчик частоты вращения	Rotation frequency gauge	2	2
55	024-030-36-2-6	25 3111 5431	Кольцо	Ring	1	1
56	75551-1712332	-	Крышка	Cover	1	1
57	75551-1712256	45 3637 6818	Втулка	Bushing	1	1
58	7555Е-1705302	45 3634 4061	Корпус датчика	Gauge housing	1	1
59	7555Е-1712334	45 3635 1785	Пластина	Plate	1	1
60	262532	45 9932 1202	Пробка К1/4"	Plug K1/4"	1	1

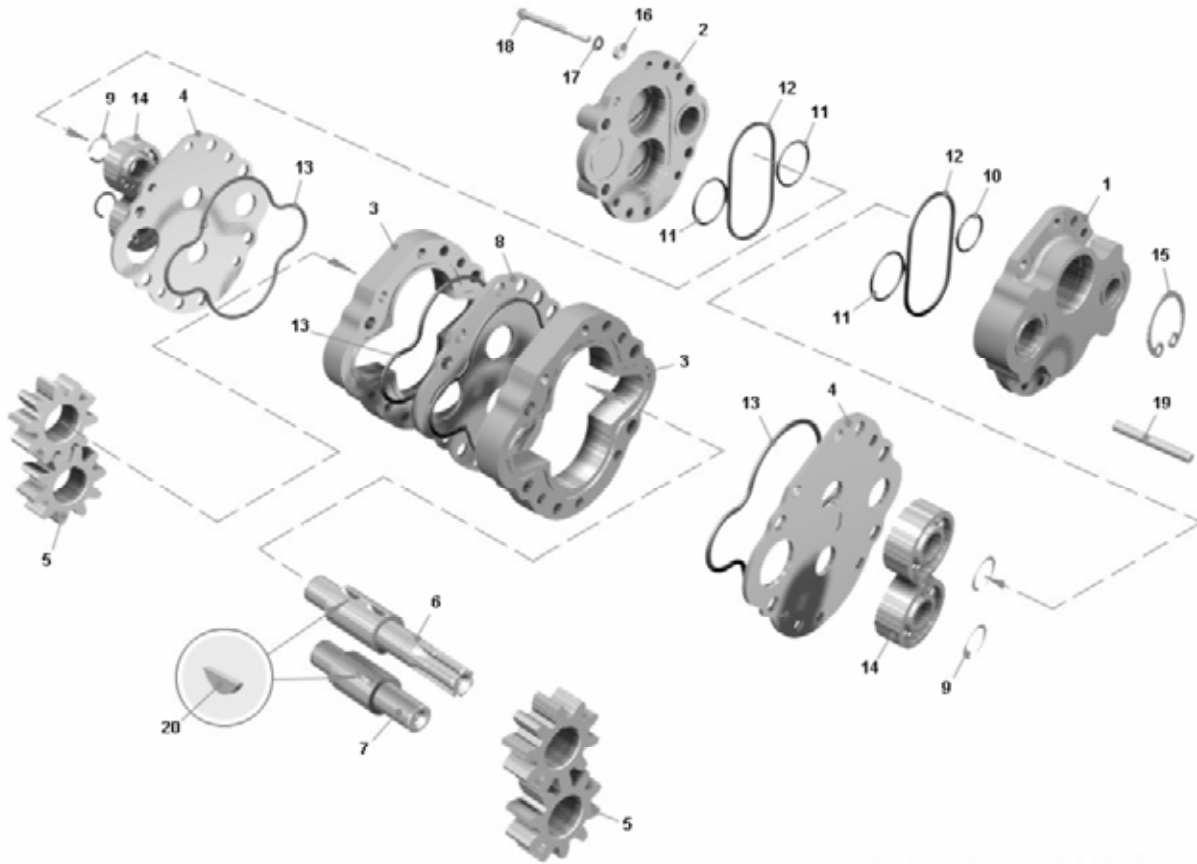


Рисунок 2.6.6 – Насос масляный
Figure 2.6.6 – Oil pump

Т а б л и ц а 2.6.6 -- Перечень сборочных единиц и деталей
T a b l e 2.6.6 – List of assembly units and parts

Номер позиции Pos. No	Обозначение Designation	Код ОКП OKP code	Наименование сборочных единиц, деталей Assembly units, parts		Кол-во Q-ty	
					7555B	7555B-06
1	7555-1704022-10	45 3637 2018	Крышка первой секции насоса	Pump first section cover	1	1
2	7555-1704024-10	45 3637 2019	Крышка второй секции насоса	Pump second section cover	1	1
3	7555-1704014-10	45 3637 2017	Корпус насоса	Pump body	2	2
4	7555-1704028	45 3637 2020	Пластина торцового уплотнения	Face seal plate	2	2
5	7548-1704030	45 3613 4914	Шестерня	Pinion	4	4
6	7548-1704034-01	45 3613 7518	Валик ведущий	Driven roller	1	1
7	7548-1704036	45 3613 4916	Валик ведомый	Driven roller	1	1
8	7548-1704042	45 3613 4917	Пластина промежуточная	Intermediate plate	1	1
9	540-1712194	45 3613 1050	Кольцо стопорное	Locking ring	4	4
10	040-045-30-2-6	25 3111 5407	Кольцо	Ring	1	1
11	050-055-30-2-6	25 3111 5408	Кольцо	Ring	3	3
12	114-120-36-2-2	25 3111 3217	Кольцо	Ring	2	2
13	165-170-36-2-6	25 3111 5413	Кольцо	Ring	4	4
14	70-32605KM	46 2140 0017	Подшипник	Bearing	4	4
15	540С-1308038	45 9836 0242	Кольцо 1Б62	Ring 1Б62	1	1
16	250512	45 9553 1057	Гайка М10-6Н	Nut M10-6H	6	6
17	252136	45 9816 6067	Шайба 10	Washer 10	6	6
18	340247	45 9327 1075	Болт М10х110	Bolt M10x110	6	6
19	343572	45 9957 8100	Штифт 12х90	Lock pin 12x90	2	2
20	343800	45 9823 0264	Шпонка	Key	3	3

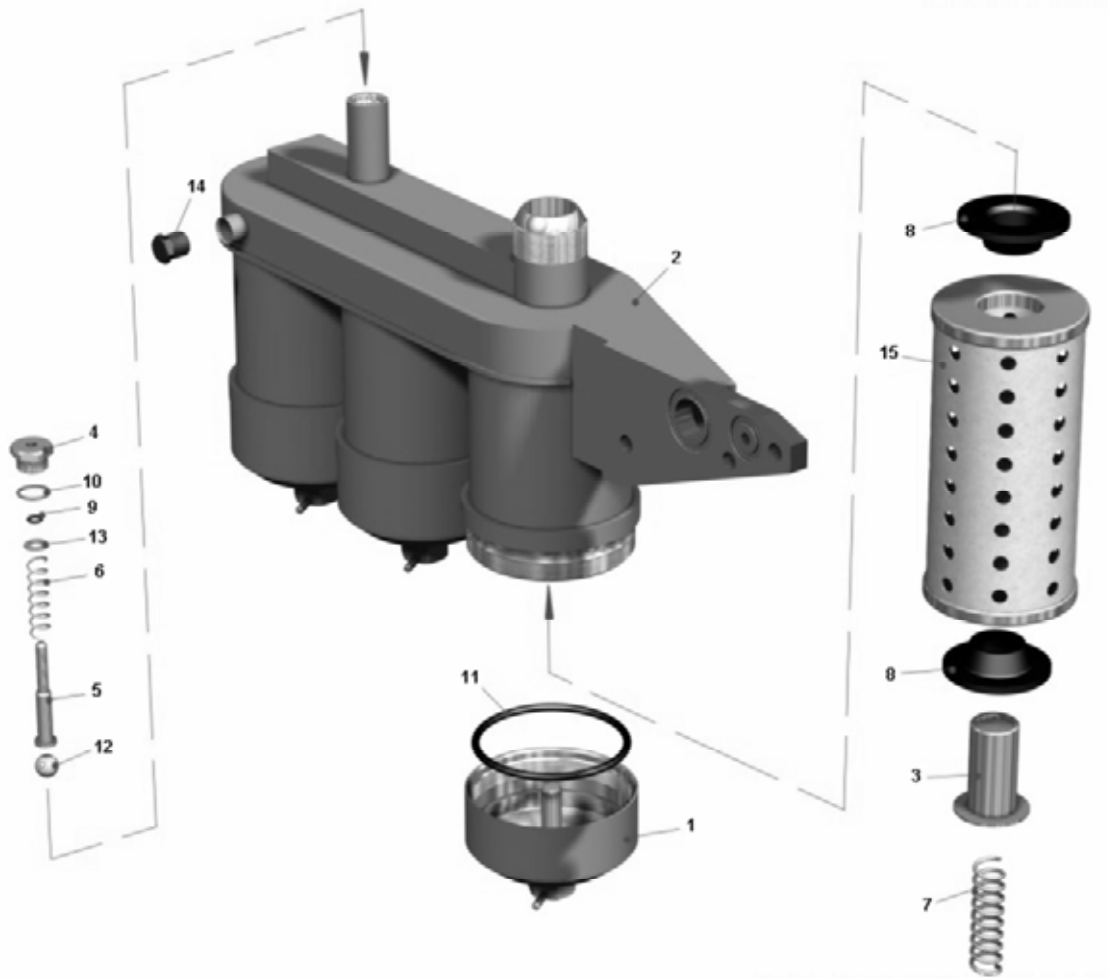


Рисунок 2.6.7 – Фильтр гидромеханической передачи
Figure 2.6.7 – Hydromechanical gear filter

Т а б л и ц а 2.6.7 -- Перечень сборочных единиц и деталей
T a b l e 2.6.7 – List of assembly units and parts

Номер позиции Pos. No	Обозначение Designation	Код ОКП OKP code	Наименование сборочных единиц, деталей Assembly units, parts		Кол-во Q-ty	
					7555B	7555B-06
1	7548-1704388-01	45 3613 8294	Крышка маслозаборника	Oil intake cover	3	3
2	75551-1716020	45 3637 5976	Корпус фильтра	Filter body	1	1
3	75551-1716070	45 3637 5989	Опора пружины	Spring support	3	3
4	75551-1716062	45 3637 5993	Крышка	Cover	1	1
5	75551-1716064	45 3637 5994	Стержень	Rod	1	1
6	540-1701424	45 3613 4616	Пружина	Spring	1	1
7	540-8402532	45 3613 3034	Пружина	Spring	3	3
8	549-8608647	45 3619 6840	Уплотнитель	Seal	6	6
9	008-012-25-2-6	25 3111 5415	Кольцо	Ring	1	1
10	019-023-25-2-6	25 3111 5417	Кольцо	Ring	1	1
11	115-125-58-2-6	25 3111 5423	Кольцо	Ring	3	3
12	17,462-60+_100	46 9116 9461	Шарик	Ball	1	1
13	252005	45 9811 1206	Шайба 8	Washer 8	6	6
14	262542	45 9932 1302	Пробка К1/4"	Plug K1/4"	1	1
15	631B-1-19 УХЛ2	45 3921 2666	Элемент фильтрующий	Filter element	3	3

7555B-3902090 КДС

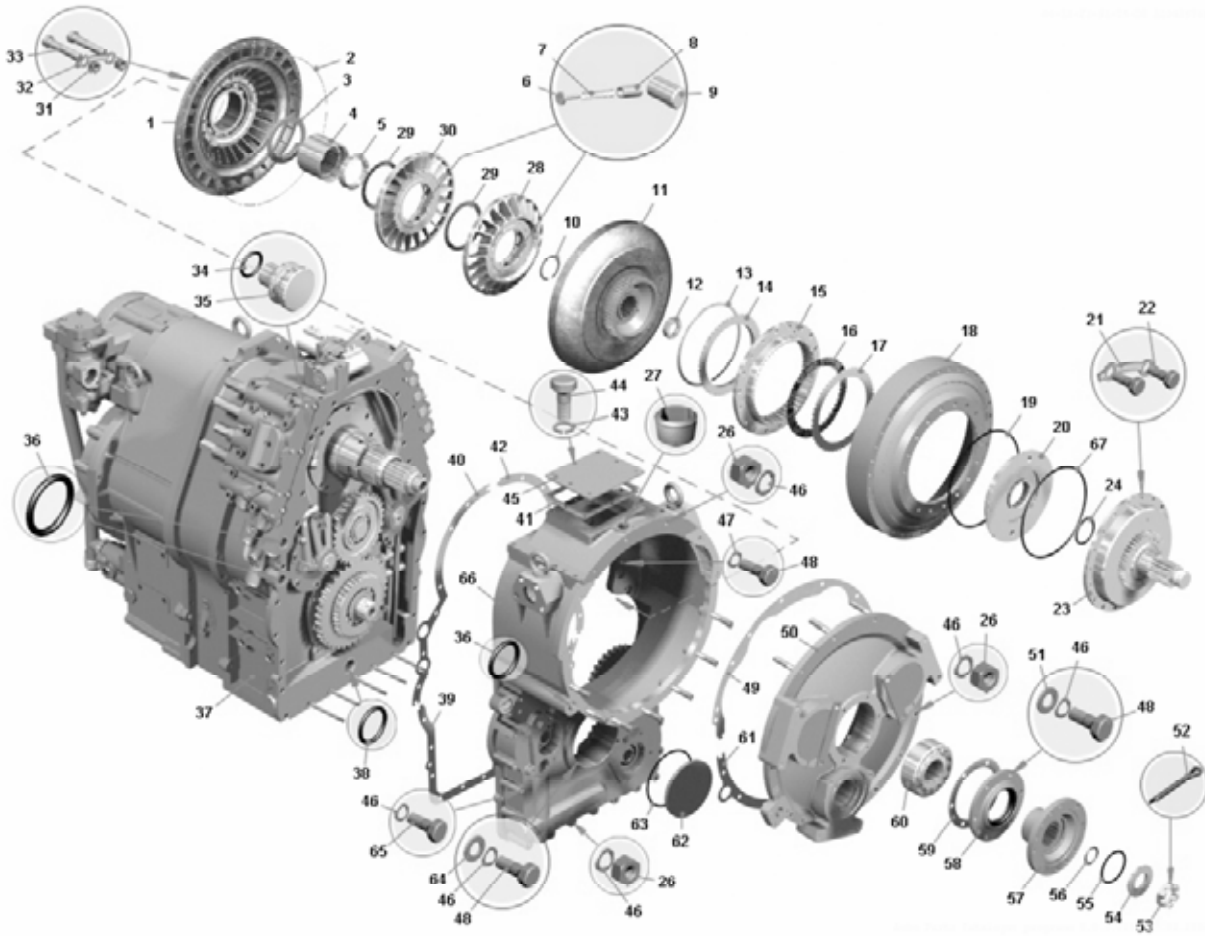


Рисунок 2.6.8 – Гидротрансформатор с коробкой передач
Figure 2.6.8 – Torque converter and gearbox

Т а б л и ц а 2.6.8 – Перечень сборочных единиц и деталей
T a b l e 2.6.8 – List of assembly units and parts

Номер позиции Pos. No	Обозначение Designation	Код ОКП OKP code	Наименование сборочных единиц, деталей Assembly units, parts		Кол-во Q-ty	
					7555B	7555B-06
1	7555-1709030	45 3637 3544	Колесо насоса в сборе	Wheel pump assy	1	1
2	344945	25 3111 5472	Кольцо	Ring	1	1
3	7548-1709230	45 3613 6921	Кольцо	Ring	1	1
4	7548-1709202	45 3613 5211	Ступица реакторов	Reactors hub	1	1
5	548A-1709132	45 3614 1763	Гайка	Nut	1	1
6	548A-1709127	45 3614 2409	Стержень пружины	Rod	24	24
7	548A-1709125	45 3614 2408	Пружина	Spring	24	24
8	548A-1709126	45 3614 2407	Толкатель	Pusher	24	24
9	64 12,5x22H	45 9217 1380	Ролик	Roller	24	24
10	548-2405029	45 3614 0376	Кольцо	Ring	1	1
11	7548-1709080	45 3613 5199	Колесо турбины в сборе	Turbine wheel assy	1	1
12	342501	45 9957 4102	Гайка M56-6H	Nut M56-6H	1	1
13	7548-1711462	45 3613 7143	Кольцо стопорное	Locking ring	1	1
14	531-4202360-10	45 3612 1756	Диск упорный	Thrust disk	1	1
15	7548-1709312	45 3613 5213	Ступица фрикциона блокировки	Blocking friction hub	1	1
16	7548-1711484	45 3613 6969	Диск ведомый	Driven disk	4	4

Продолжение таблицы 2.6.8
Continuation of Table 2.6.8

Номер позиции Pos. No	Обозначение Designation	Код ОКП OKP code	Наименование сборочных единиц, деталей Assembly units, parts		Кол-во Q-ty	
					7555B	7555B-06
17	7548-1711482	45 3613 6370	Диск ведущий	Driving disk	4	4
18	7548-1709074	45 3613 5209	Кожух гидротрансформатора	Torque converter housing	1	1
19	295-305-58-2-6	25 3111 3411	Кольцо	Ring	1	1
20	7806-1709314	45 3729 2136	Поршень фрикциона блокировки	Piston of blockage friction gear	1	1
21	7548-1709168	45 3613 5208	Пластина	Plate	9	9
22	340281	45 9957 1071	Болт М12х38	Bolt M12x38	18	18
23	75551-1709180-01	45 3634 1958	Вал ведущий с барабаном	Driving shaft with drum	1	1
24	7806-1709188	45 3729 2147	Кольцо уплотнительное	Sealing ring	1	1
26	250514	45 9553 1059	Гайка М12-6Н	Nut M12-6H	24	24
27	262522	45 9939 1107	Пробка К1 1/4	Plug K1 1/4	1	1
28	548А-1709110	45 3614 2404	Колесо первого реактора в сборе	First reactor wheel assy	1	1
29	548А-1709178	45 3614 2402	Шайба плавающая	Floating washer	2	2
30	548А-1709210	45 3614 2422	Колесо второго реактора в сборе	Second reactor wheel assembly	1	1
31	250512	45 9553 1057	Гайка М10-6Н	Nut M10-6H	36	36
32	548А-1709096	45 3614 1760	Пластина	Plate	18	18
33	340247	45 9327 1075	Болт М10х110	Bolt M10x110	36	36
34	014-018-25-2-6	25 3111 5411	Кольцо	Ring	1	1
35	7548-1712528	45 3613 4894	Крышка	Cover	1	1
36	029-035-36-2-6	25 3111 5405	Кольцо	Ring	3	3
37	75551-1701002-01	45 3637 7556	Коробка передач	Gear box	1	-
37	7555Е-1701002	45 3634 4055	Коробка передач	Gear box	-	1
38	050-055-30-2-6	25 3111 5408	Кольцо	Ring	1	1
39	7548-1709047	45 3613 6400	Прокладка картера нижняя	Housing gasket lower	1	1
40	7548-1709046	45 3613 6399	Прокладка картера правая	Housing gasket, RH	1	1
41	7548-1709394	45 3613 5216	Прокладка	Gasket	1	1
42	7548-1709045	45 3613 6401	Прокладка картера левая	Housing gasket, LH	1	1
43	252136	45 9816 6067	Шайба 10	Washer 10	8	8
44	201495	45 9346 1557	Болт М10х20	Bolt M10x20	8	8
45	7548-1709392	45 3613 5215	Крышка люка	Hatch cover	1	1
46	252137	45 9816 6068	Шайба 12ОТ	Washer 12ОТ	41	41
47	342763	45 9957 6029	Шайба стопорная	Locking washer	9	9
48	201540	45 9346 1598	Болт М12х30	Bolt M12x30	18	18
49	7548-1731018-10	45 3613 6498	Прокладка верхняя	Gasket, upper	1	1
50	7545-1709050-01	45 3634 0972	Крышка картера гидротранс- форматора в сборе	Torque converter housing cover assy	1	1
51	252007	45 9811 1208	Шайба 12	Washer 12	6	6
52	258086	45 9871 1105	Шплинт 6	Cotter pin 6	1	1
53	342491	45 9957 4077	Гайка М48-6Н	Nut M48-6H	1	1
54	7806-1729334	45 3729 2192	Шайба упорная	Thrust washer	1	1
55	080-090-58-2-6	25 3111 5410	Кольцо	Ring	1	1
56	040-048-46-2-6	25 3111 5433	Кольцо	Ring	1	1
57	7820-1709242	45 3642 1871	Фланец ведущего вала	Driving shaft flange	1	1
58	7806-1709270	45 3729 2164	Крышка подшипника ведущего вала	Driving shaft bearing cover	1	1
59	7806-1709278	45 3729 2191	Прокладка крышки подшипника	Bearing cover gasket	1	1
60	53614Н	46 2114 3300	Подшипник	Bearing	1	1
61	7548-1731019	45 3613 6497	Прокладка картера нижняя	Housing gasket lower	1	1
62	7548-1709027-10	45 3613 7838	Крышка картера	Crankcase cover	1	1
63	165-170-36-2-6	25 3111 5413	Кольцо	Ring	1	1
64	252045	45 9811 1258	Шайба 12	Washer 12	3	3
65	340472	45 9957 1121	Болт М12х120	Bolt M12x120	13	13
66	7555-1709020	45 3637 3349	Картер гидротрансформа- тора с приводом насосов	Torque convertor housing with pumps drive	1	1
67	7548-1709324-01	45 3611 2304	Кольцо уплотнительное	Sealing ring	1	1

7555B-3902090 КДС

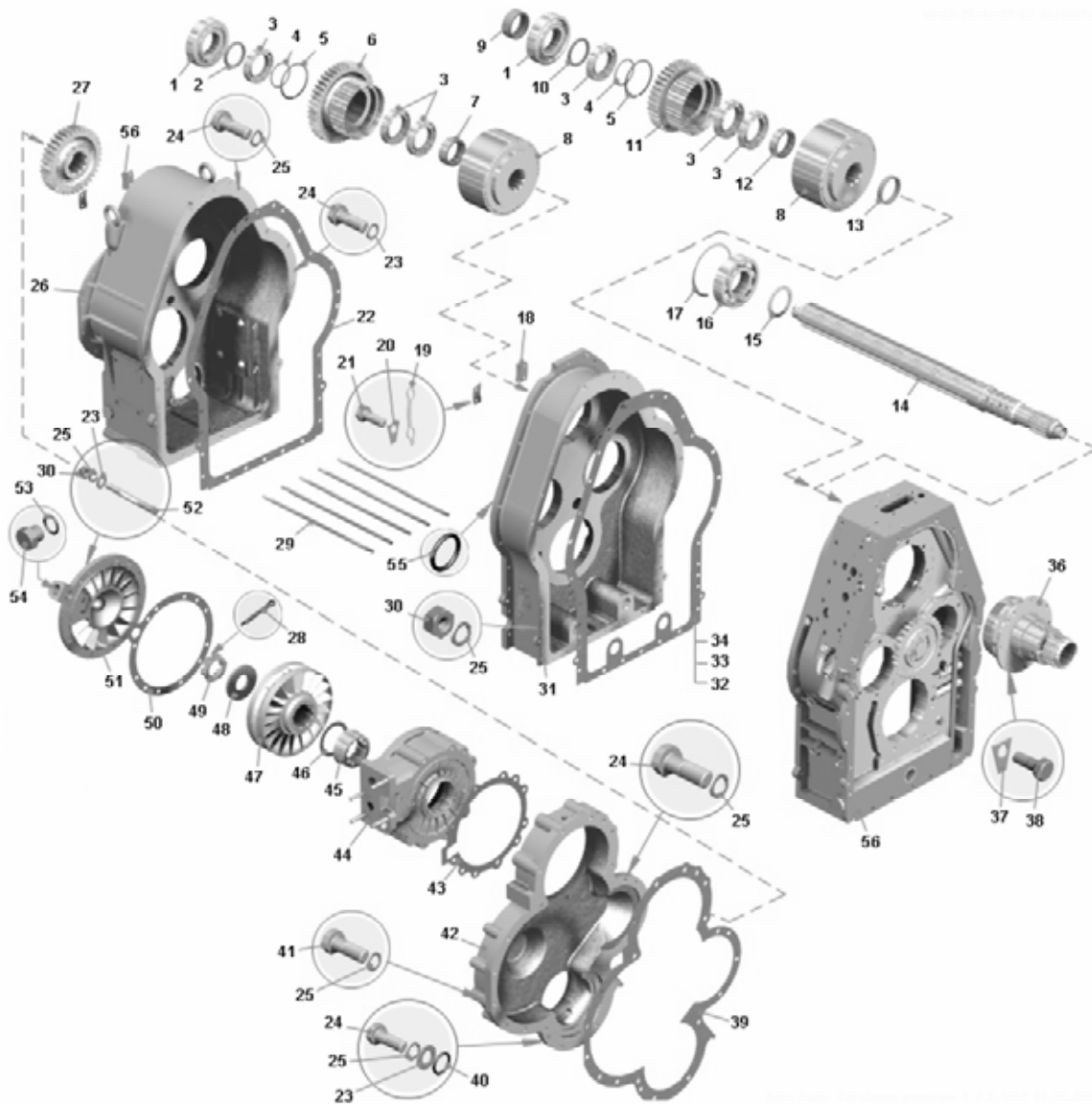


Рисунок 2.6.9 – Коробка передач. Картер коробки передач, установка первичного вала и тормоза замедлителя
Figure 2.6.9 – Gear box. Gear box casing, primary shaft and retarder

Т а б л и ц а 2.6.9 – Перечень сборочных единиц и деталей
T a b l e 2.6.9 – List of assembly units and parts

Номер позиции Pos. No	Обозначение Designation	Код ОКП OKP code	Наименование сборочных единиц, деталей Assembly units, parts		Кол-во Q-ty	
					7555B	7555B-06
1	12316KM	46 2214 1632	Подшипник	Bearing	5	-
2	75551-1701374	45 3637 5925	Втулка	Bushing	1	-
3	6-116Л	46 1223 0517	Подшипник	Bearing	20	-
4	7548-1767078	45 3613 5125	Кольцо	Ring	8	-
5	540-1701204	45 3613 0775	Кольцо стопорное	Locking ring	7	-
6	75551-1701530	45 3637 5890	Шестерня ведущая третьей передачи	Third gear driving pinion	1	-

Продолжение таблицы 2.6.9
Continuation of Table 2.6.9

Номер позиции Pos. No	Обозначение Designation	Код ОКП OKP code	Наименование сборочных единиц, деталей Assembly units, parts		Кол-во Q-ty	
					7555B	7555B-06
7	75551-1701212	45 3637 5922	Втулка подвода смазки	Lubricant inlet bushing	2	-
8	75551-1711500	45 3637 5951	Фрикцион первой передачи	First gear friction clutch	5	-
9	75551-1701426	45 3637 5928	Втулка	Bushing	2	-
10	7548-1701375	45 3613 4827	Кольцо	Ring	3	-
11	75551-1701520	45 3637 5888	Шестерня ведущая второй передачи	Second gear driving pinion	2	-
12	75551-1701211	45 3637 5921	Втулка подвода смазки	Lubricant inlet bushing	2	-
13	75551-1701406	45 3637 5927	Втулка	Bushing	1	-
14	75551-1701330	45 3637 5871	Вал первичный	Primary shaft	1	-
15	75551-1701208	45 3637 7034	Кольцо распорное	Distance ring	1	-
16	50316	46 1274 5471	Подшипник	Bearing	1	-
17	549-2405442	45 9836 0275	Кольцо стопорное	Locking ring	1	-
18	7548-1701398	45 3613 5692	Скоба крепления подшипника	Cramp of bearing fastening	10	-
19	540-1709096-10	45 3613 0981	Скоба замковая	Lock clip	12	-
20	342765	45 3611 0707	Пластина стопорная	Stop plate	12	-
21	201495	45 9346 1557	Болт М10х20	Bolt M10x20	43	-
22	75551-1701494	45 3637 5932	Прокладка промежуточного картера	Intermediate housing gasket	1	-
23	252007	45 9811 1208	Шайба 12	Washer 12	16	-
24	340022	45 9957 1011	Болт М12х45	Bolt M12x45	23	-
25	252137	45 9816 6068	Шайба 12ОТ	Washer 12OT	98	-
26	75551-1701310-20	45 3637 7557	Картер коробки передач в сборе	Gear box housing assy	1	-
27	75551-1701582	45 3637 5940	Шестерня ведущая	Driving pinion	1	-
28	258088	45 9871 1107	Шплинт 6	Cotter pin 6	5	-
29	341061	45 9957 3039	Шпилька М12х495	Stud M12x495	5	-
30	250514	45 9553 1059	Гайка М12-6Н	Nut M12-6H	37	-
31	75551-1701305-10	45 3637 6515	Картер промежуточный	Intermediate housing	1	-
32	7548-1701317	45 3613 6402	Прокладка картера нижняя	Housing gasket lower	1	-
33	7548-1701318	45 3613 6403	Прокладка правая	Gasket, RH	1	-
34	7548-1701319	45 3613 6404	Прокладка картера левая	Housing gasket, LH	1	-
35	7556-1701320-10	45 3634 4054	Картер гидромеханической передачи в сборе	Hydromechanical gear housing assy	1	-
36	7548-1709150-11	45 3613 7964	Ступица гидротрансформатора в сборе	Torque convertor hub, assy	1	-
37	342773	45 3611 0728	Шайба стопорная	Locking washer	16	-
38	201540	45 9346 1598	Болт М12х30	Bolt	8	-
39	75551-1701496	45 3637 5933	Прокладка крышки шестерни	Gear cover gasket	1	-
40	012-016-25-2-6	25 3111 5416	Кольцо	Ring	2	-
41	340022	45 9957 1011	Болт М12х45	Bolt M12x45	23	-
42	75551-1701490-21	45 3635 3018	Крышка шестерен привода реверсивного вала	Reverse shaft drive pinion cover	1	-
43	7555-3572018	45 3637 2448	Прокладка корпуса	Housing gasket	1	-
44	75551-3572010-11	45 3635 3016	Корпус тормоза-замедлителя в сборе	Brake-retarder body assy	1	-
45	7555-3572116	45 3637 3372	Втулка с кольцами	Bushing with rings	1	-
46	7555-3572126	45 3637 2455	Распорка	Spreader	10	-
47	75551-3572140	45 3637 5915	Ротор со ступицей	Rotor with hub	1	-
48	7548-1701378	45 3613 4830	Шайба	Washer	3	-
49	375110	45 9958 4362	Гайка М56-6Н	Nut M56-6H	5	-
50	7555-3572158	45 3637 2456	Прокладка крышки	Cover gasket	2	-
51	7555-3572152	45 3637 1796	Крышка	Cover	1	-
52	341076	45 9957 3044	Шпилька М12х160	Stud M12x160	10	-
53	030-035-25-2-6	25 3111 5432	Кольцо	Ring	1	-
54	344300	45 9981 1002	Пробка М33х1,5	Plug M33x1,5	1	-
55	019-023-25-2-6	25 3111 5417	Кольцо	Ring	7	-
56	7822-1731508	45 3645 0296	Скоба крепления подшипника	Cramp of bearing fastening	2	-

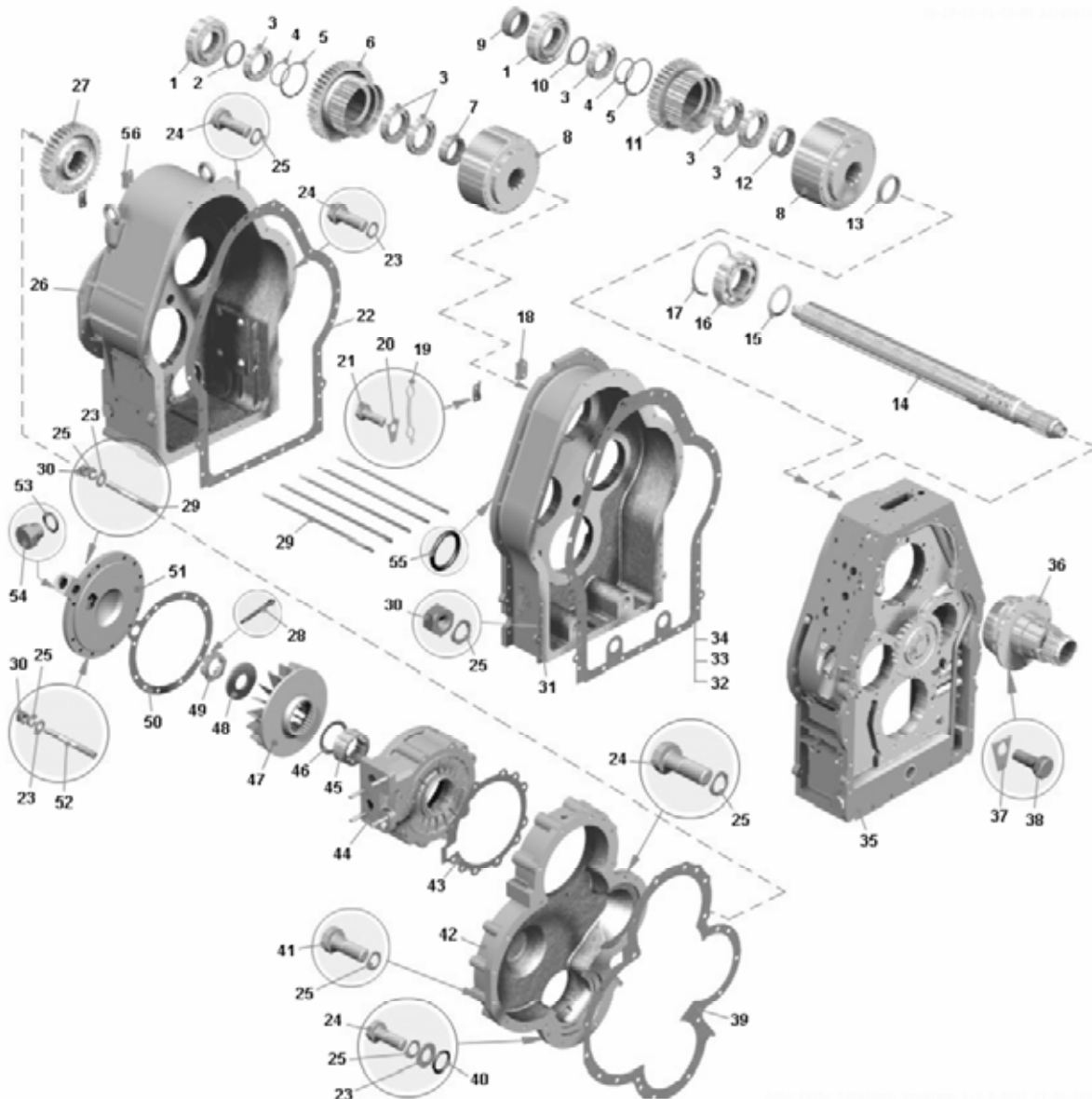


Рисунок 2.6.10 – Коробка передач. Картер коробки передач, установка первичного вала и тормоза замедлителя
Figure 2.6.910 – Gear box. Gear box casing, primary shaft and retarder

Т а б л и ц а 2.6.10 -- Перечень сборочных единиц и деталей
T a b l e 2.6.10 – List of assembly units and parts

Номер позиции Pos. No	Обозначение Designation	Код ОКП OKP code	Наименование сборочных единиц, деталей Assembly units, parts		Кол-во Q-ty	
					7555B	7555B-06
1	12316KM	46 2214 1632	Подшипник	Bearing	-	5
2	75551-1701374	45 3637 5925	Втулка	Bushing	-	1
3	6-116Л	46 1223 0517	Подшипник	Bearing	-	20
4	7548-1767078	45 3613 5125	Кольцо	Ring	-	9
5	540-1701204	45 3613 0775	Кольцо стопорное	Locking ring	-	7
6	75551-1701530	45 3637 5890	Шестерня ведущая третьей передачи	Third gear driving pinion	-	1
7	75551-1701212	45 3637 5922	Втулка подвода смазки	Lubricant inlet bushing	-	2

Продолжение таблицы 2.6.10
Continuation of Table 2.6.10

Номер позиции Pos. No	Обозначение Designation	Код ОКП OKP code	Наименование сборочных единиц, деталей Assembly units, parts		Кол-во Q-ty	
					7555B	7555B-06
8	75551-1711500	45 3637 5951	Фрикцион первой передачи	First gear friction clutch	-	5
9	75551-1701426	45 3637 5928	Втулка	Bushing	-	2
10	7548-1701375	45 3613 4827	Кольцо	Ring	-	3
11	75551-1701520	45 3637 5888	Шестерня ведущая второй передачи	Second gear driving pinion	-	2
12	75551-1701211	45 3637 5921	Втулка подвода смазки	Lubricant inlet bushing	-	2
13	75551-1701406	45 3637 5927	Втулка	Bushing	-	1
14	75551-1701330	45 3637 5871	Вал первичный	Primary shaft	-	1
15	75551-1701208	45 3637 7034	Кольцо распорное	Distance ring	-	1
16	50316	46 1274 5471	Подшипник	Bearing	-	1
17	549-2405442	45 9836 0275	Кольцо стопорное	Locking ring	-	1
18	75551-1701398	45 3637 5926	Скоба замковая	Lock clip	-	2
19	540-1709096-10	45 3613 0981	Скоба замковая	Lock clip	-	12
20	342765	45 3611 0707	Шайба стопорная	Locking washer	-	12
21	201495	45 9346 1557	Болт М10х20	Bolt M10x20	-	43
22	75551-1701494	45 3637 5932	Прокладка промежуточного картера	Intermediate housing gasket	-	1
23	252007	45 9811 1208	Шайба 12	Washer 12	-	16
24	340022	45 9957 1011	Болт М12х45	Bolt M12x45	-	23
25	252137	45 9816 6068	Шайба 12ОТ	Washer 12OT	-	98
26	75551-1701310-20	45 3637 7557	Картер коробки передач в сборе	Gear box housing assy	-	1
27	75551-1701582	45 3637 5940	Шестерня ведущая	Driving pinion	-	1
28	258088	45 9871 1107	Шплинт	Cotter pin	-	5
29	341061	45 9957 3039	Шпилька М12х495	Stud M12x495	-	10
30	250514	45 9553 1059	Гайка М12-6Н.6.35.019	Nut M12-6H.6.35.019	-	62
31	75551-1701305-10	45 3637 6515	Картер промежуточный	Intermediate housing	-	1
32	7548-1701317	45 3613 6402	Прокладка картера нижняя	Housing gasket lower	-	1
33	7548-1701318	45 3613 6403	Прокладка правая	Gasket, RH	-	1
34	7548-1701319	45 3613 6404	Прокладка картера левая	Housing gasket, LH	-	1
35	7556-1701320-10	45 3634 4054	Картер гидромеханической передачи в сборе	Hydromechanical gear housing assy	-	1
36	7548-1709150-11	45 3613 7964	Ступица гидротрансформатора в сборе	Torque convertor hub, assy	-	1
37	342773	45 3611 0728	Шайба стопорная	Locking washer	-	16
38	201540	45 9346 1598	Болт М12х38	Bolt M12x38	-	3
39	75551-1701496	45 3637 5933	Прокладка крышки шестерни	Gear cover gasket	-	1
40	012-016-25-2-6	25 3111 5416	Кольцо	Ring	-	2
41	200379	45 9326 1121	Болт М12х100	Bolt M12x100	-	5
42	7555E-1701490	45 3634 4051	Крышка шестерен привода реверсивного вала	Reverse shaft drive pinion cover	-	1
43	7555-3572018	45 3637 2448	Прокладка корпуса	Housing gasket	-	1
44	75551-3572010	45 3637 5913	Корпус тормоза-замедлителя в сборе	Brake-retarder body assy	-	1
45	7555-3572116	45 3637 3372	Втулка с кольцами	Bushing with rings	-	1
46	7555-3572126	45 3637 2455	Распорка	Spreader	-	10
47	7555G-3572170-01	45 3634 4889	Ротор	Rotor	-	1
48	7548-1701378	45 3613 4830	Шайба	Washer	-	3
49	375110	45 9958 4362	Гайка М56-6Н	Nut M56-6H	-	5
50	7555-3572158	45 3637 2456	Прокладка крышки	Cover gasket	-	2
52	341076	45 9957 3044	Шпилька М12х160	Stud M12x160	-	10
53	030-035-30-2-6	25 3111 5432	Кольцо	Ring	-	1
54	344300	45 9981 1002	Пробка М33х1,5	Plug M33x1,5	-	1
55	019-023-25-2-6	25 3111 5417	Кольцо	Ring	-	7
56	7822-1731508	45 3645 0296	Скоба крепления подшипника	Cramp of bearing fastening	-	2

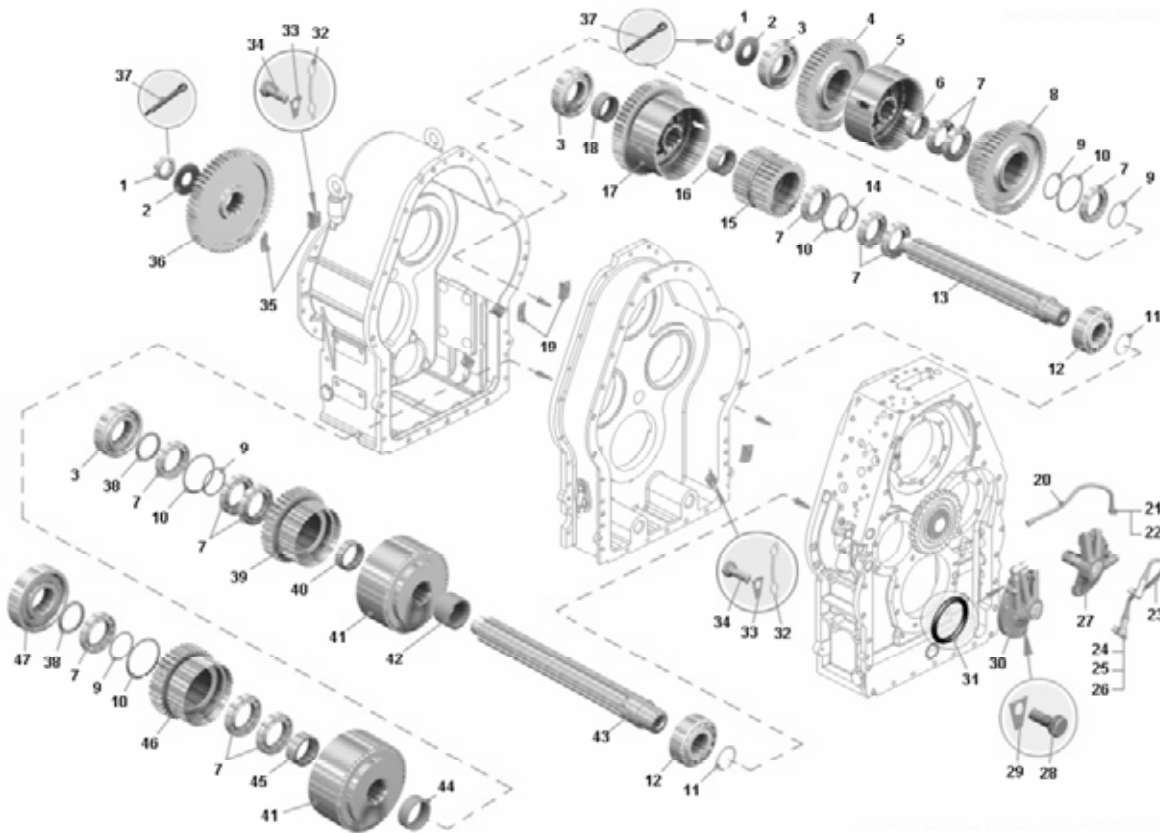


Рисунок 2.6.11 – Коробка передач. Установка реверсивного и диапазонного валов
Figure 2.6.11 – Gear box. Mounting of reverse and range shafts

Т а б л и ц а 2.6.11 -- Перечень сборочных единиц и деталей
T a b l e 2.6.11 – List of assembly units and parts

Номер позиции Pos. No	Обозначение Designation	Код ОКП OKP code	Наименование сборочных единиц, деталей Assembly units, parts		Кол-во Q-ty	
					7555B	7555B-06
1	375110	45 9958 4362	Гайка М56-6Н	Nut M56-6H	5	-
2	7548-1701378	45 3613 4830	Шайба	Washer	3	-
3	12316KM	46 2214 1632	Подшипник	Bearing	5	-
4	75551-1701518-30	45 3634 6262	Шестерня I передачи ведомая	Driven pinion of first step	1	-
5	75551-1711500	45 3637 5952	Фрикцион первой передачи	First gear friction clutch	5	-
6	75551-1701212	45 3637 5922	Втулка подвода смазки	Lubricant inlet bushing	2	-
7	6-116Л	46 1223 0517	Подшипник	Bearing	20	-
8	75551-1701560	45 3637 5894	Шестерня ведущая повышающего диапазона	Increasing range driving pinion	1	-
9	7548-1767078	45 3613 5125	Кольцо	Ring	8	-
10	540-1701204	45 3613 0775	Кольцо стопорное	Locking ring	7	-
11	548-2405029	45 3614 0376	Кольцо	Ring	2	-
12	53614H	46 2114 3300	Подшипник	Bearing	2	-
13	75551-1701400	45 3637 5879	Вал диапазонный	Range shaft	1	-
14	540-1701216	45 3613 0781	Втулка	Bushing	1	-
15	75551-1701550	45 3637 5892	Шестерня ведущая понижающего диапазона	Reducing range driving pinion	1	-
16	75551-1701213	45 3637 5923	Втулка подвода смазки	Lubricant inlet bushing	1	-

Продолжение таблицы 2.6.11
Continuation of Table 2.6.11

Номер позиции Pos. No	Обозначение Designation	Код ОКП OKP code	Наименование сборочных единиц, деталей Assembly units, parts		Кол-во Q-ty	
					7555B	7555B-06
17	75551-1711600-04	45 3634 8558	Фрикцион понижающего диапазона	Reducing range friction clutch	1	-
18	75551-1701456	45 3637 5934	Втулка	Bushing	1	-
19	7548-1701398	45 3613 5692	Скоба замковая	Lock clip	10	-
20	7548-1712642	45 3613 5096	Трубка смазки	Grease pipe	1	-
21	344810	45 9922 1406	Гайка М16-6Н	Nut M16-6H	2	-
22	314802	45 9981 3472	Муфта	Clutch	2	-
23	7548-1712662	45 3613 5099	Труба	Pipe	1	-
24	379225	45 9958 4408	Гайка М14-6Н	Nut M14-6H	2	-
25	379275	45 9981 8487	Муфта	Clutch	2	-
26	344442	45 9981 1472	Угольник	Elbow	2	-
27	7548-1701380-01	45 3613 4831	Крышка диапазонного вала	Range shaft cover	1	-
28	340022	45 9957 1011	Болт М12х45	Bolt M12x45	23	-
29	342773	45 3611 0728	Шайба стопорная	Locking washer	16	-
30	7548-1701430-11	45 3613 5698	Крышка реверсивного вала в сборе	Reverse shaft cover assy	1	-
31	019-023-25-2-6	25 3111 5417	Кольцо	Ring	7	-
32	540-1709096-10	45 3613 0981	Скоба замковая	Lock clip	12	-
33	342765	45 3611 0707	Пластина стопорная	Stop plate	12	-
34	201495	45 9346 1557	Болт М10х20	Bolt M10x20	43	-
35	75551-1701398	45 3637 5926	Скоба крепления подшипника	Bearing fastening clevis	2	-
36	75551-1701588	45 3637 5941	Шестерня ведомая реверсивного вала	Reverse shaft driven pinion	1	-
37	258088	45 9871 1107	Шплинт 6	Cotter pin 6	5	-
38	7548-1701375	45 3613 4827	Кольцо	Ring	3	-
39	75551-1701520	45 3637 5888	Шестерня ведущая второй передачи	Second gear driving pinion	2	-
40	75551-1701211	45 3637 5921	Втулка подвода смазки	Lubricant inlet bushing	2	-
41	75551-1711500	45 3637 5951	Фрикцион первой передачи	First gear friction clutch	5	-
42	75551-1701474	45 3637 5930	Втулка упорная	Thrust bushing	1	-
43	75551-1701450	45 3637 5880	Вал реверсивный	Reversing shaft	1	-
44	75551-1701426	45 3637 5928	Втулка	Bushing	2	-
45	75551-1701216	45 3637 5924	Втулка подвода смазки	Lubricant inlet bushing	1	-
46	75551-1701510	45 3637 5885	Шестерня ведущая первой передачи	First gear driving pinion	1	-
47	6-32416Л	46 2140 0053	Подшипник	Bearing	1	-

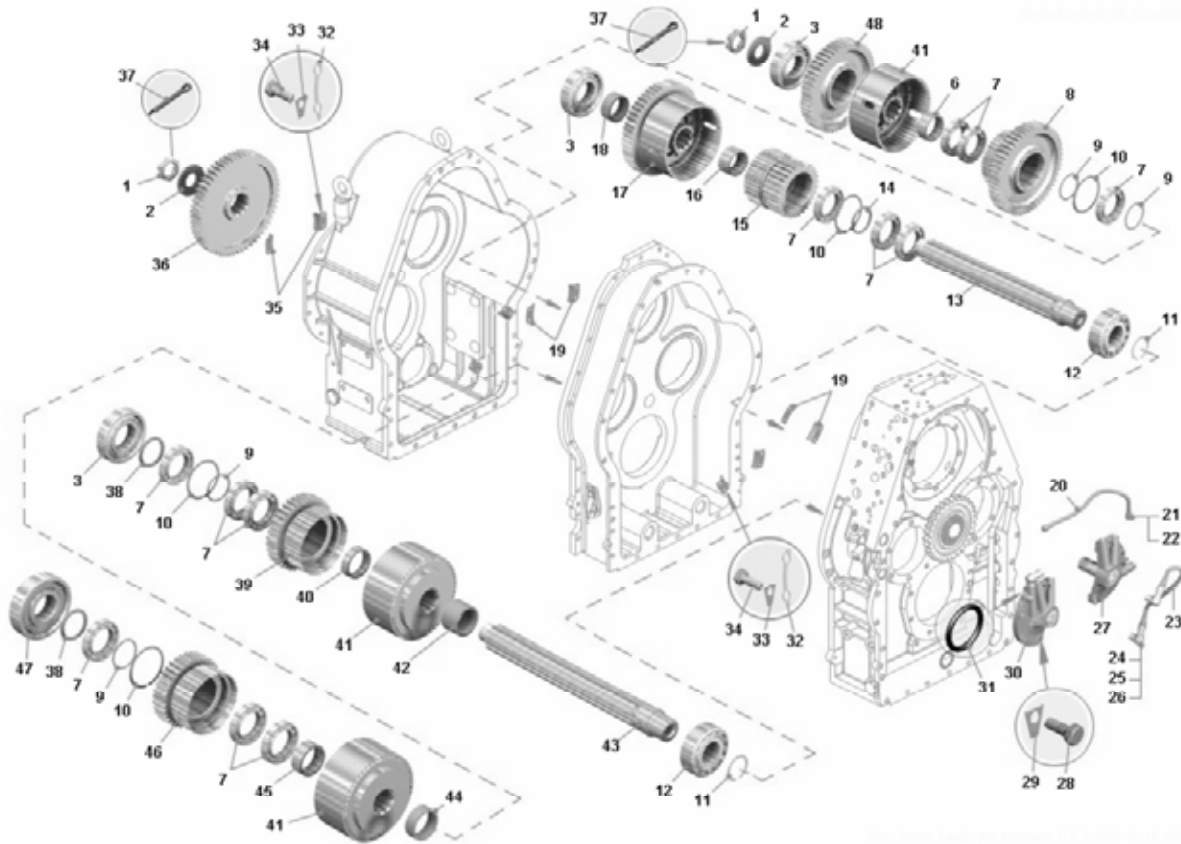


Рисунок 2.6.12 – Коробка передач. Установка реверсивного и диапазонного валов
Figure 2.6.12 – Gear box. Mounting of reverse and range shafts

Т а б л и ц а 2.6.12 -- Перечень сборочных единиц и деталей
T a b l e 2.6.12 – List of assembly units and parts

Номер позиции Pos. No	Обозначение Designation	Код ОКП OKP code	Наименование сборочных единиц, деталей Assembly units, parts		Кол-во Q-ty	
					7555B	7555B-06
1	375110	45 99584362	Гайка	Nut	-	5
2	7548-1701378	45 36134830	Шайба	Washer	-	3
3	12316KM	46 22141632	Подшипник	Bearing	-	5
6	75551-1701212	45 36375922	Втулка подвода смазки	Lubricant inlet bushing	-	2
7	6-116Л	46 12230517	Подшипник	Bearing	-	20
8	75551-1701560	45 36375894	Шестерня ведущая повышающего диапазона	Increasing range driving pinion	-	1
9	7548-1767078	45 36135125	Кольцо	Ring	-	9
10	540-1701204	45 36130775	Кольцо стопорное	Locking ring	-	7
11	548-2405029	45 36140376	Кольцо	Ring	-	2
12	53614H	46 21143300	Подшипник	Bearing	-	2
13	75551-1701400	45 36375879	Вал диапазонный	Range shaft	-	1
14	540-1701216	45 36130781	Втулка	Bushing	-	1
15	75551-1701550	45 36375892	Шестерня ведущая понижающего диапазона	Reducing range driving pinion	-	1
16	75551-1701213	45 36375923	Втулка подвода смазки	Lubricant inlet bushing	-	1
17	75551-1711600-04	45 36348558	Фрикцион понижающего диапазона	Reducing range friction clutch	-	1
18	75551-1701456	45 36375934	Втулка	Bushing	-	1

Продолжение таблицы 2.6.12
Continuation of Table 2.6.12

Номер позиции Pos. No	Обозначение Designation	Код ОКП OKP code	Наименование сборочных единиц, деталей Assembly units, parts		Кол-во Q-ty	
					7555B	7555B-06
19	7548-1701398	45 36135692	Скоба замковая	Lock clip	-	12
20	7548-1712642	45 36135096	Трубка смазки	Grease pipe	-	1
21	344810	45 99221406	Гайка	Nut	-	2
22	314802	45 99813472	Муфта	Clutch	-	2
23	7548-1712662	45 36135099	Труба	Pipe	-	1
24	379225	45 99584408	Гайка	Nut	-	2
25	379275	45 99818487	Муфта	Clutch	-	2
26	344442	45 99811472	Угольник	Elbow	-	2
27	7548-1701380-01	45 36134831	Крышка диапазонного вала	Range shaft cover	-	1
28	340022	45 99571011	Болт	Bolt	-	23
29	342773	45 36110728	Шайба стопорная	Locking washer	-	16
30	7548-1701430-11	45 36135698	Крышка реверсивного вала в сборе	Reverse shaft cover assy	-	1
31	019-023-25-2-6	25 31115417	Кольцо	Ring	-	7
32	540-1709096-10	45 36130981	Скоба замковая	Lock clip	-	12
33	342765	45 36110707	Шайба стопорная	Locking washer	-	12
34	201495	45 93461557	Болт	Bolt	-	43
35	75551-1701398	45 36375926	Скоба крепления подшипника	Bearing fastening clevis	-	2
36	75551-1701588	45 36375941	Шестерня ведомая реверсивного вала	Reverse shaft driven pinion	-	1
37	258088	45 98711107	Шплинт	Cotter pin	-	5
38	7548-1701375	45 36134827	Кольцо	Ring	-	3
39	75551-1701520	45 36375888	Шестерня ведущая второй передачи	Second gear driving pinion	-	2
40	75551-1701211	45 36375921	Втулка подвода смазки	Lubricant inlet bushing	-	2
41	75551-1711500	45 36375951	Фрикцион первой передачи	First gear friction clutch	-	5
42	75551-1701474	45 36375930	Втулка упорная	Thrust bushing	-	1
43	75551-1701450	45 36375880	Вал реверсивный	Reversing shaft	-	1
44	75551-1701426	45 36375928	Втулка	Bushing	-	2
45	75551-1701216	45 36375924	Втулка подвода смазки	Lubricant inlet bushing	-	1
46	75551-1701510	45 36375885	Шестерня ведущая первой передачи	First gear driving pinion	-	1
47	32416	462140000 2	Подшипник	Bearing	-	1
48	75551-1701518-30	45 3634 6262	Шестерня первой передачи ведомая	1st gear driven pinion	-	1

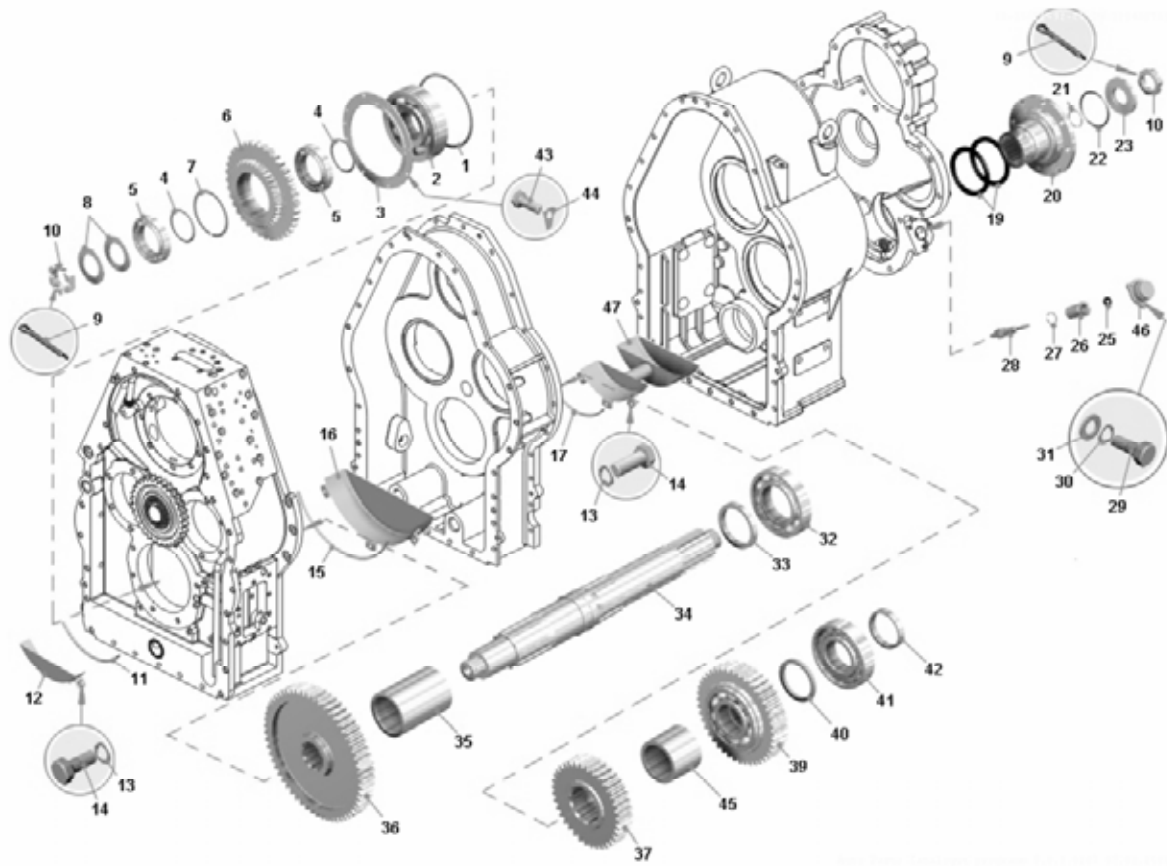


Рисунок 2.6.13 – Коробка передач. Установка выходного вала
Figure 2.6.13 – Gear box. Mounting of output shaft

Т а б л и ц а 2.6.13 -- Перечень сборочных единиц и деталей
T a b l e 2.6.13 – List of assembly units and parts

Номер позиции Pos. No	Обозначение Designation	Код ОКП OKP code	Наименование сборочных единиц, деталей Assembly units, parts		Кол-во Q-ty	
					7555B	7555B-06
1	540-1701066	45 3613 0751	Кольцо установочное подшипника	Bearing mounting ring	1	-
2	50416	46 1274 5495	Подшипник	Bearing	1	-
3	7548-1701548	45 3613 5709	Кольцо	Ring	1	-
4	7548-1767078	45 3613 5125	Кольцо	Ring	9	-
5	6-116П	46 1223 0517	Подшипник	Bearing	20	-
6	7548-1767036	45 3613 5109	Блок-шестерня	Block-pinion	1	-
7	540-1701204	45 3613 0775	Кольцо стопорное	Locking ring	7	-
8	7548-2402079	45 3613 6556	Шайба	Washer	2	-
9	258088	45 9871 1107	Шплинт 6	Cotter pin 6	5	-
10	375110	45 9958 4362	Гайка М56-6Н	Nut M56-6H	5	-
11	7548-1767069	45 3613 5791	Уплотнитель	Seal	1	-
12	7548-1767090	45 3613 5127	Брызговик	Mud shield	1	-
13	252136	45 9816 6067	Шайба 10	Washer 10	10	-
14	201495	45 9346 1557	Болт М10х20	Bolt M10x20	43	-
15	75551-1701668	45 3637 5942	Уплотнитель	Seal	1	-
16	75551-1701650	45 3637 5896	Брызговик шестерни	Pinion mud shield	1	-
17	75551-1701669	45 3637 5943	Уплотнитель	Seal	1	-
19	1.2-120x150-3	25 3131 5710	Манжета	Collar	2	-
20	75551-1701172-20	45 3637 7564	Фланец выходного вала	Outer shaft flange	1	-

Продолжение таблицы 2.6.13
Continuation of Table 2.6.13

Номер позиции Pos. No	Обозначение Designation	Код ОКП OKP code	Наименование сборочных единиц, деталей Assembly units, parts		Кол-во Q-ty	
					7555B	7555B-06
21	050-055-25-2-6	25 3111 5408	Кольцо	Ring	2	-
22	114-120-36-2-6	25 3111 5421	Кольцо	Ring	2	-
23	75551-1701076-01	45 3637 7589	Шайба	Washer	1	-
25	1.2-10x25-3	25 3131 5519	Манжета	Collar	1	-
26	7548-3841050	45 3613 6010	Втулка	Bushing	1	-
27	029-035-25-2-6	25 3111 5405	Кольцо	Ring	2	-
28	7548-3841034	45 3613 6009	Шестерня ведомая привода спидометра	Speedometer driven pinion	1	-
29	201454	45 9346 1520	Болт М8х16	Bolt M8x16	3	-
30	252135	45 9816 6046	Шайба 8Т	Washer 8T	6	-
31	252005	45 9811 1206	Шайба 8	Washer 8	8	-
32	221	46 1210 0001	Подшипник	Bearing	1	-
33	75551-1701508	45 3637 7584	Кольцо	Ring	1	-
34	75551-1701502-10	45 3637 7560	Вал выходной	Outlet shaft	1	-
35	75551-1701505-10	45 3637 7587	Втулка дистанционная	Distance bushing	1	-
36	75551-1701558-10	45 3637 7586	Шестерня ведомая понижающего диапазона	Reducing range driven pinion	1	-
37	75551-1701568	45 3637 5939	Шестерня ведомая повышающего диапазона	Increasing range driven pinion	1	-
39	75551-1701790	45 3637 5902	Шестерня паразитная	Parasite pinion	1	-
40	75551-1701427	45 3637 5931	Втулка	Bushing	1	-
41	42317Л1	46 2224 4950	Подшипник	Bearing	1	-
42	75551-1701515-20	45 3637 7561	Втулка	Bushing	1	-
43	340022	45 9957 1011	Болт М12х45	Bolt M12x45	23	-
44	342773	45 3611 0728	Пластина стопорная	Stop plate	16	-
45	75551-1701506-10	45 3637 8043	Втулка дистанционная	Distance bushing	1	-
46	МЭ-307А	45 3921 6249	Датчик спидометра	Speedometer transmitter	1	-
47	75551-1701670-11	45 3634 6195	Брызговик шестерни	Pinion mud shield	1	-

7555В-3902090 КДС

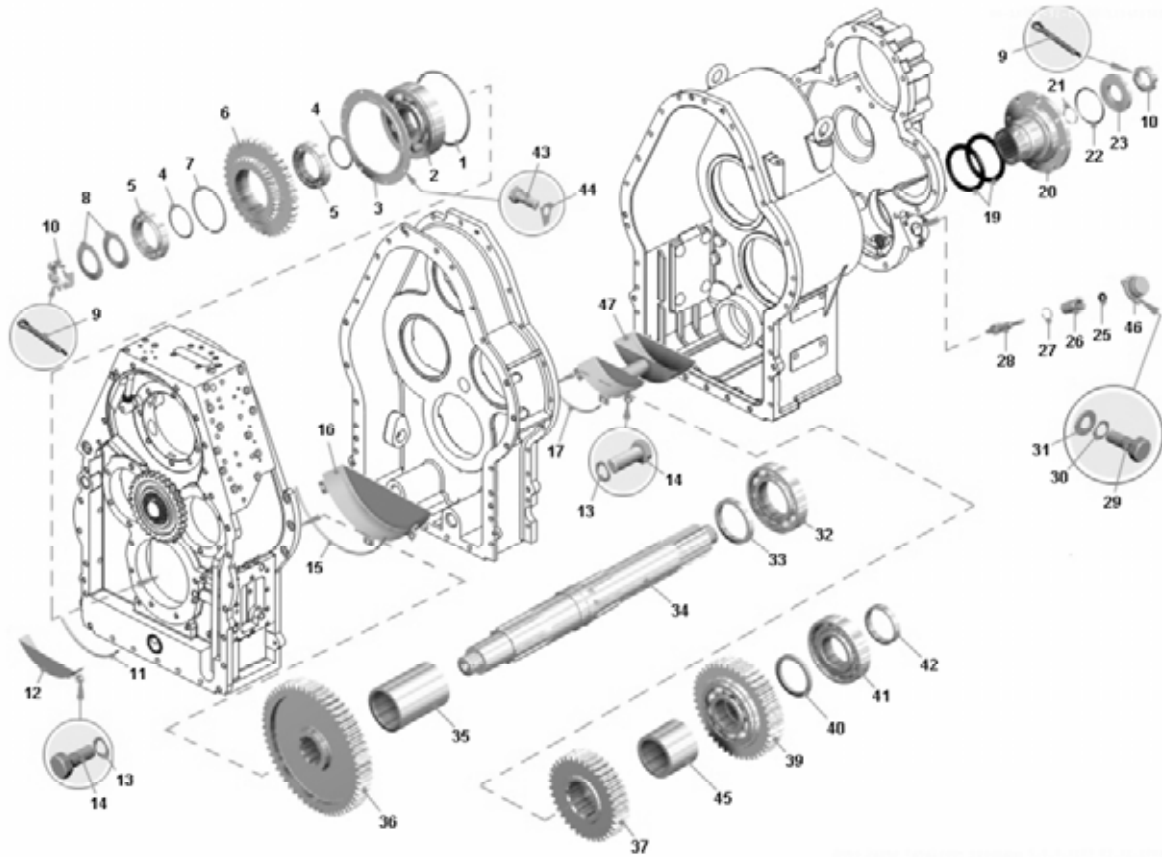


Рисунок 2.6.14 – Коробка передач. Установка выходного вала
Figure 2.6.14 – Gear box. Mounting of output shaft

Т а б л и ц а 2.6.14 -- Перечень сборочных единиц и деталей
T a b l e 2.6.14 – List of assembly units and parts

Номер позиции Pos. No	Обозначение Designation	Код ОКП OKP code	Наименование сборочных единиц, деталей Assembly units, parts		Кол-во Q-ty	
					7555В	7555В-06
1	540-1701066	45 3613 0751	Кольцо установочное подшипника	Bearing mounting ring	-	1
2	50416	46 1274 5495	Подшипник	Bearing	-	1
3	7548-1701548	45 3613 5709	Кольцо	Ring	-	1
4	7548-1767078	45 3613 5125	Кольцо	Ring	-	9
5	6-116П	46 1223 0517	Подшипник	Bearing	-	20
6	7548-1767036	45 3613 5109	Блок-шестерня	Block-pinion	-	1
7	540-1701204	45 3613 0775	Кольцо стопорное	Locking ring	-	7
8	7548-2402079	45 3613 6556	Шайба	Washer	-	2
9	258088	45 9871 1107	Шплинт	Cotter pin	-	5
10	375110	45 9958 4362	Гайка	Nut	-	5
11	7548-1767069	45 3613 5791	Уплотнитель	Seal	-	1
12	7548-1767090	45 3613 5127	Брызговик	Mud shield	-	1
13	252136	45 9816 6067	Шайба	Washer	-	21
14	201495	45 9346 1557	Болт	Bolt	-	43
15	75551-1701668	45 3637 5942	Уплотнитель	Seal	-	1
16	75551-1701650	45 3637 5896	Брызговик шестерни	Pinion mud shield	-	1
17	75551-1701669	45 3637 5943	Уплотнитель	Seal	-	1

Продолжение таблицы 2.6.14
Continuation of Table 2.6.14

Номер позиции Pos. No	Обозначение Designation	Код ОКП OKP code	Наименование сборочных единиц, деталей Assembly units, parts		Кол-во Q-ty	
					7555B	7555B-06
19	1.2-120x150-3	2531315710	Манжета	Collar	-	2
20	75551-1701172-20	4536377564	Фланец выходного вала	Outer shaft flange	-	1
21	050-055-30-2-6	2531115408	Кольцо	Ring	-	1
22	114-120-36-2-6	2531115421	Кольцо	Ring	-	2
23	75551-1701076-01	4536377589	Шайба	Washer	-	1
25	1.2-10x25-3	2531315519	Манжета	Collar	-	1
26	7548-3841050	4536136010	Втулка	Bushing	-	1
27	029-035-36-2-6	2531115405	Кольцо	Ring	-	2
28	7548-3841034	4536136009	Шестерня ведомая привода спидометра	Speedometer driven pinion	-	1
29	201454	4593461520	Болт	Bolt	-	3
30	252135	4598166046	Шайба	Washer	-	9
31	252005	4598111206	Шайба	Washer	-	6
32	221	4612100001	Подшипник	Bearing	-	1
33	75551-1701508	4536377584	Кольцо	Ring	-	1
34	75551-1701502-10	4536377560	Вал выходной	Outlet shaft	-	1
35	75551-1701505-10	4536377587	Втулка дистанционная	Distance bushing	-	1
36	75551-1701558-10	4536377586	Шестерня ведомая понижающего диапазона	Reducing range driven pinion	-	1
37	75551-1701568	4536375939	Шестерня ведомая повышающего диапазона	Increasing range driven pinion	-	1
39	75551-1701790	4536375902	Шестерня паразитная	Parasite pinion	-	1
40	75551-1701427	4536375931	Втулка	Bushing	-	1
41	42317Л1	4622244950	Подшипник	Bearing	-	1
42	75551-1701515-20	4536377561	Втулка	Bushing	-	1
43	340022	4599571011	Болт	Bolt	-	23
44	342773	4536110728	Шайба стопорная	Locking washer	-	16
45	75551-1701506-10	45 3634 8043	Втулка дистанционная	Distance bushing	-	1
46	МЭ-307А	-	Датчик спидометра	Speedometer transmitter	-	1
47	75551-1701670-11	45 3634 6195	Брызговик шестерни	Pinion mud shield	-	1

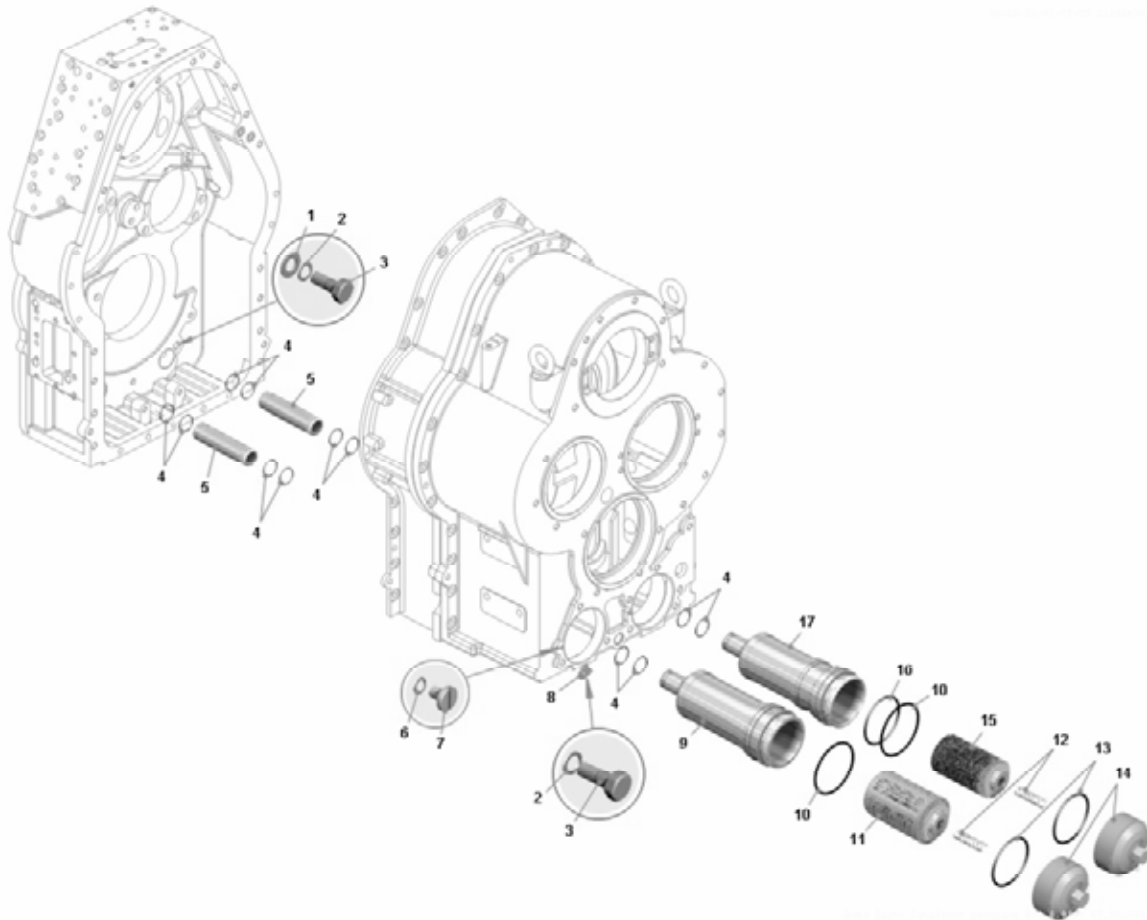


Рисунок 2.6.15 – Коробка передач. Установка маслозаборника и полнопоточного фильтра
Figure 2.6.15 – Gear box. Mounting of oil intake and full flow filter

Т а б л и ц а 2.6.15 -- Перечень сборочных единиц и деталей
T a b l e 2.6.15 – List of assembly units and parts

Номер позиции Pos. No	Обозначение Designation	Код ОКП OKP code	Наименование сборочных единиц, деталей Assembly units, parts		Кол-во Q-ty	
					7555B	7555B-06
1	252045	45 9811 1258	Шайба	Washer 12	2	-
2	252137	45 9816 6068	Шайба 120Т	Washer 120T	98	-
3	201538	45 9346 1596	Болт М12х25	Bolt M12x25	8	-
4	040-045-25-2-6	25 3111 5407	Кольцо	Ring	17	-
5	75551-1704342	45 3637 5945	Патрубок	Branch pipe	2	-
6	252134	45 9816 6045	Шайба 6Т	Washer 6T	2	-
7	224622	45 9462 1106	Винт М6х10	Screw M6x10	2	-
8	7548-1704466	45 3613 4978	Прижим	Clamp	6	-
9	75551-1704310	45 3637 5904	Корпус маслозаборника	Oil intake housing	1	-
10	120-126-36-2-6	25 3111 5422	Кольцо	Ring	2	-
11	7548-1704360-10	45 3613 7784	Элемент фильтрующий в сборе	Filter element assembly	1	-
12	540-8402532	45 3613 3034	Пружина	Spring	2	-
13	115-125-58-2-6	25 3111 5423	Кольцо	Ring	2	-
14	7548-1704388-01	45 3613 8294	Крышка маслозаборника	Oil intake cover	2	-
15	7548-1704450	45 3613 7800	Элемент фильтрующий в сборе	Filter element assembly	1	-
16	114-120-36-2-6	25 3111 5421	Кольцо	Ring	2	-
17	75551-1704410-01	45 3635 0946	Корпус полнопоточного фильтра	Full-flow filter body	1	-

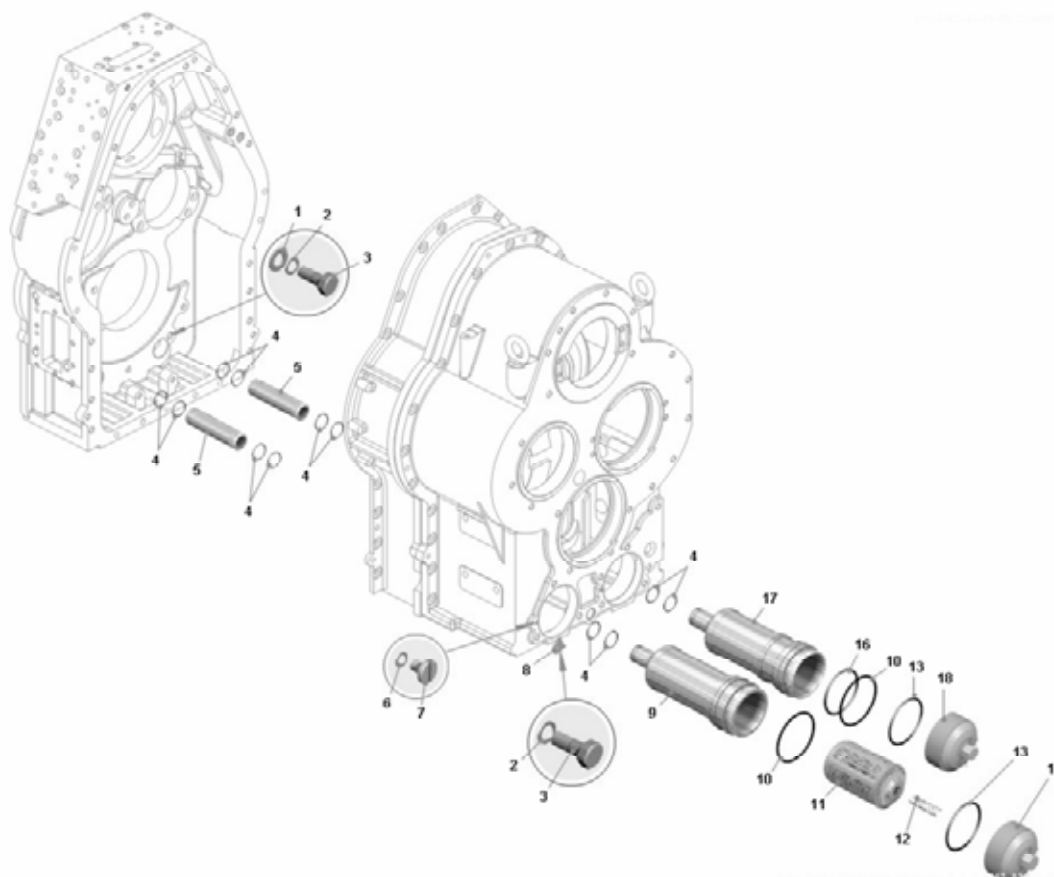


Рисунок 2.6.16 – Коробка передач. Установка маслозаборника и полнопоточного фильтра
Figure 2.6.16 – Gear box. Mounting of oil intake and full flow filter

Т а б л и ц а 2.6.16 -- Перечень сборочных единиц и деталей
T a b l e 2.6.16 – List of assembly units and parts

Номер позиции Pos. No	Обозначение Designation	Код ОКП OKP code	Наименование сборочных единиц, деталей Assembly units, parts		Кол-во Q-ty	
					7555B	7555B-06
1	252045	45 9811 1258	Шайба 12	Washer 12	-	2
2	252137	45 9816 6068	Шайба 12ОТ	Washer12OT	-	106
3	201538	45 9346 1596	Болт М12х25	Bolt M12x25	-	8
4	040-045-30-2-6	25 3111 5407	Кольцо	Ring	-	14
5	75551-1704342	45 3637 5945	Патрубок	Branch pipe	-	2
6	252134	45 9816 6045	Шайба 6	Washer 6	-	2
7	224622	45 9462 1106	Винт М6х10	Screw M6x10	-	2
8	7548-1704466	45 3613 4978	Прижим	Clamp	-	6
9	75551-1704310	45 3637 5904	Корпус маслозаборника	Oil intake housing	-	1
10	120-126-36-2-6	25 3111 5422	Кольцо	Ring	-	2
11	7548-1704360-10	45 3613 7784	Элемент фильтрующий в сборе	Filter element assembly	-	1
12	540-8402532	45 3613 3034	Пружина	Spring	-	1
13	115-125-58-2-6	25 3111 5423	Кольцо	Ring	-	2
14	7548-1704388-01	45 3613 8294	Крышка маслозаборника	Oil intake cover	-	1
16	114-120-36-2-6	25 3111 5421	Кольцо	Ring	-	2
17	75551-1704410	45 3637 5908	Корпус полнопоточного фильтра	Full-flow filter body	-	1
18	7548-1704390-11	45 3613 8295	Крышка	Cover	-	1

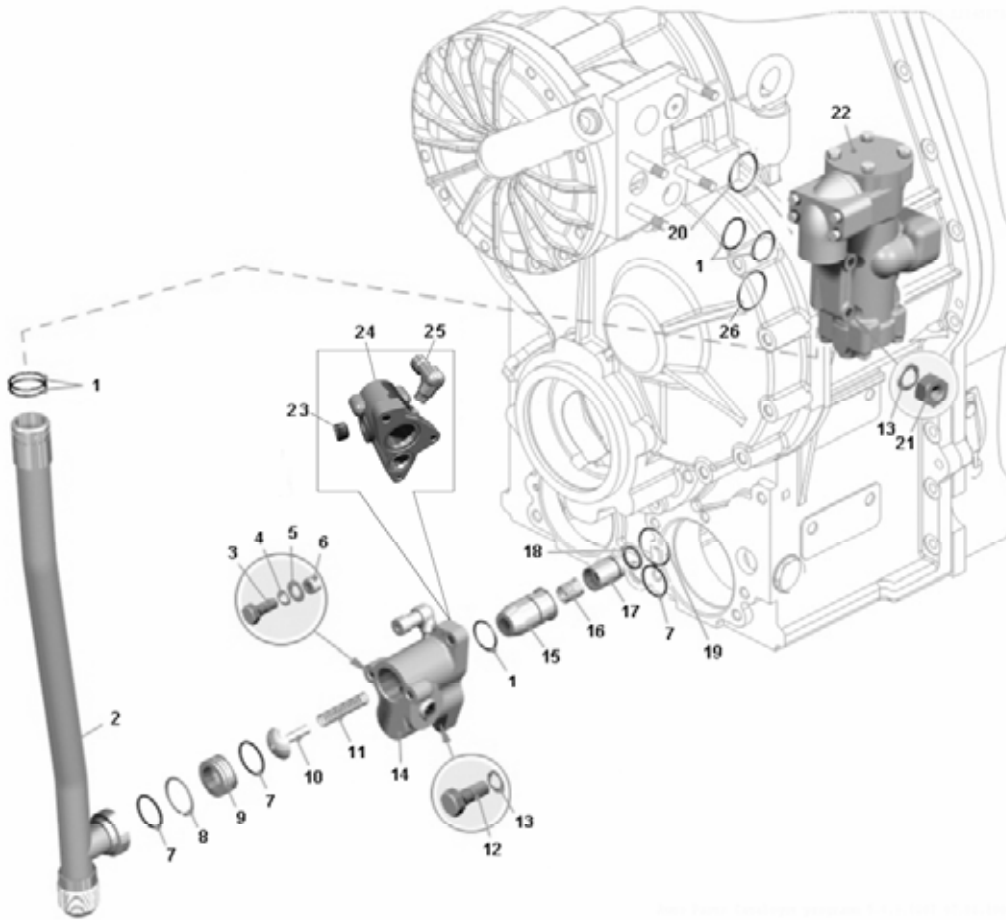


Рисунок 2.6.17 – Коробка передач. Установка подпорного клапана и механизма управления тормозом-замедлителем
Figure 2.6.17 – Gear box. Mounting of thrust valve and retarder control mechanism

Т а б л и ц а 2.6.17 -- Перечень сборочных единиц и деталей
T a b l e 2.6.17 – List of assembly units and parts

Номер позиции Pos. No	Обозначение Designation	Код ОКП OKP code	Наименование сборочных единиц, деталей Assembly units, parts		Кол-во Q-ty	
					7555B	7555B-06
1	040-045-25-2-6	25 3111 5407	Кольцо	Ring	14	-
2	75551-3572190	45 3637 5916	Трубопровод подводящий	Delivery pipeline	1	-
3	201501	45 9346 1563	Болт М10х35	Bolt M10x35	2	-
4	252136	45 9816 6067	Шайба 10ОТ	Washer 10OT	10	-
5	252039	45 9811 1257	Шайба 10	Washer 10	2	-
6	7548-3572208	45 3613 5148	Втулка	Bushing	2	-
7	045-050-25-2-6	25 3111 5418	Кольцо	Ring	4	-
8	549-3401539	45 9836 0036	Кольцо	Ring	1	-
9	7548-3573326	45 3613 5175	Седло	Seat	1	-
10	7548-3573322-01	45 3613 7374	Клапан подпорный	Pressure valve	1	-
11	7548-3573334	45 3616 2514	Пружина подпорного клапана	Valve spring	1	-
12	340022	45 9957 1011	Болт М12х45	Bolt M12x45	23	-
13	252137	45 9816 6068	Шайба 12ОТ	Washer 12OT	98	-
14	75551-3573310	45 3637 9909	Корпус подпорного клапана	Thrust valve housing	1	-
15	7548-3573316	45 3613 5172	Гильза	Barrel	1	-
16	7548-3573336	45 3613 5177	Пружина	Spring	1	-

Продолжение таблицы 2.6.17
Continuation of Table 2.6.17

Номер позиции Pos. No	Обозначение Designation	Код ОКП ОКР code	Наименование сборочных единиц, деталей Assembly units, parts		Кол-во Q-ty	
					7555B	7555B-06
17	7548-3573318	45 3613 5173	Плунжер	Plunger	1	-
18	029-035-25-2-6	25 3111 5405	Кольцо	Ring	2	-
19	055-060-25-2-6	25 3111 5419	Кольцо	Ring	1	-
20	050-055-25-2-6	25 3111 5418	Кольцо	Ring	1	-
21	250515	45 9553 1060	Гайка	Nut	4	-
22	75551-3573210	45 3637 5918	Механизм управления тормозом-замедлителем	Retarder brake control mechanism	1	-
23	262522	45 9939 1107	Пробка К1 ¼"	Plug K1 ¼"	1	-
24	7548-3573312	45 3613 5171	Корпус клапана	Valve housing	1	-
25	344450	45 9981 1480	Угольник	Elbow	1	-
26	035-040-30-2-6	25 3111 5429	Кольцо	Ring	2	-

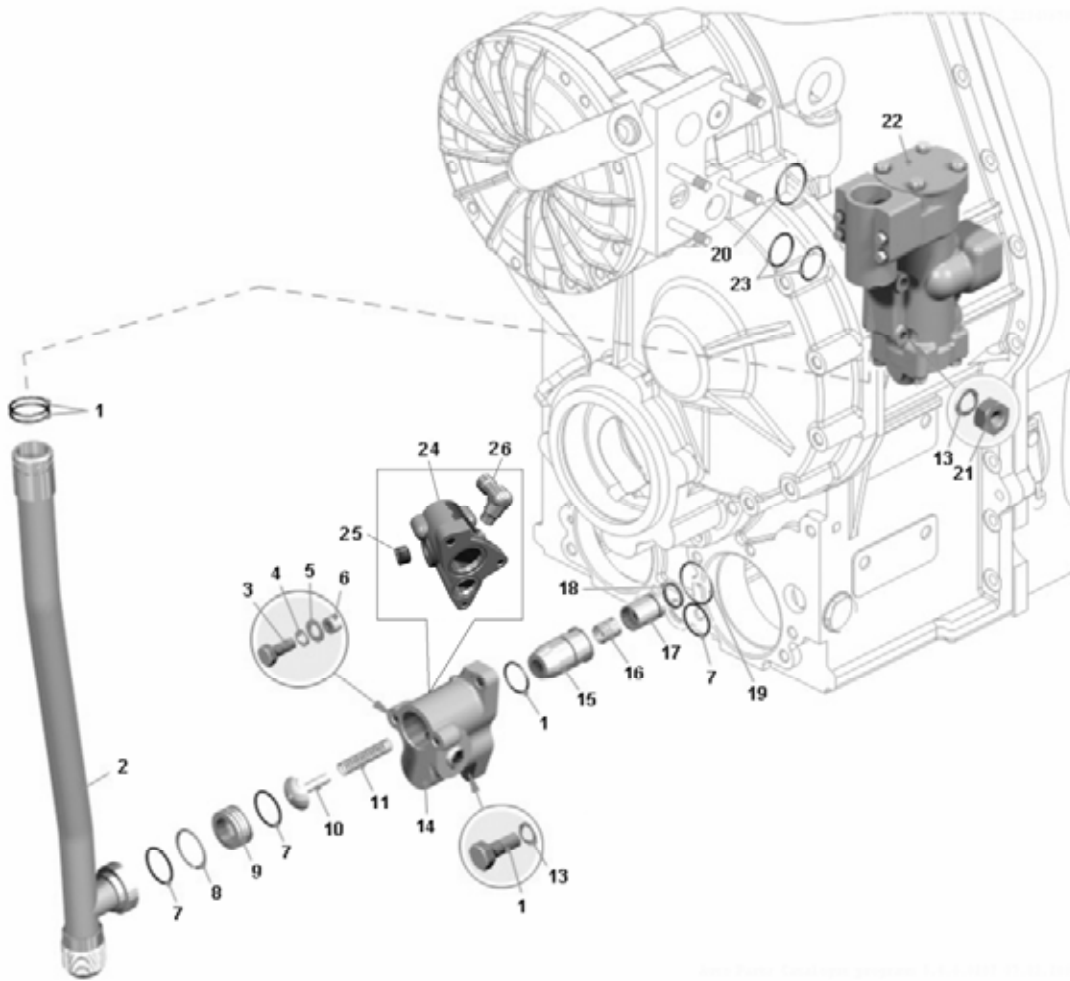


Рисунок 2.6.18 – Коробка передач. Установка подпорного клапана и механизма управления тормозом-замедлителем
Figure 2.6.18 – Gear box. Mounting of thrust valve and retarder control mechanism

Т а б л и ц а 2.6.18 -- Перечень сборочных единиц и деталей
T a b l e 2.6.18 – List of assembly units and parts

Номер позиции Pos. No	Обозначение Designation	Код ОКП OKP code	Наименование сборочных единиц, деталей Assembly units, parts		Кол-во Q-ty	
					7555B	7555B-06
1	040-045-30-2-6	25 3111 5407	Кольцо	Ring	-	14
2	75551-3572190	45 3637 5916	Трубопровод подводящий	Delivery pipeline	-	1
3	201501	45 9346 1563	Болт М10х35	Bolt M10x35	-	2
4	252136	45 9816 6067	Шайба 100Т	Washer 100Т	-	21
5	252039	45 9811 1257	Шайба 10	Washer 10	-	2
6	7548-3572208	45 3613 5148	Втулка	Bushing	-	2
7	045-050-30-2-6	25 3111 5418	Кольцо	Ring	-	4
8	549-3401539	45 9836 0036	Кольцо	Ring	-	1
9	7548-3573326	45 3613 5175	Седло	Seat	-	1
10	7548-3573322-01	45 3613 7374	Клапан подпорный	Pressure valve	-	1
11	7548-3573334	45 3616 2514	Пружина подпорного клапана	Valve spring	-	1
12	340022	45 9957 1011	Болт М12х45	Bolt M12x45	-	23
13	252137	45 9816 6068	Шайба 120Т	Washer 120Т	-	98
14	75551-3573310	45 3637 9909	Корпус подпорного клапана	Thrust valve housing	-	1
15	7548-3573316	45 3613 5172	Гильза	Barrel	-	1

Продолжение таблицы 2.6.18
Continuation of Table 2.6.18

Номер позиции Pos. No	Обозначение Designation	Код ОКП ОКР code	Наименование сборочных единиц, деталей Assembly units, parts		Кол-во Q-ty	
					7555B	7555B-06
16	7548-3573336	45 3613 5177	Пружина	Spring	-	1
17	7548-3573318	45 3613 5173	Плунжер	Plunger	-	1
18	029-035-36-2-6	25 3111 5405	Кольцо	Ring	-	2
19	055-060-30-2-6	25 3111 5419	Кольцо	Ring	-	1
20	050-055-30-2-6	25 3111 5408	Кольцо	Ring	-	1
21	250515	45 9553 1060	Гайка М12-6Н	Nut M12-6H	-	4
22	75551-3573210	45 3637 5918	Механизм управления тормозом-замедлителем	Retarder brake control mechanism	-	1
23	035-040-30-2-6	25 3111 5429	Кольцо	Ring	-	2
24	7548-3573312	45 3613 5171	Корпус клапана	Valve housing	-	1
25	262522	45 9939 1107	Пробка К1 ¼"	Plug K1 ¼"	-	1
26	344450	45 9981 1480	Угольник	Elbow	-	1

7555B-3902090 КДС




Рисунок 2.6.19 – Картер гидротрансформатора с приводом насосов
Figure 2.6.19 – Torque converter housing with pumps drive

Т а б л и ц а 2.6.19 -- Перечень сборочных единиц и деталей
T a b l e 2.6.19 – List of assembly units and parts

Номер позиции Pos. No	Обозначение Designation	Код ОКП OKP code	Наименование сборочных единиц, деталей Assembly units, parts		Кол-во Q-ty	
					7555B	7555B-06
1	341069	45 9957 3032	Шпилька M12x41	Stud M12x41	7	7
2	7548-1767082	45 3613 5126	Втулка	Bushing	2	2
3	080-090-58-2-2	25 3111 3363	Кольцо	Ring	2	2
4	1.2-50x70-3	25 3131 3108	Манжета	Collar	2	2
5	549-3401539	45 9836 0036	Кольцо	Ring	3	3
6	210A	46 1213 2706	Подшипник	Bearing	6	6
7	7548-1767038	45 3613 5110	Кольцо распорное	Distance ring	3	3
8	7555-1709021	45 3637 2027	Картер гидротрансформатора	Torque converter housing	1	1
9	040-045-30-2-2	25 3111 3115	Кольцо	Ring	2	2
10	344373	45 9981 6034	Пробка	Plug	2	2
11	6411-2907459	45 3631 0422	Кольцо стопорное	Locking ring	4	4

Продолжение таблицы 2.6.19
Continuation of Table 2.6.19

Номер позиции Pos. No	Обозначение Designation	Код ОКП OKP code	Наименование сборочных единиц, деталей Assembly units, parts		Кол-во Q-ty	
					7555B	7555B-06
12	7548-1767061	45 3613 5116	Кожух	Housing	1	1
13	7548-1767053	45 3613 7481	Шестерня	Pinion	2	2
14	7548-1767068	45 3613 5122	Уплотнитель	Seal	1	1
15	7548-1767065	45 3613 5120	Крышка	Cover	1	1
16	252134	45 9816 6045	Шайба 6Т	Washer 6T	3	3
17	201418	45 9346 1504	Болт М6х16	Bolt M6x16	7	7
18	7548-1767076	45 3613 5124	Пластина	Plate	2	2
19	7548-1767056-10	45 3613 7482	Шестерня	Pinion	1	1
20	030-035-30-2-2	25 3111 3108	Кольцо	Ring	1	1
21	344300	45 9981 1002	Пробка М33	Plug M33	1	1
22	7548-1701698	45 9951 1770	Рым-болт	Eye bolt	2	2




Рисунок 2.6.20 – Картер гидротрансформатора
Figure 2.6.20 – Torque converter housing

Т а б л и ц а 2.6.20 -- Перечень сборочных единиц и деталей
T a b l e 2.6.20 – List of assembly units and parts

Номер позиции Pos. No	Обозначение Designation	Код ОКП OKP code	Наименование сборочных единиц, деталей Assembly units, parts		Кол-во Q-ty	
					7555B	7555B-06
1	343555	4599578011	Штифт	Lock pin	2	2
2	201542	4593461600	Болт М12х35	Bolt M12x35	10	10
3	252137	4598166068	Шайба 12ОТ	Washer 12OT	10	10
4	7548-1709022	4536135188	Картер гидротрансформатора верхний	Torque converter housing, upper	1	1
5	7548-1709044	4536135190	Прокладка	Gasket	1	1
6	7555-1709023	4536372028	Картер гидротрансформатора нижний	Torque converter housing, lower	1	1



Рисунок 2.6.21 – Колесо насоса в сборе
Figure 2.6.21 – Wheel pump, assy

Т а б л и ц а 2.6.21 -- Перечень сборочных единиц и деталей
T a b l e 2.6.21 – List of assembly units and parts

Номер позиции Pos. No	Обозначение Designation	Код ОКП OKP code	Наименование сборочных единиц, деталей Assembly units, parts		Кол-во Q-ty	
					7555B	7555B-06
1	340211	45 9957 1038	Болт М10х58	Bolt M10x58	16	16
2	7548-1709038	45 3613 5196	Пластина	Plate	8	8
3	7548-1767034	45 3613 5108	Шестерня	Pinion	1	1
4	7555-1709032	45 3637 1788	Колесо насоса	Pump wheel	1	1
5	1176724Л	46 1574 6619	Подшипник	Bearing	1	1
6	7548-1709034-10	45 3613 6986	Крышка	Cover	1	1




Рисунок 2.6.22 – Колесо турбины в сборе
Figure 2.6.22 – Turbine wheel, assy

Т а б л и ц а 2.6.22 -- Перечень сборочных единиц и деталей
T a b l e 2.6.22 – List of assembly units and parts

Номер позиции Pos. No	Обозначение Designation	Код ОКП OKP code	Наименование сборочных единиц, деталей Assembly units, parts		Кол-во Q-ty	
					7555B	7555B-06
1	7548-1709086-01	4536136708	Ступица	Hub	1	1
2	6-116Л	4612230517	Подшипник	Bearing	1	1
3	340276	4599571057	Болт М12х30	Bolt M12x30	12	12
4	540-1709135	4536130991	Шайба	Washer	6	6
5	548А-1709082	4536142418	Колесо турбины	Turbine wheel	1	1
6	7548-1709084	4536135200	Ступица	Hub	1	1

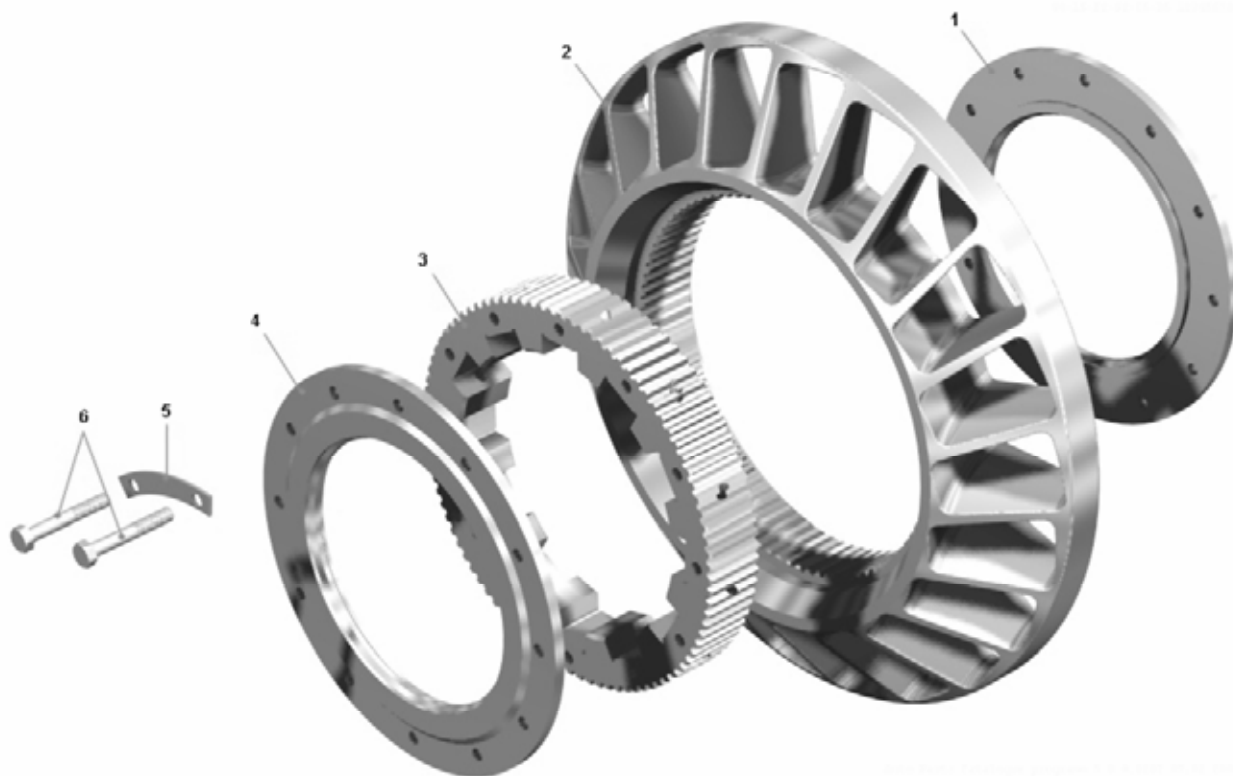


Рисунок 2.6.23 – Колесо первого реактора в сборе
Figure 2.6.23 – First reactor wheel, assy

Т а б л и ц а 2.6.23 -- Перечень сборочных единиц и деталей
T a b l e 2.6.23 – List of assembly units and parts

Номер позиции Pos. No	Обозначение Designation	Код ОКП OKP code	Наименование сборочных единиц, деталей Assembly units, parts		Кол-во Q-ty	
					7555B	7555B-06
1	548A-1709128	4536142403	Кольцо	Ring	1	1
2	548A-1709113	4536142405	Колесо первого реактора	First reactor wheel	1	1
3	548A-1709117	4536142406	Обойма	Holder	1	1
4	548A-1709129	4536142401	Кольцо упорное	Thrust ring	1	1
5	548A-1709136	4536142410	Пластина	Plate	6	6
6	340014	459957 1003	Болт М6х40	Bolt M6x40	12	12

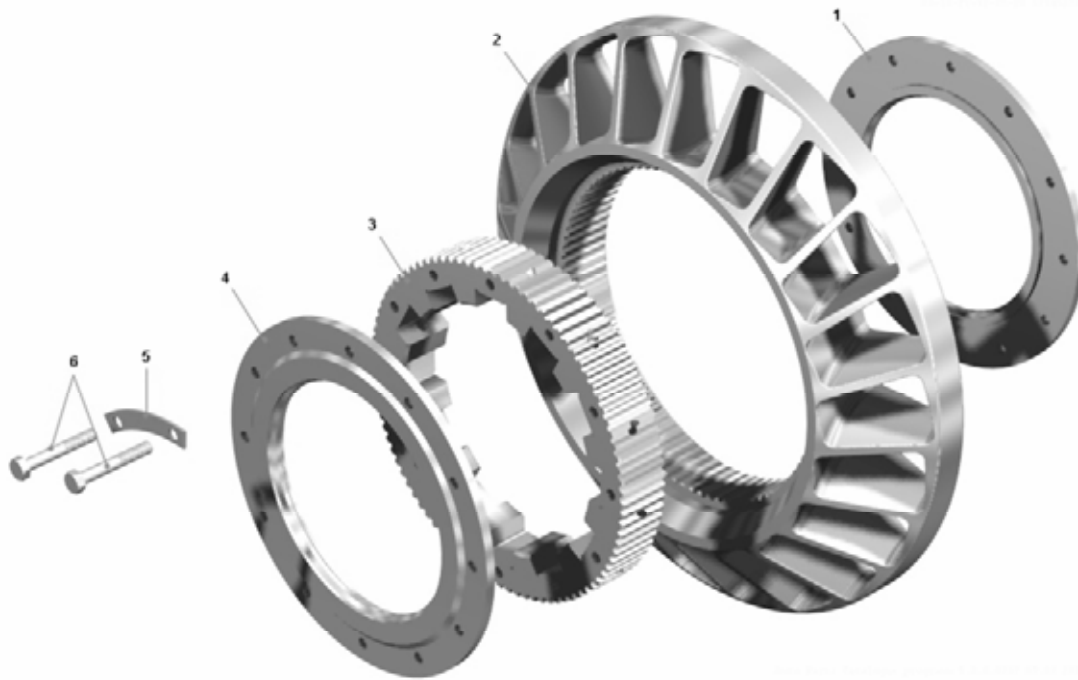


Рисунок 2.6.24 – Колесо второго реактора в сборе
Figure 2.6.24 – Second reactor wheel, assy

Т а б л и ц а 2.6.24 -- Перечень сборочных единиц и деталей
T a b l e 2.6.24 – List of assembly units and parts

Номер позиции Pos. No	Обозначение Designation	Код ОКП OKP code	Наименование сборочных единиц, деталей Assembly units, parts		Кол-во Q-ty	
					7555B	7555B-06
1	548A-1709128	45 3614 2403	Кольцо	Ring	1	1
2	548A-1709213	45 3614 2423	Колесо второго реактора	Second reactor wheel	1	1
3	548A-1709117	45 3614 2406	Обойма	Holder	1	1
4	548A-1709129	45 3614 2401	Кольцо упорное	Thrust ring	1	1
5	548A-1709136	45 3614 2410	Пластина	Plate	6	6
6	340014	45 9957 1003	Болт	Bolt M6x40	12	12

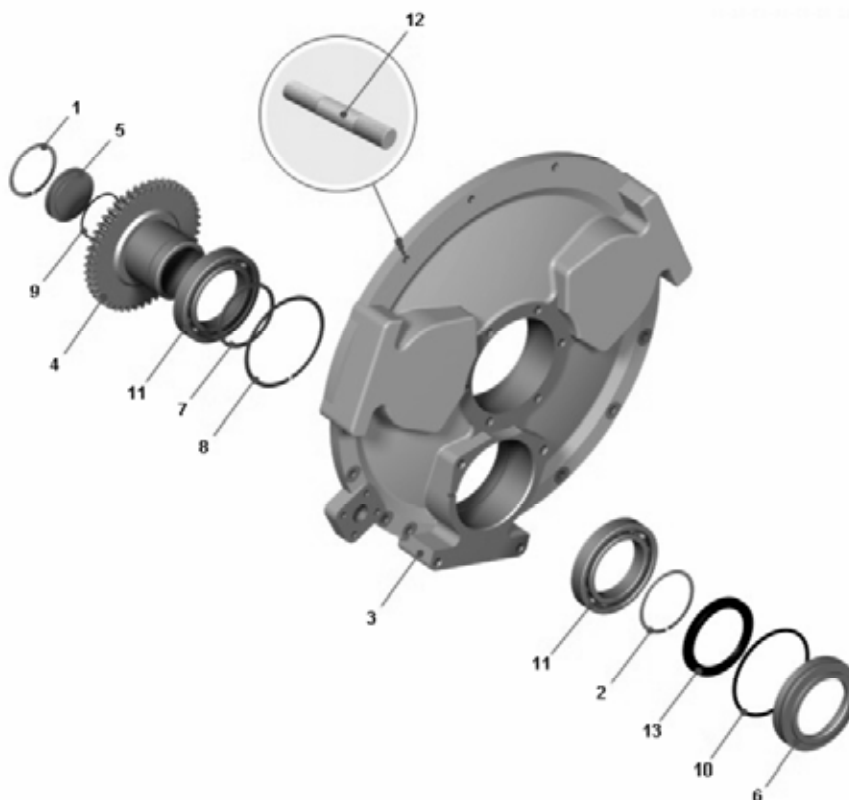


Рисунок 2.6.25 – Крышка картера гидротрансформатора в сборе
Figure 2.6.25 – Torque converter housing cover, assy

Т а б л и ц а 2.6.25 -- Перечень сборочных единиц и деталей
T a b l e 2.6.25 – List of assembly units and parts

Номер позиции Pos. No	Обозначение Designation	Код ОКП OKP code	Наименование сборочных единиц, деталей Assembly units, parts		Кол-во Q-ty	
					7555B	7555B-06
1	525-1701034	45 3611 0059	Кольцо стопорное	Locking ring	1	1
2	540M-1701294	45 9836 0253	Кольцо	Ring	1	1
3	7545-1709052-10	45 3634 0973	Крышка картера гидротрансформатора	Torque converter housing cover	1	1
4	75551-1767532-10	45 3634 1377	Шестерня привода насоса	Pump drive pinion	1	1
5	7405-1767534	45 3551 2202	Втулка	Bushing	1	1
6	7405-1767536	45 3551 2203	Втулка	Bushing	1	1
7	7405-1767538	45 3551 2204	Кольцо распорное	Distance ring	1	1
8	7820-4202383	45 3642 2054	Кольцо А-140	Ring А-140	1	1
9	070-080-58-2-6	25 3111 5427	Кольцо	Ring	1	1
10	130-140-58-2-6	25 3111 5428	Кольцо	Ring	1	1
11	118	46 1214 0553	Подшипник	Bearing	2	2
12	341069	45 9957 3032	Шпилька М12х41	Stud М12х41	7	7
13	1.2-90х120-1	25 3131 1129	Манжета	Collar	1	1



Рисунок 2.6.26 – Крышка подшипника ведущего вала
Figure 2.6.26 – Driving shaft bearing cover

Т а б л и ц а 2.6.26 -- Перечень сборочных единиц и деталей
T a b l e 2.6.26 – List of assembly units and parts

Номер позиции Pos. No	Обозначение Designation	Код ОКП OKP code	Наименование сборочных единиц, деталей Assembly units, parts		Кол-во Q-ty	
					7555B	7555B-06
1	7806-1709272	45 3729 2171	Крышка	Cover	1	1
2	2.2-92x120-2	25 3131 2512	Манжета	Collar	1	1
3	1.2-92x120-2	25 3131 2156	Манжета	Collar	1	1

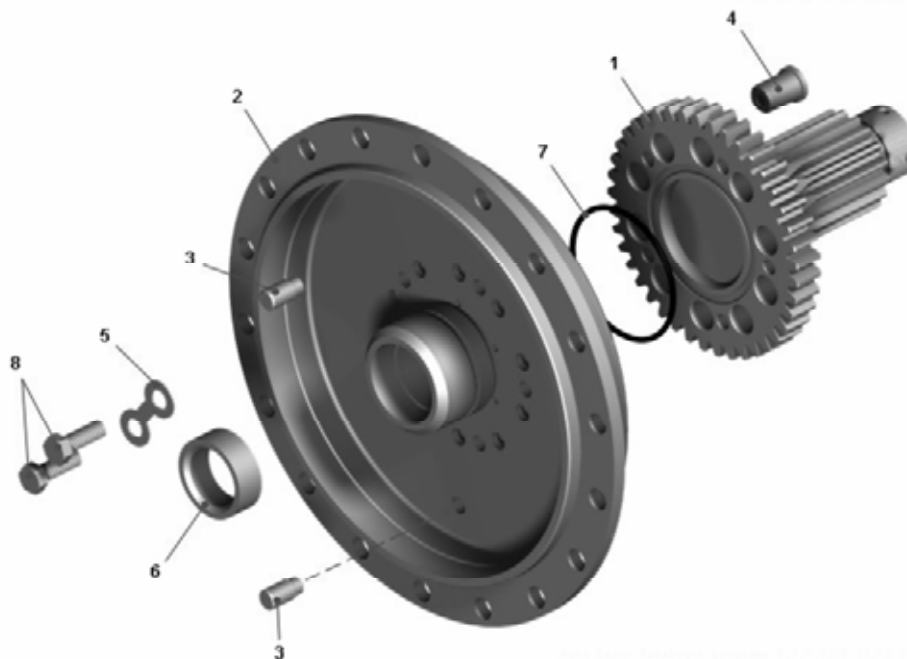


Рисунок 2.6.27 – Вал ведущий с барабаном
Figure 2.6.27 – Driving shaft with drum

Т а б л и ц а 2.6.27 -- Перечень сборочных единиц и деталей
T a b l e 2.6.27 – List of assembly units and parts

Номер позиции Pos. No	Обозначение Designation	Код ОКП ОКР code	Наименование сборочных единиц, деталей Assembly units, parts		Кол-во Q-ty	
					7555B	7555B-06
1	75551-1709182-10	45 3634 2244	Вал ведущий	Driving shaft	1	1
2	75551-1709184	45 3634 2039	Барабан фрикциона блокировки	Blockage friction clutch drum	1	1
3	7548-1709186	45 3613 5207	Стержень	Rod	2	2
4	75551-1709187	45 3634 1960	Втулка	Bushing	12	12
5	75551-1709198	45 3634 1959	Пластина стопорная	Stop plate	6	6
6	7548-1731110	45 3613 5734	Втулка	Bushing	1	1
7	090-096-36-2-6	25 3111 5436	Кольцо	Ring	1	1
8	340279	45 9957 1062	Болт М12х35	Bolt M12x35	12	12

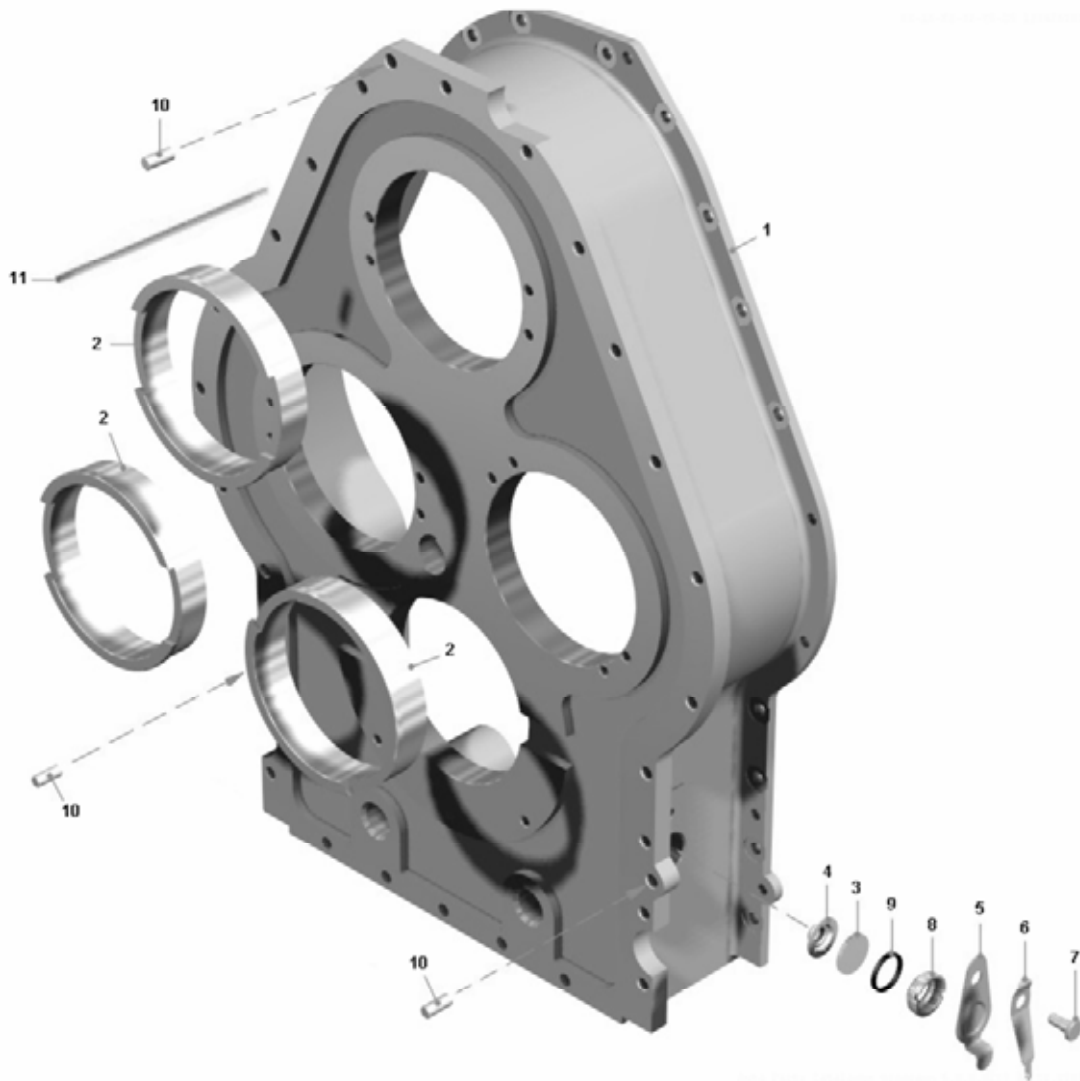


Рисунок 2.6.28 – Картер промежуточный
Figure 2.6.28 – Intermediate housing

Т а б л и ц а 2.6.28 -- Перечень сборочных единиц и деталей
T a b l e 2.6.28 – List of assembly units and parts

Номер позиции Pos. No	Обозначение Designation	Код ОКП OKP code	Наименование сборочных единиц, деталей Assembly units, parts		Кол-во Q-ty	
					7555B	7555B-06
1	75551-1701306-10	45 3637 6518	Картер промежуточный	Intermediate housing	1	1
2	7548-1701316	45 3613 6479	Стакан	Shell	3	3
3	540-1701754	45 3613 4727	Стекло смотровое	Sight hole	1	1
4	540-1701756	45 3613 4728	Экран указателя уровня масла	Oil level indicator screen	1	1
5	540-1701762	45 3613 4729	Крышка	Cover	1	1
6	540-1701766	45 3613 4730	Прижим крышки	Cover clamp	1	1
7	540-1701768	45 3613 4732	Палец	Pin	1	1
8	540-1701772	45 3613 4731	Кольцо	Ring	1	1
9	034-040-36-2-6	25 3111 5406	Кольцо	Ring	1	1
10	343555	45 9957 8011	Штифт	Lock pin	3	3
11	341069	45 9957 3032	Шпилька	Stad	21	21




Рисунок 2.6.29 – Картер коробки передач в сборе
Figure 2.6.29 – Gear box housing, assy

Т а б л и ц а 2.6.29 -- Перечень сборочных единиц и деталей
T a b l e 2.6.29 – List of assembly units and parts

Номер позиции Pos. No	Обозначение Designation	Код ОКП OKP code	Наименование сборочных единиц, деталей Assembly units, parts		Кол-во Q-ty	
					7555B	7555B-06
1	7548-1701698	45 9951 1770	Рым-болт M20	Eye bolt M20	2	2
2	75551-1701470	45 3637 5865	Стакан	Shell	1	1
3	7548-1701315	45 3613 4807	Стакан	Shell	1	1
4	75551-1701316	45 3637 7558	Стакан	Shell	1	1
5	75551-1701315-10	45 3634 1931	Стакан	Shell	1	1
6	344373	45 9981 6034	Пробка	Plug	1	1
7	040-045-30-2-6	25 3111 5407	Кольцо	Ring	1	1
8	75551-1701312-10	45 3637 5865	Картер коробки передач	Gear box housing	1	1
9	343522	45 9951 8141	Штифт	Lock pin	2	2

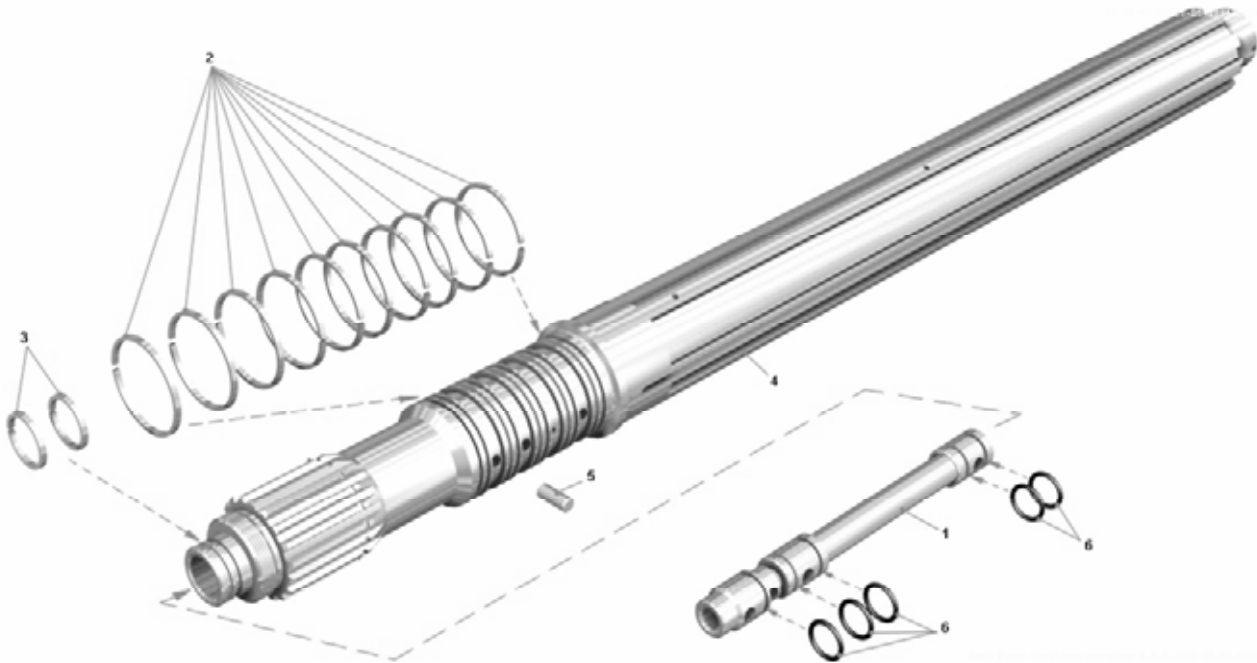


Рисунок 2.6.30 – Вал первичный
Figure 2.6.30 – Primary shaft

Т а б л и ц а 2.6.30 -- Перечень сборочных единиц и деталей
T a b l e 2.6.30 – List of assembly units and parts

Номер позиции Pos. No	Обозначение Designation	Код ОКП OKP code	Наименование сборочных единиц, деталей Assembly units, parts		Кол-во Q-ty	
					7555B	7555B-06
1	75551-1701340	45 3637 5872	Распределитель первичного вала	Primary shaft distribution unit	1	1
2	7523-1701035	45 3637 1392	Кольцо уплотнительное	Sealing ring	10	10
3	7523-1701108	45 3637 1393	Кольцо	Ring	2	2
4	75551-1701332	45 3637 5875	Вал первичный	Primary shaft	1	1
5	377570	45 9958 8098	Штифт 10x25	Lock pin 10x25	1	1
6	020-025-30-2-6	25 3111 5404	Кольцо	Ring	5	5

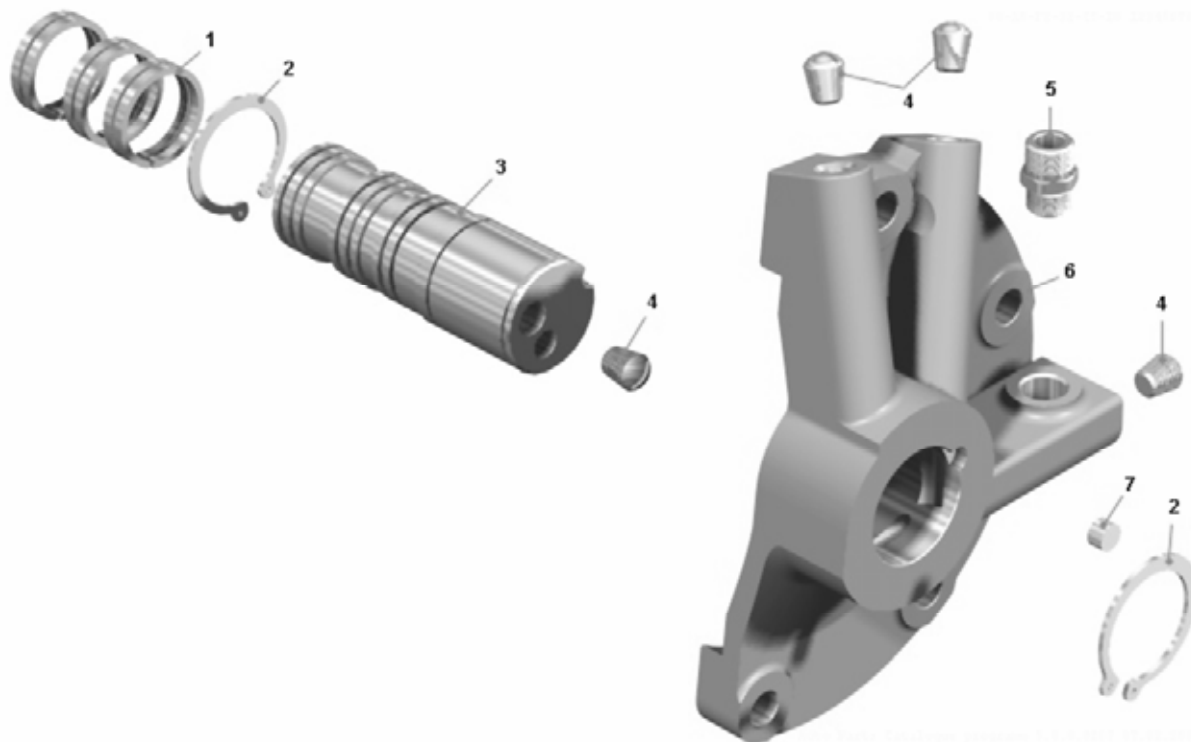


Рисунок 2.6.31 – Крышка диапазонного вала
Figure 2.6.31 – Range shaft cover

Т а б л и ц а 2.6.31 -- Перечень сборочных единиц и деталей
T a b l e 2.6.31 – List of assembly units and parts

Номер позиции Pos. No	Обозначение Designation	Код ОКП OKP code	Наименование сборочных единиц, деталей Assembly units, parts		Кол-во Q-ty	
					7555B	7555B-06
1	7523-1701108	45 3637 1393	Кольцо	Ring	6	6
2	548-3501116	45 3614 6432	Кольцо	Ring	2	2
3	7548-1701384-10	45 3613 7962	Распределитель	Control valve	1	1
4	262532	45 9932 1202	Пробка К1/4"	Plug K1/4"	4	4
5	314612	45 9981 3364	Ниппель	Nipple	1	1
6	7548-1701382	45 3613 5691	Крышка диапазонного вала	Range shaft cover	1	1
7	7548-1701387-10	45 3613 7177	Фиксатор	Holder	1	1




Рисунок 2.6.32 – Вал диапазонный
Figure 2.6.32 – Range shaft

Т а б л и ц а 2.6.32 -- Перечень сборочных единиц и деталей
T a b l e 2.6.32 – List of assembly units and parts

Номер позиции Pos. No	Обозначение Designation	Код ОКП OKP code	Наименование сборочных единиц, деталей Assembly units, parts		Кол-во Q-ty	
					7555B	7555B-06
1	75551-1701410	45 3637 5876	Распределитель диапазонного вала	Range shaft distributor	1	1
2	7548-1701456-10	45 3613 6597	Втулка	Bushing	1	1
3	7548-1701408	45 3613 4840	Фиксатор	Holder	1	1
4	75551-1701402	45 3637 5878	Вал диапазонный	Range shaft	1	1
5	7548-1701417	45 9836 0929	Кольцо стопорное 1Б40	Locking ring 1Б40	2	2
6	020-025-30-2-6	25 3111 5404	Кольцо	Ring	2	2
7	034-040-36-2-6	25 3111 5406	Кольцо	Ring	1	1

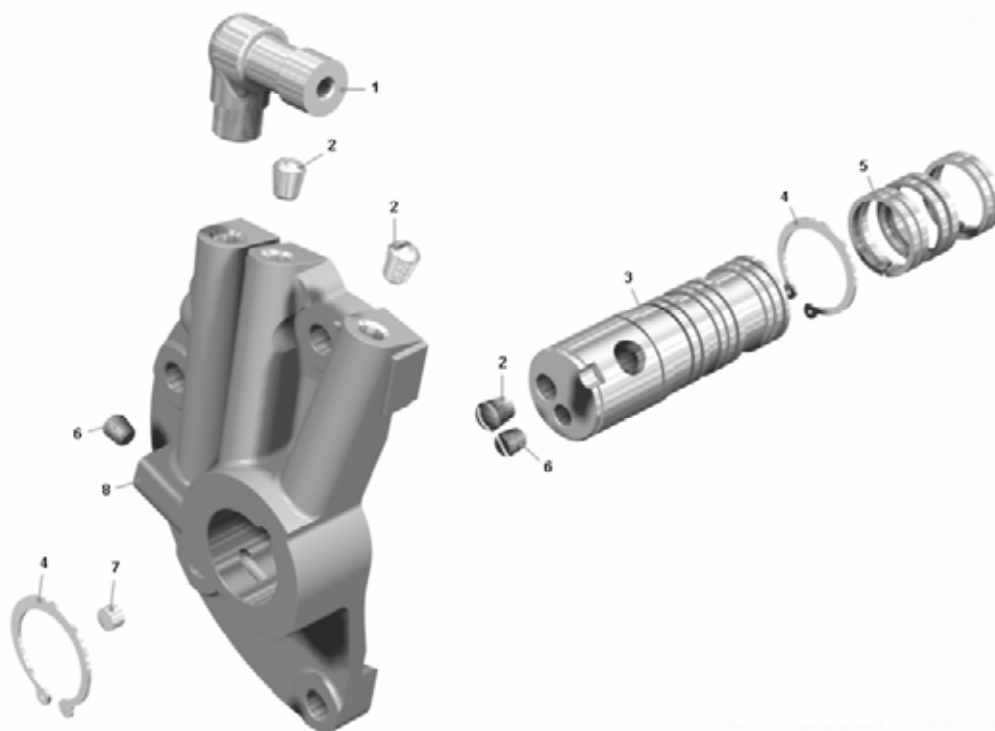


Рисунок 2.6.33 – Крышка реверсивного вала в сборе
Figure 2.6.33 – Reverse shaft cover, assy

Т а б л и ц а 2.6.33 -- Перечень сборочных единиц и деталей
T a b l e 2.6.33 – List of assembly units and parts

Номер позиции Pos. No	Обозначение Designation	Код ОКП ОКР code	Наименование сборочных единиц, деталей Assembly units, parts		Кол-во Q-ty	
					7555В	7555В-06
1	379053	45 9981 8294	Угольник	Elbow	1	1
2	262532	45 9932 1202	Пробка К1/8"	Plug	3	3
3	7548-1701384-10	45 3613 7962	Распределитель	Control valve	1	1
4	548-3501116	45 3614 6432	Кольцо	Ring	2	2
5	7523-1701108	45 3637 1393	Кольцо	Ring	6	6
6	262531	45 9932 1201	Пробка К1/4"	Plug	2	2
7	7548-1701387-10	45 3613 7177	Фиксатор	Holder	1	1
8	7548-1701432-10	45 3613 4843	Крышка реверсивного вала	Reverse shaft cover	1	1

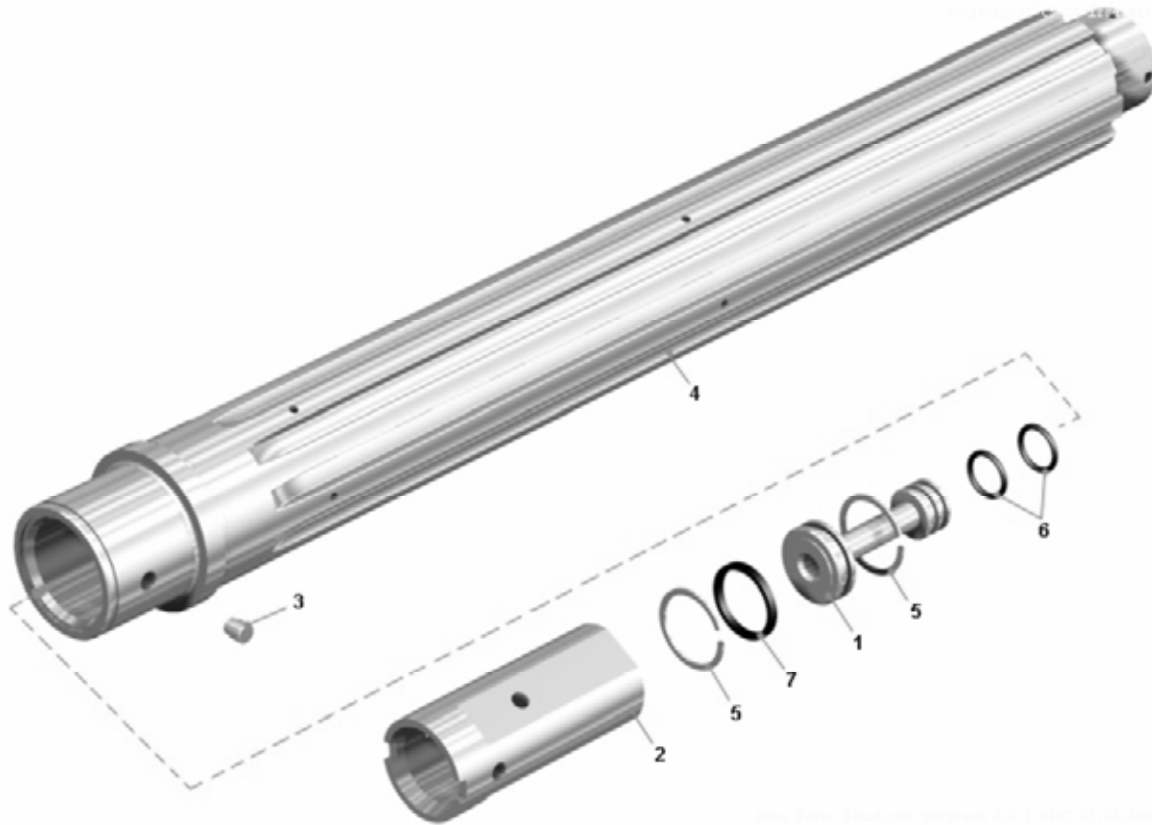


Рисунок 2.6.34 – Вал реверсивный
Figure 2.6.34 – Reversing shaft

Т а б л и ц а 2.6.34 -- Перечень сборочных единиц и деталей
T a b l e 2.6.34 – List of assembly units and parts

Номер позиции Pos. No	Обозначение Designation	Код ОКП OKP code	Наименование сборочных единиц, деталей Assembly units, parts		Кол-во Q-ty	
					7555B	7555B-06
1	75551-1701460	45 3637 5881	Распределитель реверсивного вала	Reverse shaft distributor	1	1
2	7548-1701456-10	45 3613 6597	Втулка	Bushing	1	1
3	7548-1701408	45 3613 4840	Фиксатор	Holder	1	1
4	75551-1701452	45 3637 5883	Вал реверсивный	Reversing shaft	1	1
5	7548-1701417	45 9836 0929	Кольцо стопорное	Locking ring	2	2
6	020-025-30-2-6	25 3111 5406	Кольцо	Ring	2	2
7	034-040-36-2-6	25 3111 5404	Кольцо	Ring	1	1

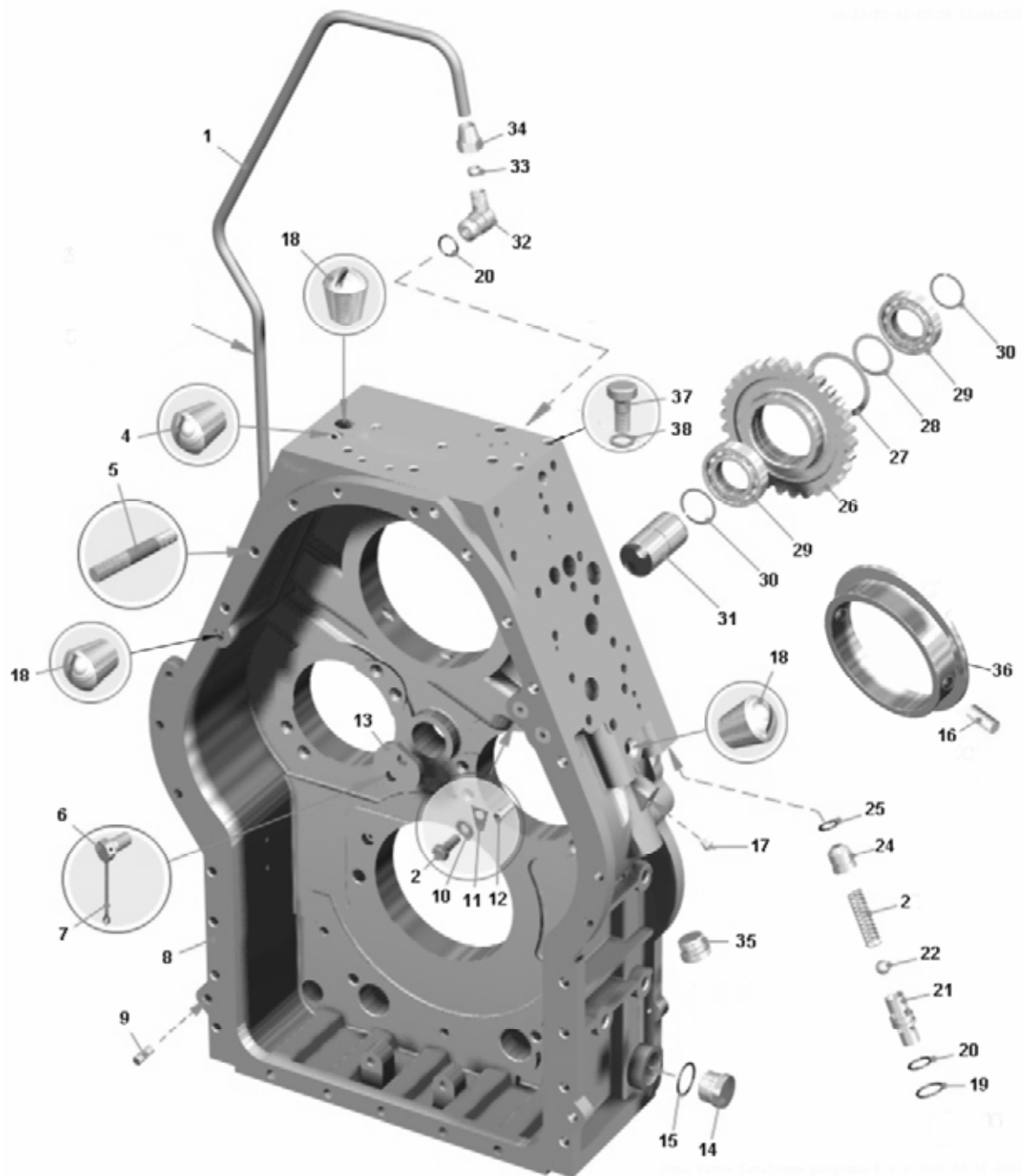


Рисунок 2.6.35 – Картер гидромеханической передачи в сборе
Figure 2.6.35 – Hydromechanical gear housing, assy

Т а б л и ц а 2.6.35 -- Перечень сборочных единиц и деталей
T a b l e 2.6.35 – List of assembly units and parts

Номер позиции Pos. No	Обозначение Designation	Код ОКП OKP code	Наименование сборочных единиц, деталей Assembly units, parts		Кол-во Q-ty	
					7555В	7555В-06
1	7548-1712672	45 3613 5100	Трубка	Pipe	1	1
2	201495	45 9346 1557	Болт М10х20	Bolt M10x20	3	3
3	344611	45 3611 0716	Кляммер	Clamp	2	2

7555B-3902090 КДС

Продолжение таблицы 2.6.35
Continuation of Table 2.6.35

Номер позиции Pos. No	Обозначение Designation	Код ОКП OKP code	Наименование сборочных единиц, деталей Assembly units, parts		Кол-во Q-ty	
					7555B	7555B-06
4	262531	45 9932 1201	Пробка К1/8"	Plug K1/8"	2	2
5	341069	45 9957 3032	Шпилька М12х41	Stud M12x41	17	17
6	340370	45 9957 1092	Болт М14х30	Bolt M14x30	2	2
7	258252	45 9871 1337	Шплинт 12х30	Cotter pin 12x30	1	1
8	7556-1701322-10	45 3634 4060	Картер гидромеханической передачи	Hydromechanical gear housing	1	1
9	343555	45 9957 8011	Штифт	Lock pin	5	5
10	252039	45 9811 1257	Шайба 10	Washer 10	1	1
11	342765	45 3611 0707	Пластина стопорная	Stop plate	1	1
12	343532	45 9957 8005	Штифт М18х40	Lock pin M18x40	1	1
13	75551-1767198	45 3637 5870	Шайба упорная	Thrust washer	1	1
14	344373	45 9981 6034	Пробка М42х2	Plug M42x2	1	1
15	040-045-30-2-6	25 3111 5407	Кольцо	Ring	1	1
16	343522	45 9951 8141	Штифт 8х16	Lock pin 8x16	2	2
17	262542	45 9932 1302	Пробка К1/4"	Plug K1/4"	2	2
18	262534	45 9932 1204	Пробка К1/2"	Plug K1/2"	2	2
19	030-035-30-2-6	25 3111 5432	Кольцо	Ring	3	3
20	024-030-36-2-6	25 3111 5431	Кольцо	Ring	2	2
21	7548-1712362-10	45 3613 5823	Седло	Seat	1	1
22	17,462-60±100	46 9116 9461	Шарик	Ball	1	1
23	7548-1712432	45 3613 5084	Пружина	Spring	1	1
24	7548-1712366-10	45 3613 5824	Опора	Support	1	1
25	020-025-30-2-6	25 3111 5404	Кольцо	Ring	1	1
6	7548-1767032	45 3613 5107	Шестерня промежуточная привода насосов	Pump drive intermediate pinion	1	1
27	6411-2907459	45 3631 0422	Кольцо стопорное	Locking ring	1	1
28	7548-1767038	45 3613 5110	Кольцо распорное	Distance ring	1	1
29	210А	46 1213 2706	Подшипник	Bearing	2	2
30	549-3401539	45 9836 0036	Кольцо	Ring	2	2
31	7548-1767074	45 3613 5123	Ось	Axle	1	1
32	7548-1712674	45 3613 5101	Угольник	Elbow	1	1
33	379276	45 9981 8421	Муфта	Clutch	1	1
34	344811	45 9922 1409	Гайка М22-6Н	Nut M22-6H	1	1
35	344300	45 9981 1002	Пробка М33-6g	Plug M33-6g	3	3
36	75551-1701334-20	45 3634 8577	Стакан	Shell	1	1
37	201538	45 9346 1596	Болт М12х25	Bolt M12x25	2	2
38	252007	45 9811 1208	Шайба 12	Washer 12	2	2

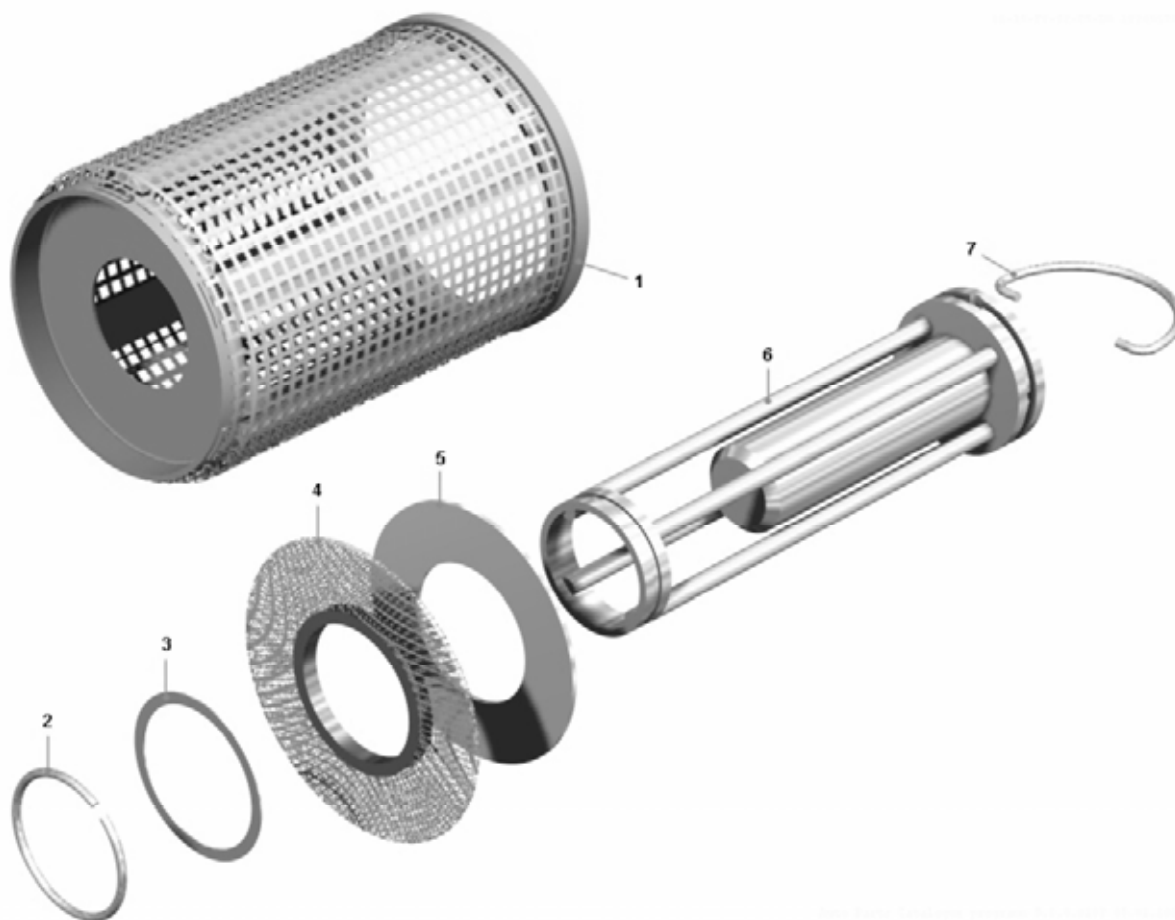


Рисунок 2.6.36 – Элемент фильтрующий в сборе
Figure 2.6.36 – Filter element assembly

Т а б л и ц а 2.6.36 -- Перечень сборочных единиц и деталей
T a b l e 2.6.36 – List of assembly units and parts

Номер позиции Pos. No	Обозначение Designation	Код ОКП OKP code	Наименование сборочных единиц, деталей Assembly units, parts		Кол-во Q-ty	
					7555B	7555B-06
1	7548-1704378-10	45 3613 7787	Каркас с сеткой	Framework	1	1
2	540-1704145	45 3613 0902	Кольцо стопорное	Locking ring	1	1
3	540-1704147-10	45 3613 0903	Шайба промежуточная	Intermediate washer	45	45
4	7555-1716110	45 3637 6477	Элемент фильтрующий	Filter element	46	46
5	540-1704139	45 3613 0897	Шайба	Washer	1	1
6	7548-1704370-10	45 3613 7785	Стержень	Rod	1	1
7	7548-1704374	45 3613 4963	Ручка	Handle	1	1

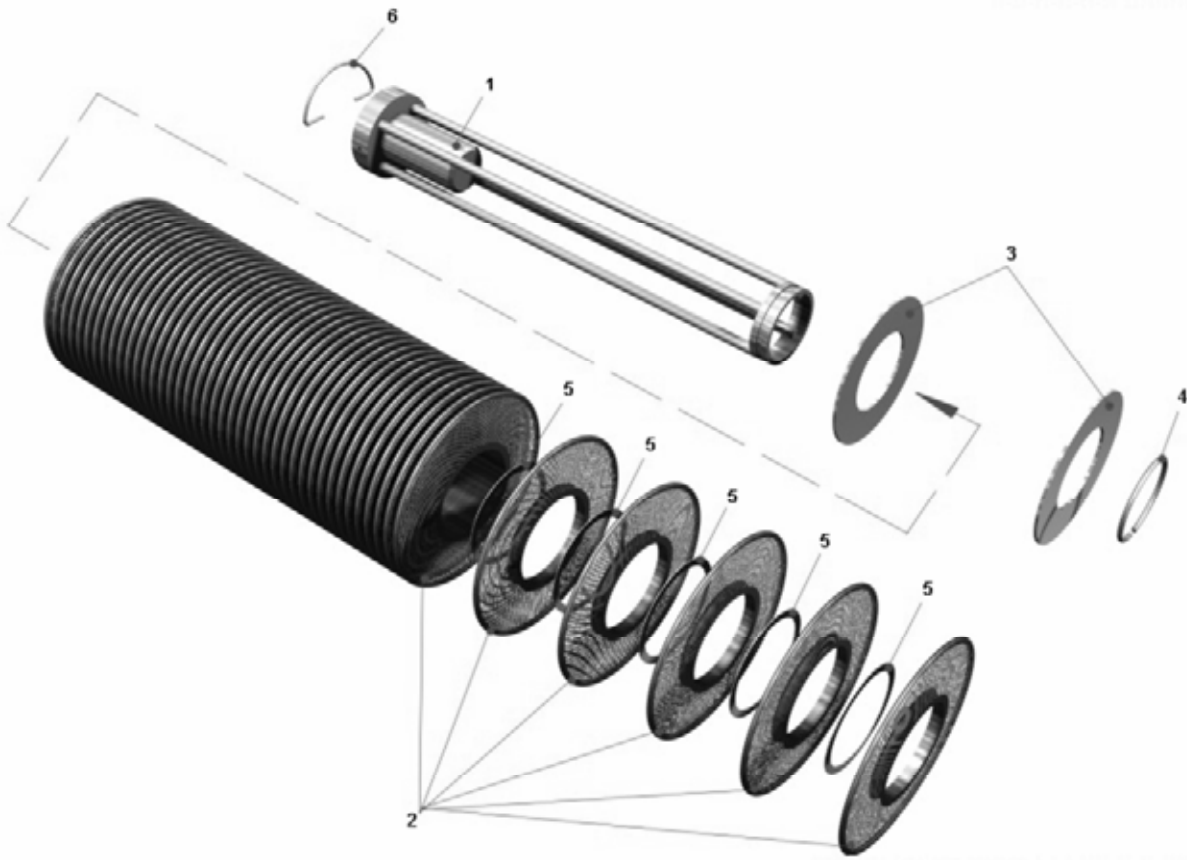


Рисунок 2.6.37 – Элемент фильтрующий в сборе
Figure 2.6.37 – Filter element assembly

Т а б л и ц а 2.6.37 -- Перечень сборочных единиц и деталей
T a b l e 2.6.37 – List of assembly units and parts

Номер позиции Pos. No	Обозначение Designation	Код ОКП OKP code	Наименование сборочных единиц, деталей Assembly units, parts		Кол-во Q-ty	
					7555B	7555B-06
1	7548-1704370-10	45 3613 7785	Стержень	Rod	1	1
2	7555-1716110	45 3637 6477	Элемент фильтрующий	Filter element	46	46
3	540-1704139	45 3613 0897	Шайба	Washer	2	2
4	540-1704145	45 3613 0902	Кольцо стопорное	Locking ring	1	1
5	540-1704147-10	45 3613 0903	Шайба промежуточная	Intermediate washer	45	45
6	7548-1704374	45 3613 4963	Ручка	Handle	1	1




Рисунок 2.6.38 – Ступица гидротрансформатора в сборе
Figure 2.6.38 – Torque converter hub, assy

Т а б л и ц а 2.6.38 -- Перечень сборочных единиц и деталей
T a b l e 2.6.38 – List of assembly units and parts

Номер позиции Pos. No	Обозначение Designation	Код ОКП OKP code	Наименование сборочных единиц, деталей Assembly units, parts		Кол-во Q-ty	
					7555B	7555B-06
1	7548-1709152-20	45 3613 7958	Ступица гидротрансформатора	Torque converter hub	1	1
2	7548-1709160	45 3613 5206	Фиксатор	Holder	1	1
3	262532	45 9932 1202	Пробка	Plug	10	10
4	7523-1709040	45 3637 1394	Кольцо	Ring	2	2

7555B-3902090 КДС

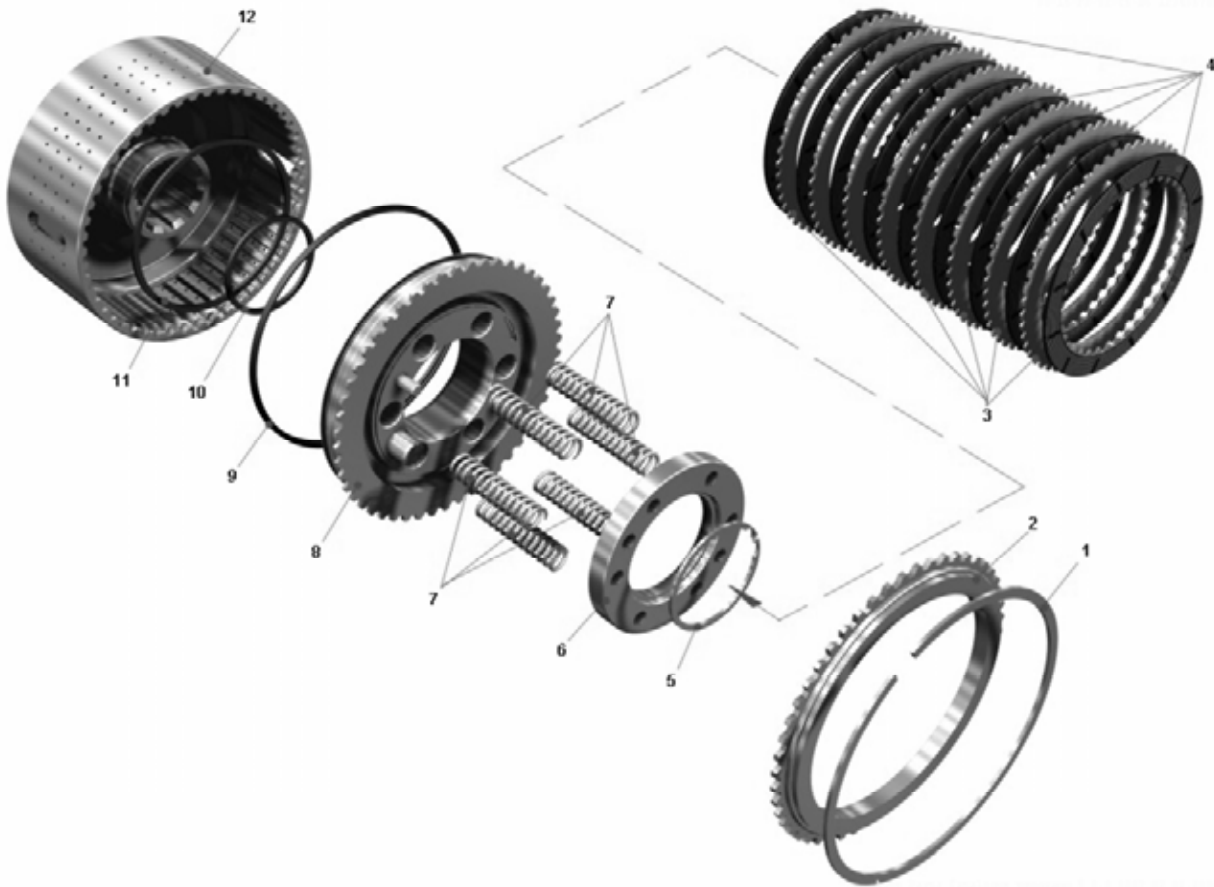


Рисунок 2.6.39 – Фрикцион первой передачи
Figure 2.6.39 – First gear friction clutch

Т а б л и ц а 2.6.39 -- Перечень сборочных единиц и деталей
T a b l e 2.6.39 – List of assembly units and parts

Номер позиции Pos. No	Обозначение Designation	Код ОКП OKP code	Наименование сборочных единиц, деталей Assembly units, parts		Кол-во Q-ty	
					7555B	7555B-06
1	7548-1711462	45 3613 7143	Кольцо стопорное	Locking ring	1	1
2	7548-1711492	45 3613 6371	Диск упорный	Thrust disk	1	1
3	7548-1711482	45 3613 6370	Диск ведущий	Driving disk	8	8
4	7548-1711484	45 3613 6969	Диск ведомый	Driven disk	9	9
5	7548-1711454	45 3613 5014	Кольцо опорное	Supporting ring	1	1
6	7548-1711452	45 3613 5013	Опора пружин	Springs support	1	1
7	540-1701332	45 3613 0802	Пружина поршня отжимная	Piston spring	6	6
8	75551-1711420	45 3613 5725	Поршень фрикциона	Friction clutch piston	1	1
9	7548-1711474-01	45 3613 5016	Кольцо уплотнительное	Sealing ring	1	1
10	540-1701326-01	45 3613 3433	Кольцо уплотнительное	Sealing ring	1	1
11	7548-1711472-01	45 3613 5015	Кольцо уплотнительное	Sealing ring	1	1
12	75551-1711510	45 3637 5954	Барaban фрикциона в сборе	Friction clutch drum assy	1	1

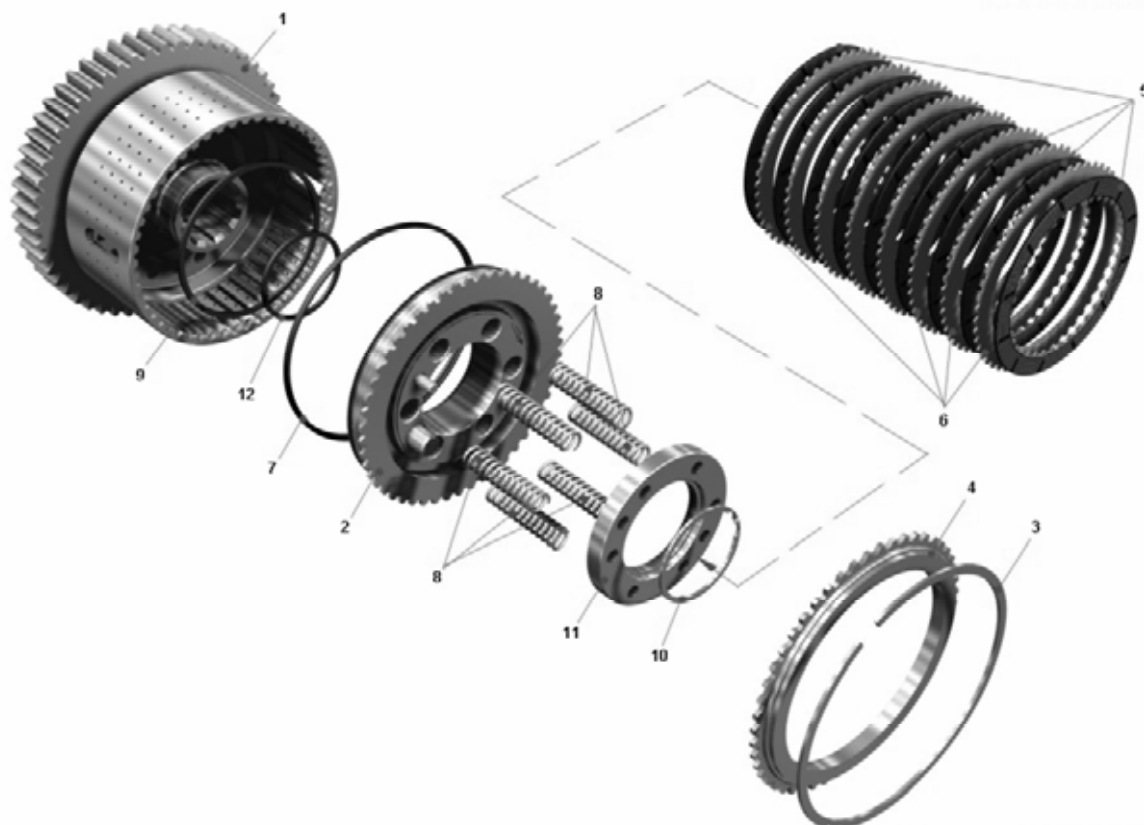


Рисунок 2.6.40 – Фрикцион понижающего диапазона
Figure 2.6.40 – Reducing range friction clutch

Т а б л и ц а 2.6.40 -- Перечень сборочных единиц и деталей
T a b l e 2.6.40 – List of assembly units and parts

Номер позиции Pos. No	Обозначение Designation	Код ОКП OKP code	Наименование сборочных единиц, деталей Assembly units, parts		Кол-во Q-ty	
					7555B	7555B-06
1	75551-1711610-07	45 3634 8403	Барабан фрикциона понижающего диапазона	Step-down range friction clutch drum	1	1
2	75551-1711420	45 3613 5725	Поршень фрикциона	Friction clutch piston	1	1
3	7548-1711462	45 3613 7143	Кольцо стопорное	Locking ring	1	1
4	7548-1711492	45 3613 6371	Диск упорный	Thrust disk	1	1
5	7548-1711484	45 3613 6969	Диск ведомый	Driven disk	9	9
6	7548-1711482	45 3613 6370	Диск ведущий	Driving disk	8	8
7	7548-1711474-01	45 3613 5016	Кольцо уплотнительное	Sealing ring	1	1
8	540-1701332	45 3613 0802	Пружина поршня отжимная	Piston spring	6	6
9	7548-1711472-01	45 3613 5015	Кольцо уплотнительное	Sealing ring	1	1
10	7548-1711454	45 3613 5014	Кольцо опорное	Supporting ring	1	1
11	7548-1711452	45 3613 5013	Опора пружин	Springs support	1	1
12	540-1701326-01	45 3613 3433	Кольцо уплотнительное	Sealing ring	1	1

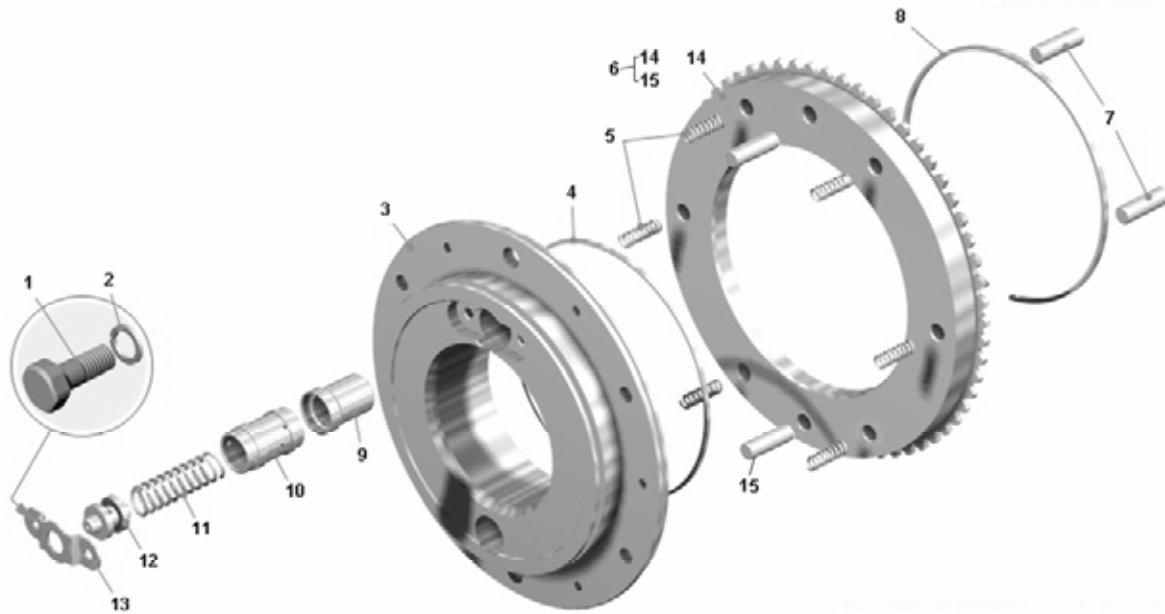


Рисунок 2.6.41 – Поршень фрикциона
Figure 2.6.41 – Friction clutch piston

Т а б л и ц а 2.6.41 -- Перечень сборочных единиц и деталей
T a b l e 2.6.41 – List of assembly units and parts

Номер позиции Pos. No	Обозначение Designation	Код ОКП OKP code	Наименование сборочных единиц, деталей Assembly units, parts		Кол-во Q-ty	
					7555B	7555B-06
1	201418	45 9346 1504	Болт М6х16	Bolt M6x16	2	2
2	252134	45 9816 6045	Шайба 6Т	Washer 6T	2	2
3	7548-1711422	45 3613 5003	Поршень	Piston	1	1
4	7548-1711441-01	45 3611 2305	Кольцо уплотнительное	Sealing ring	1	1
5	7548-1711426	45 3613 5006	Пружина нажимного диска	Clamping disc spring	6	6
6	7548-1711424	45 3613 5726	Диск нажимной в сборе	Pressure disk, assy	1	1
7	377608	45 9958 8133	Штифт	Lock pin	2	2
8	7548-1711428	45 3613 5007	Кольцо стопорное	Locking ring	1	1
9	7548-1711438	45 3613 5010	Крышка клапана включения фрикциона	Friction engagement valve cover	1	1
10	7548-1711432	45 3613 5008	Гильза клапана включения фрикциона	Friction engagement valve barrel	1	1
11	7548-1711436	45 3613 5009	Пружина клапана включения фрикциона	Friction engagement valve spring	1	1
12	7548-1711434	45 3613 5727	Золотник клапана включения фрикциона	Friction engagement valve spool	1	1
13	7548-1711439	45 3613 5011	Крышка	Cover	1	1
14	7548-1711425	45 3613 6372	Диск нажимной	Pressure disk	1	1
15	377625	45 9958 8140	Штифт	Lock pin	2	2

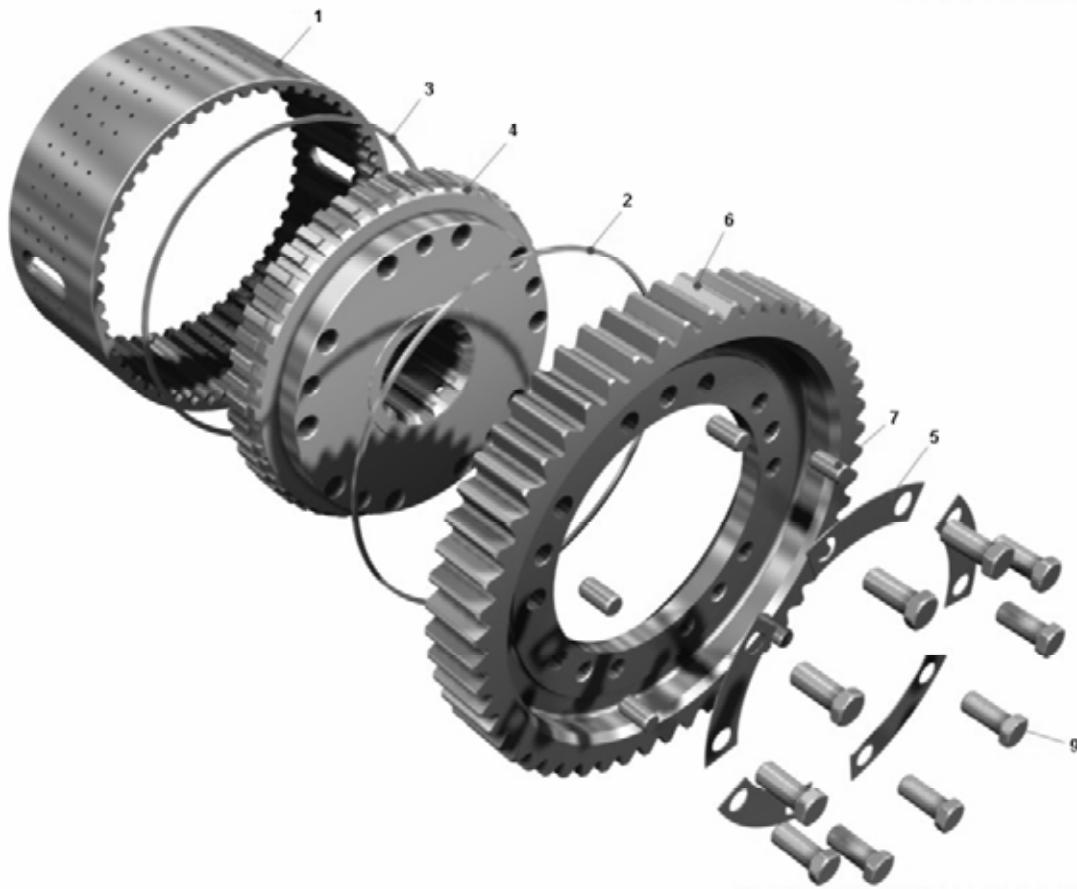


Рисунок 2.6.42 – Барабан фрикциона понижающего диапазона
Figure 2.6.42 – Step-down range friction clutch drum

Т а б л и ц а 2.6.42 – Перечень сборочных единиц и деталей
T a b l e 2.6.42 – List of assembly units and parts

Номер позиции Pos. No	Обозначение Designation	Код ОКП OKP code	Наименование сборочных единиц, деталей Assembly units, parts		Кол-во Q-ty	
					7555B	7555B-06
1	7555-1711416	45 3637 2030	Венец барабана фрикциона	Friction gear drum crown	1	1
2	7548-1711414	45 3613 5386	Кольцо	Ring	1	1
3	7548-1711419	45 3613 5384	Кольцо стопорное	Locking ring	1	1
4	75551-1711612-50	45 3634 8401	Барабан фрикциона	Friction clutch drum	1	1
5	75551-1701578-40	45 3634 8402	Пластина стопорная	Stop plate	1	1
6	75551-1701528-80	45 3631 8399	Шестерня второй передачи ведомая	2nd gear driven pinion	1	1
7	343555	45 9957 8011	Штифт	Lock pin	10	10
9	530-2208064	45 3611 0085	Болт	Bolt	10	10




Рисунок 2.6.43 – Барабан фрикциона в сборе
Figure 2.6.43 – Friction clutch drum, assy

Т а б л и ц а 2.6.43 -- Перечень сборочных единиц и деталей
T a b l e 2.6.43 – List of assembly units and parts

Номер позиции Pos. No	Обозначение Designation	Код ОКП OKP code	Наименование сборочных единиц, деталей Assembly units, parts		Кол-во Q-ty	
					7555B	7555B-06
1	7548-1711414	45 3613 5386	Кольцо	Ring	1	1
2	7555-1711416	45 3637 2030	Венец барабана фрикциона	Friction gear drum crown	1	1
3	7548-1711419	45 3613 5384	Кольцо стопорное	Locking ring	1	1
4	7548-1711512	45 3613 6480	Барабан фрикциона	Friction clutch drum	1	1

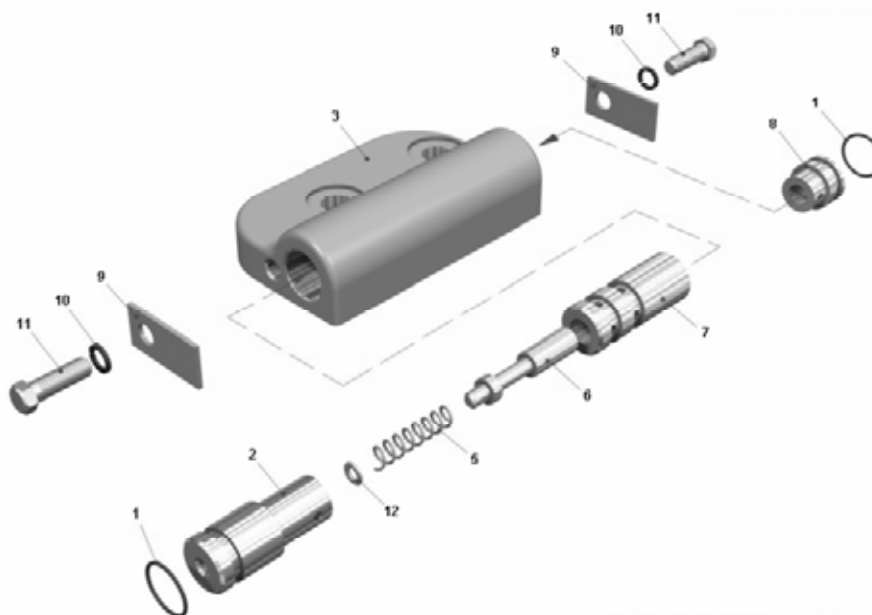


Рисунок 2.6.44 – Клапан корректирующий
Figure 2.6.44 – Adjusting valve

Т а б л и ц а 2.6.44 -- Перечень сборочных единиц и деталей
T a b l e 2.6.44 – List of assembly units and parts

Номер позиции Pos. No	Обозначение Designation	Код ОКП OKP code	Наименование сборочных единиц, деталей Assembly units, parts		Кол-во Q-ty	
					7555B	7555B-06
1	016-020-25-2-6	25 3111 5435	Кольцо	Ring	2	2
2	7548-1712392	45 3613 5074	Крышка	Cover	1	1
3	7548-1712382	45 3613 5071	Корпус	Housing	1	1
5	549B-3514050	45 3619 6139	Пружина	Spring	1	1
6	7548-1712386	45 3613 5073	Золотник	Spool	1	1
7	7548-1712384	45 3613 5072	Гильза	Barrel	1	1
8	7548-1712393	45 3613 5075	Крышка	Cover	1	1
9	7548-1712394	45 3613 5076	Пластина	Plate	2	2
10	252135	45 9816 6046	Шайба 8Т	Washer 8T	2	2
11	201454	45 9346 1520	Болт М8х16	Bolt M8x16	2	2
12	252002	45 9811 1203	Шайба 4	Washer 4	1	1

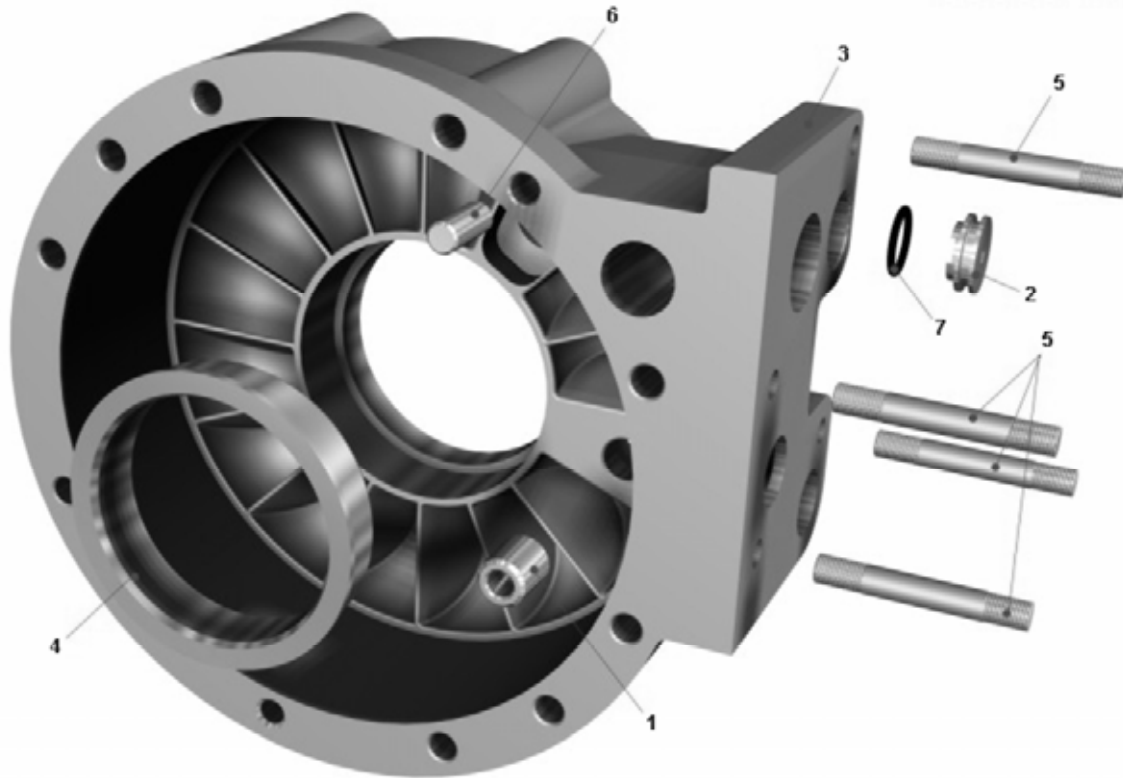


Рисунок 2.6.45 – Корпус тормоза-замедлителя в сборе
Figure 2.6.45 – Brake-retarder body, assy

Т а б л и ц а 2.6.45 -- Перечень сборочных единиц и деталей
T a b l e 2.6.45 – List of assembly units and parts

Номер позиции Pos. No	Обозначение Designation	Код ОКП OKP code	Наименование сборочных единиц, деталей Assembly units, parts		Кол-во Q-ty	
					7555B	7555B-06
1	7555-3572020	45 3637 2449	Клапан	Valve	1	1
2	7548-1712516	45 3611 5827	Крышка	Cover	1	1
3	75551-3572012-10	45 3634 3406	Корпус тормоза-замедлителя	Brake-retarder body	1	1
4	7555-3572026	45 3637 2451	Втулка	Bushing	1	1
5	341011	45 9957 3009	Шпилька M12x85	Stud M12x85	4	4
6	343555	45 9957 8011	Штифт 12	Lock pin 12	2	2
7	027-032-30-2-6	25 3111 5425	Кольцо	Ring	1	1

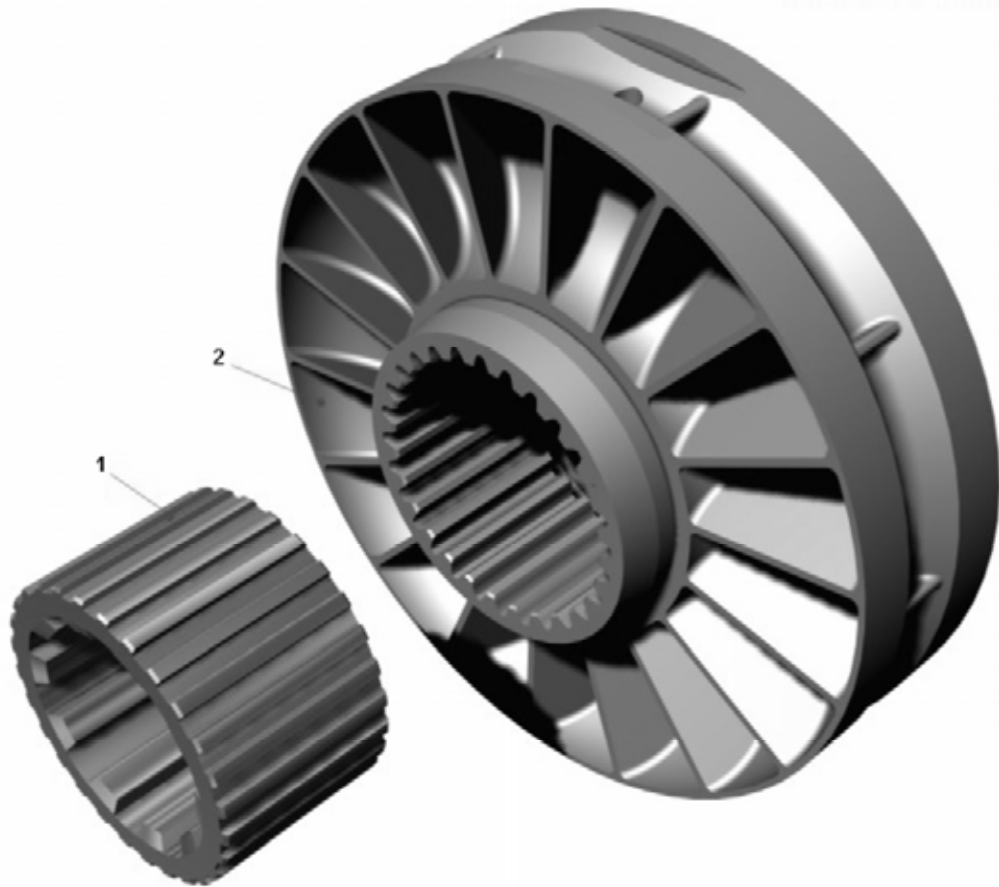


Рисунок 2.6.46 – Ротор со ступицей
Figure 2.6.46 – Rotor with hub

Т а б л и ц а 2.6.46 -- Перечень сборочных единиц и деталей
T a b l e 2.6.46 – List of assembly units and parts

Номер позиции Pos. No	Обозначение Designation	Код ОКП ОКР code	Наименование сборочных единиц, деталей Assembly units, parts		Кол-во Q-ty	
					7555B	7555B-06
1	7555-3572114	45 3637 2453	Ступица	Hub	1	1
2	7555-3572142	45 3637 1795	Ротор	Rotor	1	1

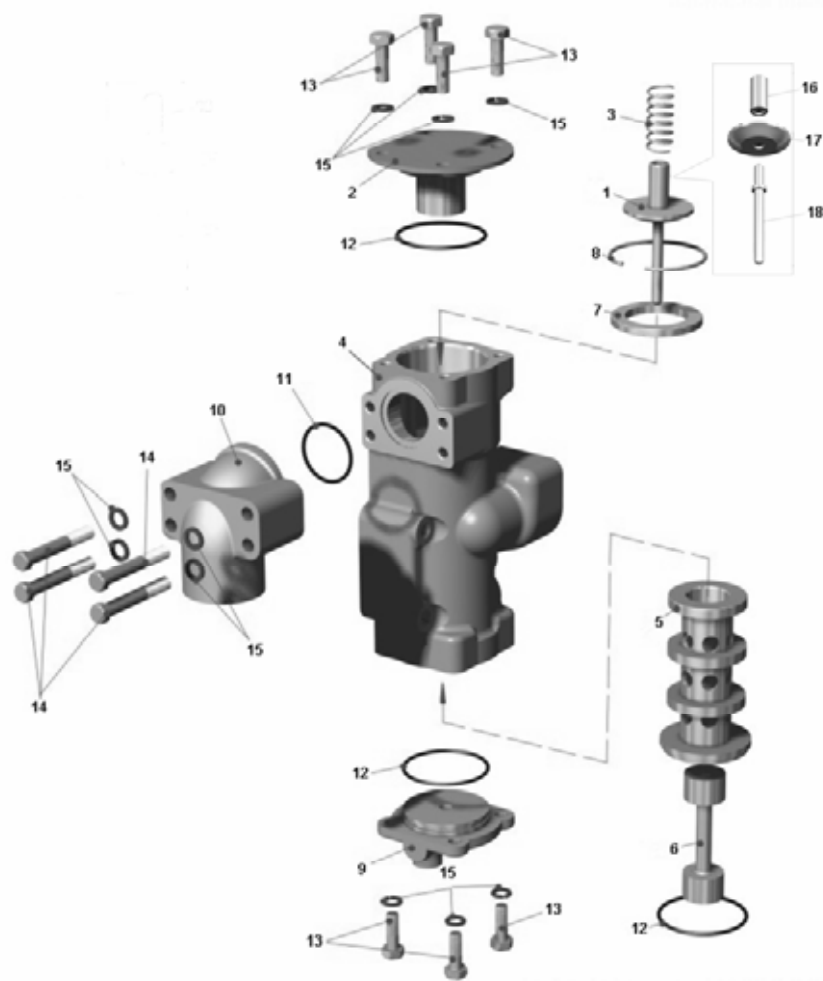


Рисунок 2.6.47 – Механизм управления тормозом-замедлителем
Figure 2.6.247 – Retarder brake control mechanism

Т а б л и ц а 2.6.47 -- Перечень сборочных единиц и деталей
T a b l e 2.6.47 – List of assembly units and parts

Номер позиции Pos. No	Обозначение Designation	Код ОКП OKP code	Наименование сборочных единиц, деталей Assembly units, parts		Кол-во Q-ty	
					7555B	7555B-06
1	7548-3573240-01	45 3613 7371	Клапан в сборе	Valve assy	1	-
2	7548-3573250	45 3613 7835	Крышка верхняя	Cover, upper	1	-
3	7548-1704172	45 3613 4935	Пружина	Spring	1	-
4	75551-3573222	45 3637 5828	Корпус	Housing	1	-
5	7548-3573232	45 3613 5158	Гильза	Barrel	1	-
6	7548-3573234	45 3613 5159	Золотник	Spool	1	-
7	7548-3573246	45 3613 5163	Седло клапана	Valve seat	1	-
8	7548-3573248	45 3613 5164	Кольцо стопорное	Locking ring	1	-
9	7548-3573253	45 3613 5166	Крышка нижняя	Cover, lower	1	-
10	7548-3573258-01	45 3613 5167	Муфта угловая	Angle coupling	1	-
11	045-050-30-2-6	25 3111 5418	Кольцо	Ring	1	-
12	065-070-30-2-6	25 3111 5430	Кольцо	Ring	3	-
13	201499	45 9346 1561	Болт М10х30	Bolt M10x30	7	-
14	201511	45 9346 1571	Болт М10х70	Bolt M10x70	4	-
15	252136	45 9816 6067	Шайба 100Т	Washer 100T	11	-
16	7548-3573244	4536135162	Толкатель	Pusher	1	-
17	7548-3573241	4536137372	Головка клапана	Valve head	1	-
18	7548-3573243	4536137373	Опора пружины	Spring support	1	-

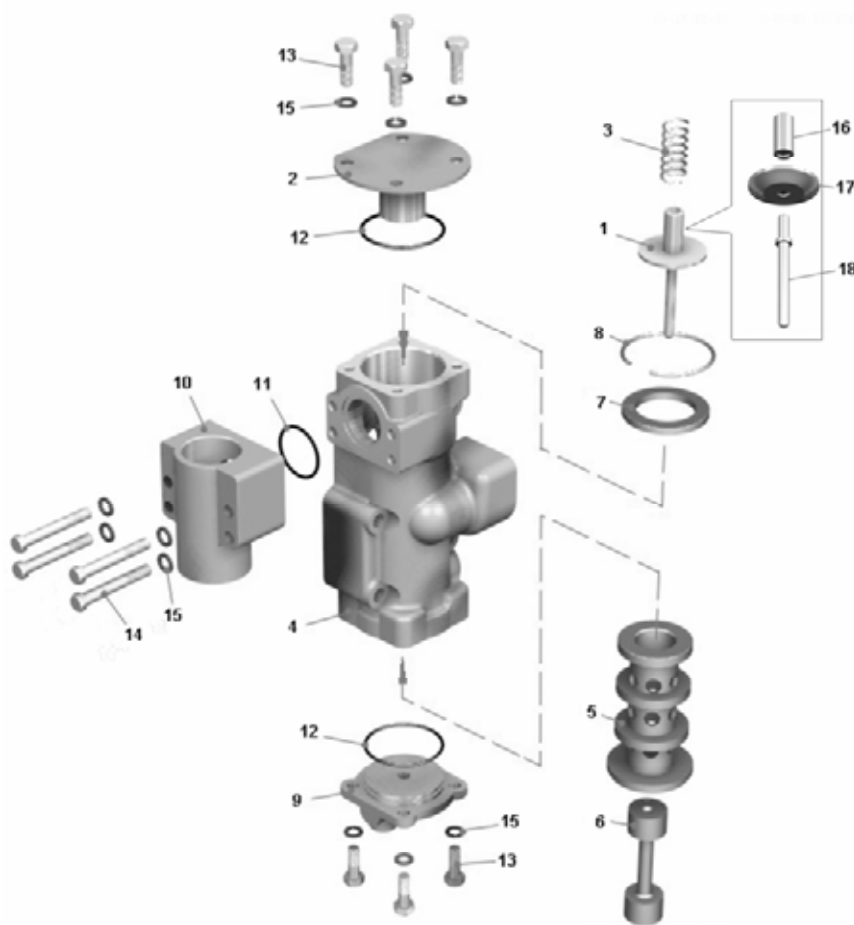


Рисунок 2.6.48 – Механизм управления тормозом-замедлителем
Figure 2.6.48 – Retarder brake control mechanism

Т а б л и ц а 2.6.48 -- Перечень сборочных единиц и деталей
T a b l e 2.6.48 – List of assembly units and parts

Номер позиции Pos. No	Обозначение Designation	Код ОКП OKP code	Наименование сборочных единиц, деталей Assembly units, parts		Кол-во Q-ty	
					7555B	7555B-06
1	7548-3573240-01	45 3613 7371	Клапан в сборе	Valve assy	-	1
2	7405-3573250	45 3551 2243	Крышка верхняя	Cover, upper	-	1
3	7548-1704172	45 3613 4935	Пружина	Spring	-	1
4	75551-3573222	45 3637 5828	Корпус	Housing	-	1
5	7548-3573232	45 3613 5158	Гильза	Barrel	-	1
6	7548-3573234	45 3613 5159	Золотник	Spool	-	1
7	7548-3573246	45 3613 5163	Седло клапана	Valve seat	-	1
8	7548-3573248	45 3613 5164	Кольцо стопорное	Locking ring	-	1
9	7548-3573253	45 3613 5166	Крышка нижняя	Cover, lower	-	1
10	7405-3573758	45 3551 2208	Корпус	Housing	-	1
11	045-050-30-2-6	25 3111 5418	Кольцо	Ring	-	1
12	065-070-30-2-6	25 3111 5430	Кольцо	Ring	-	3
13	201499	45 9346 1561	Болт М10х30	Bolt M10x30	-	7
14	201511	45 9346 1571	Болт М10х70	Bolt M10x70	-	4
15	252136	45 9816 6067	Шайба 10ОТ	Washer10OT	-	11
16	7548-3573244	45 3613 5162	Толкатель	Pusher	-	1
17	7548-3573241	45 3613 7372	Головка клапана	Valve head	-	1
18	7548-3573243	45 3613 7373	Опора пружины	Spring support	-	1

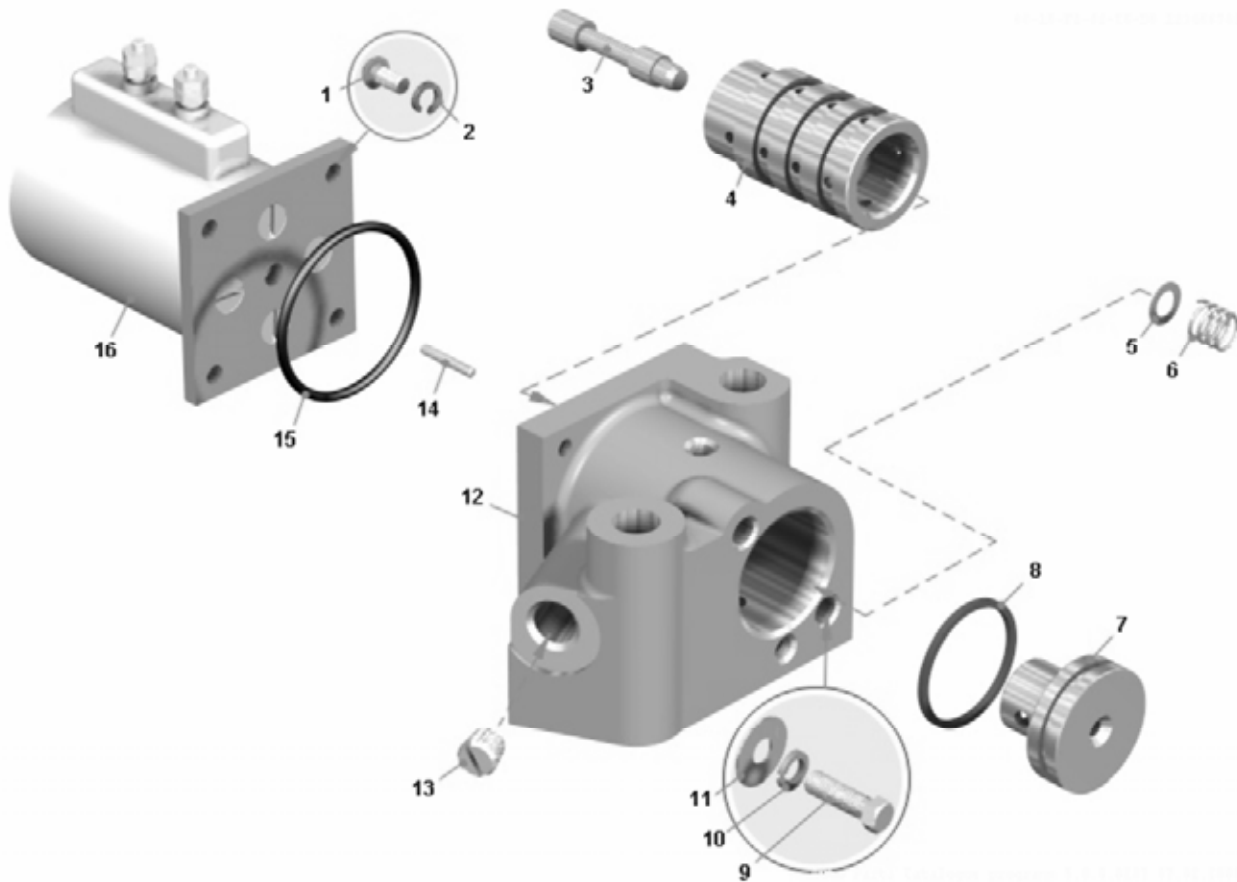


Рисунок 2.6.49 – Механизм привода управления блокировкой гидротрансформатора
Figure 2.6.49 – Torque converter blocking control

Т а б л и ц а 2.6.49 -- Перечень сборочных единиц и деталей
T a b l e 2.6.49 – List of assembly units and parts

Номер позиции Pos. No	Обозначение Designation	Код ОКП OKP code	Наименование сборочных единиц, деталей Assembly units, parts		Кол-во Q-ty	
					7555B	7555B-06
1	220080	45 9432 1082	Винт М5х16	Screw M5x16	4	4
2	252133	45 9816 6044	Шайба	Washer 5T	4	4
3	7548-1712444	45 3613 5086	Золотник	Spool	1	1
4	7548-1712442	45 3613 5085	Гильза	Barrel	1	1
5	531-1712612	45 3612 0255	Шайба	Washer	1	1
6	540-1712131	45 3613 1027	Пружина	Spring	1	1
7	7548-3573016	45 3613 5154	Заглушка	Choke	1	1
8	029-035-36-2-6	25 3111 5405	Кольцо	Ring	1	1
9	201456	45 9346 1522	Болт М8х20	Bolt M8x20	2	2
10	252135	45 9816 6046	Шайба 8Т	Washer 8T	2	2
11	252038	45 9811 1256	Шайба 8	Washer 8	2	2
12	75551-1705012	45 3637 5949	Корпус	Housing	1	1
13	262532	45 9932 1202	Пробка К1/4"	Plug	1	1
14	531-1705207-20	45 3612 1561	Толкатель	Pusher	1	1
15	050-055-30-2-6	25 3111 5408	Кольцо	Ring	1	1
16	531-1705048-11	45 3612 2251	Электромагнит в сборе	Electromagnet, assy	1	1

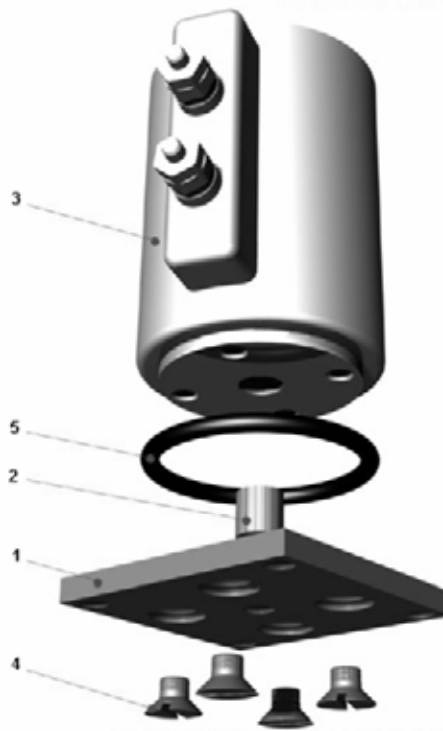


Рисунок 2.6.50 – Электромагнит в сборе
Figure 2.6.50 – Electromagnet, assy

Т а б л и ц а 2.6.50 -- Перечень сборочных единиц и деталей
T a b l e 2.6.50 – List of assembly units and parts

Номер позиции Pos. No	Обозначение Designation	Код ОКП OKP code	Наименование сборочных единиц, деталей Assembly units, parts		Кол-во Q-ty	
					7555B	7555B-06
1	7548-1705076	45 3613 5091	Фланец	Flange	1	1
2	531-1705206	45 3612 2252	Втулка	Bushing	1	1
3	15.3747	45 7374 8237	Электромагнит	Electromagnet	1	1
4	221602	45 9412 1106	Винт М6х10	Screw M6x10	4	4
5	045-053-46-2-2	25 3111 3263	Кольцо	Ring	1	1

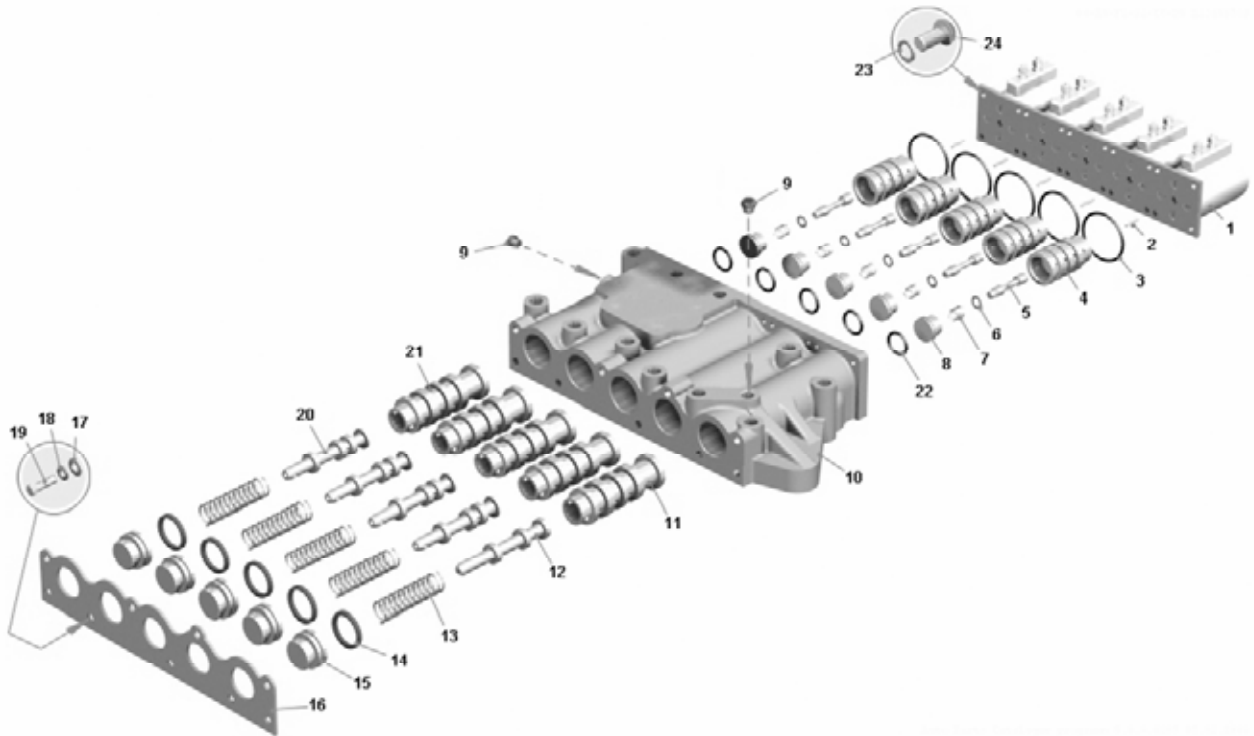


Рисунок 2.6.51 – Механизм управления гидромеханической передачей
Figure 2.6.51 – Hydromechanical transmission control drive mechanism

Т а б л и ц а 2.6.51 -- Перечень сборочных единиц и деталей
T a b l e 2.6.51 – List of assembly units and parts

Номер позиции Pos. No	Обозначение Designation	Код ОКП OKP code	Наименование сборочных единиц, деталей Assembly units, parts		Кол-во Q-ty	
					7555B	7555B-06
1	531-1705048-11	45 3612 2251	Электромагнит в сборе	Electromagnet, assy	5	5
2	531-1705207-20	45 3612 1561	Толкатель	Pusher	5	5
3	050-055-30-2-6	25 3111 5408	Кольцо	Ring	5	5
4	7548-1712442	45 3613 5085	Гильза	Barrel	5	5
5	7548-1712444	45 3613 5086	Золотник	Spool	5	5
6	531-1712612	453612 0255	Шайба	Washer	5	5
7	540-1712131	45 3613 1027	Пружина	Spring	5	5
8	7548-1712446	45 3613 5087	Крышка корпуса пилота	Pilot body cover	5	5
9	262541	45 9932 1301	Пробка	Plug	2	2
10	7556-1712412	45 3635 3012	Корпус	Housing	1	1
11	7548-1712426	45 3613 5082	Гильза диапазонных фрикционов	Range friction clutches barrel	1	1
12	7548-1712428	45 3613 5083	Золотник	Spool	1	1
13	7548-1712432	45 3613 5084	Пружина	Spring	5	5
14	029-035-36-2-6	25 3111 5405	Кольцо	Ring	5	5
15	7548-1712434	45 3613 5741	Крышка	Cover	5	5
16	7548-1712436	45 3613 5084	Пластина	Plate	1	1
17	252005	45 9811 1206	Шайба 8	Washer 8	3	3
18	252135	45 9816 6046	Шайба 8Т	Washer 8T	9	9
19	201456	45 9346 1522	Болт М8х20	Bolt M8x20	9	9
20	7548-1712424	45 3613 5081	Золотник	Spool	4	4
21	7548-1712422	45 3613 5080	Гильза	Barrel	4	4
22	020-025-30-2-6	25 3111 5404	Кольцо	Ring	5	5
23	252133	45 9816 6044	Шайба 5Т	Washer 5T	20	20
24	220080	45 9432 1082	Винт М5х16	Screw M5x16	20	20

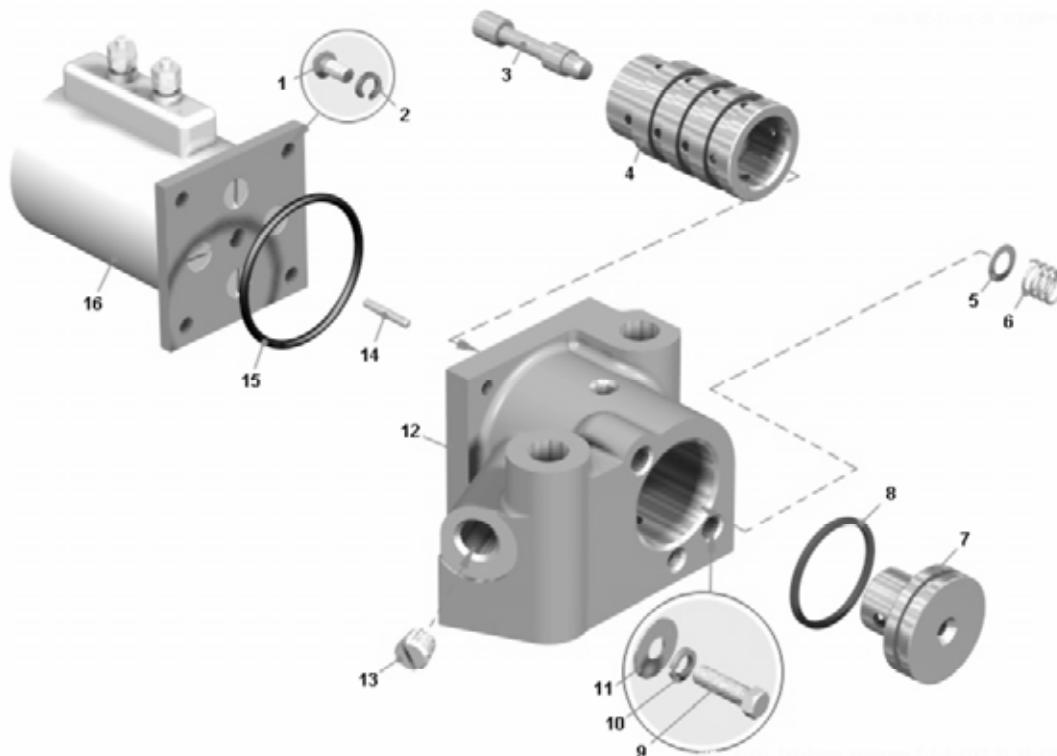


Рисунок 2.6.52 – Привод механизма управления тормозом-замедлителем
Figure 2.6.52 – Retarder control drive

Т а б л и ц а 2.6.52 -- Перечень сборочных единиц и деталей
T a b l e 2.6.52 – List of assembly units and parts

Номер позиции Pos. No	Обозначение Designation	Код ОКП OKP code	Наименование сборочных единиц, деталей Assembly units, parts		Кол-во Q-ty	
					7555B	7555B-06
1	220080	45 9432 1082	Винт М5х16	Screw M5x16	4	4
2	252133	45 9816 6044	Шайба 5Т	Washer 5T	4	4
3	7548-1712444	45 3613 5086	Золотник	Spool	1	1
4	7548-1712442	45 3613 5085	Гильза	Barrel	1	1
5	531-1712612	45 3612 0255	Шайба	Washer	1	1
6	540-1712131	45 3613 1027	Пружина	Spring	1	1
7	7548-3573016	45 3613 5154	Заглушка	Choke	1	1
8	029-035-36-2-6	25 3111 5405	Кольцо	Ring	1	1
9	201456	45 9346 1522	Болт М8х20	Bolt M8x20	2	2
10	252135	45 9816 6046	Шайба 8Т	Washer 8T	2	2
11	252038	45 9811 1256	Шайба 8	Washer 8	2	2
12	7555-3573012	45 3637 2022	Корпус	Housing	1	1
13	262532	45 9932 1202	Пробка К1/4"	Plug K1/4"	1	1
14	531-1705207-20	45 3612 1561	Толкатель	Pusher	1	1
15	050-055-30-2-6	25 3111 5408	Кольцо	Ring	1	1
16	531-1705048-11	45 3612 2251	Электромагнит в сборе	Electromagnet, assy	1	1

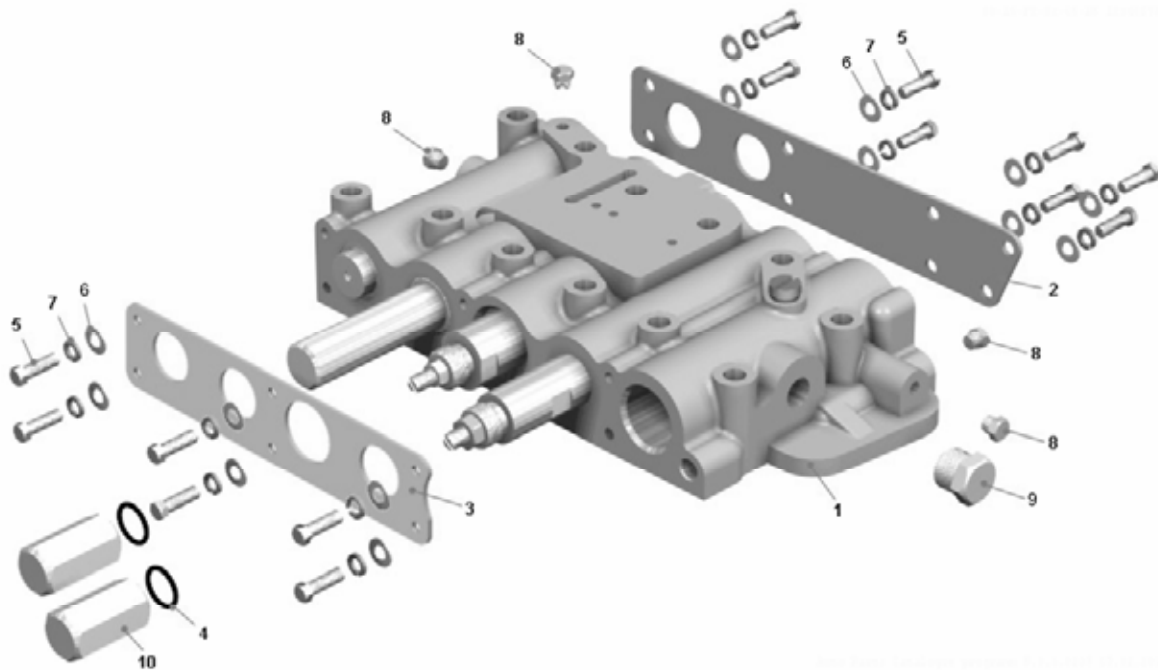


Рисунок 2.6.53 – Коробка золотниковая. Крепление крышек, колпачки и пробки
Figure 2.6.53 – Spool valve box.

Т а б л и ц а 2.6.53 -- Перечень сборочных единиц и деталей
T a b l e 2.6.53 – List of assembly units and parts

Номер позиции Pos. No	Обозначение Designation	Код ОКП OKP code	Наименование сборочных единиц, деталей Assembly units, parts		Кол-во Q-ty	
					7555B	7555B-06
1	7556-1712212	45 3634 0927	Корпус золотников	Spool set casing	1	1
2	7556-1712334	45 3634 0933	Пластина корпуса передняя	Casing plate, front	1	1
3	7555-1712335	45 3637 2041	Пластина корпуса задняя	Rear casing plate	1	1
4	020-025-30-2-2	25 3111 3101	Кольцо	Ring	2	2
5	201456	45 9346 1522	Болт М8х20	Bolt M8x20	14	14
6	252005	45 9811 1206	Шайба 8	Washer8	8	8
7	252135	45 9816 6046	Шайба 8Т	Washer 8T	14	14
8	262541	45 9932 1301	Пробка К1/8"	Plug K1/8"	5	5
9	262545	45 9932 1305	Пробка К3/4"	Plug K3/4"	1	1
10	342426	45 9957 4042	Гайка М24-6Н	Nut M24-6H	2	2

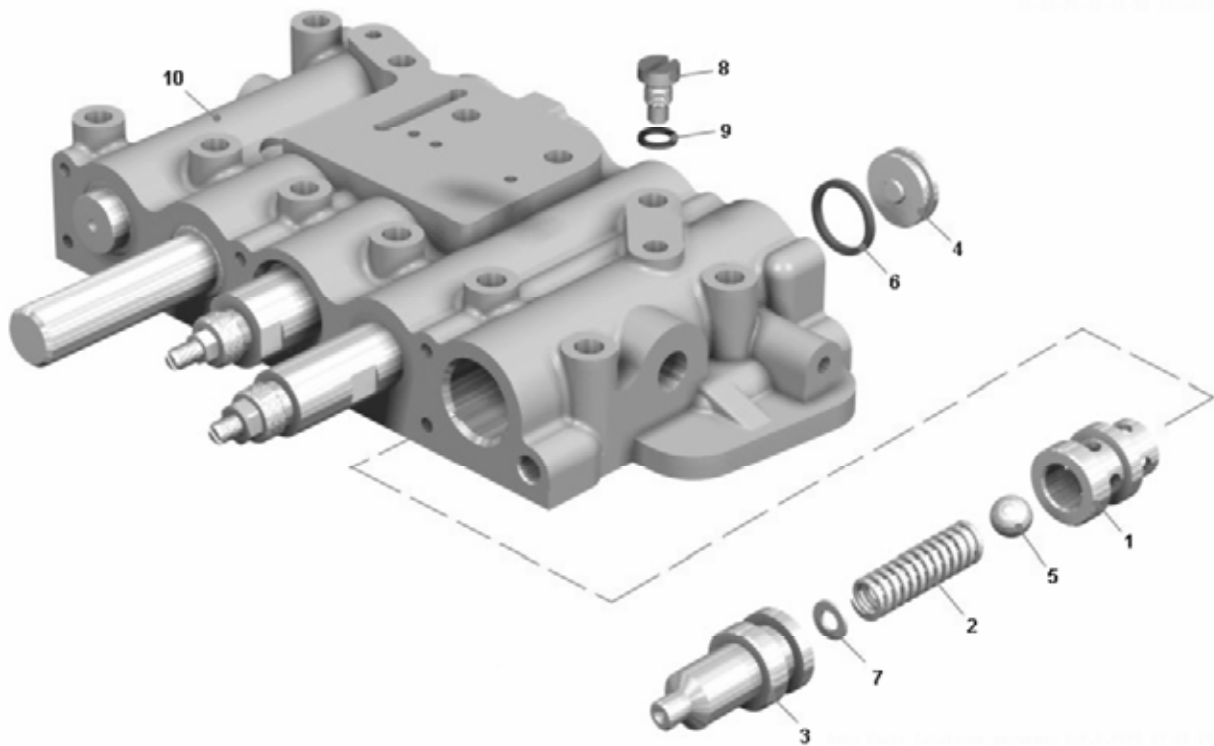


Рисунок 2.6.54 – Коробка золотниковая. Аварийный клапан
Figure 2.6.54 – Spool valve box. Emergency valve

Т а б л и ц а 2.6.54 -- Перечень сборочных единиц и деталей
T a b l e 2.6.54 – List of assembly units and parts

Номер позиции Pos. No	Обозначение Designation	Код ОКП OKP code	Наименование сборочных единиц, деталей Assembly units, parts		Кол-во Q-ty	
					7555B	7555B-06
1	7548-1712322	45 3613 5057	Седло аварийного клапана	Emergency valve seat	1	1
2	7548-1712324	45 3613 5058	Пружина	Spring	1	1
3	7548-1712326	45 3613 5059	Крышка	Cover	1	1
4	7548-1712332	45 3613 5060	Крышка	Cover	3	3
5	17,462-60±100	46 9116 9461	Шарик	Ball	1	1
6	029-035-36-2-2	25 3111 3148	Кольцо	Ring	9	9
7	252005	45 9811 1206	Шайба 8	Washer 8	8	8
8	341585	45 9957 2061	Винт	Screw	1	1
9	540-2917144	45 3613 1418	Прокладка	Gasket	1	1
10	7556-1712212	45 3634 0927	Корпус золотников	Spool set casing	1	1

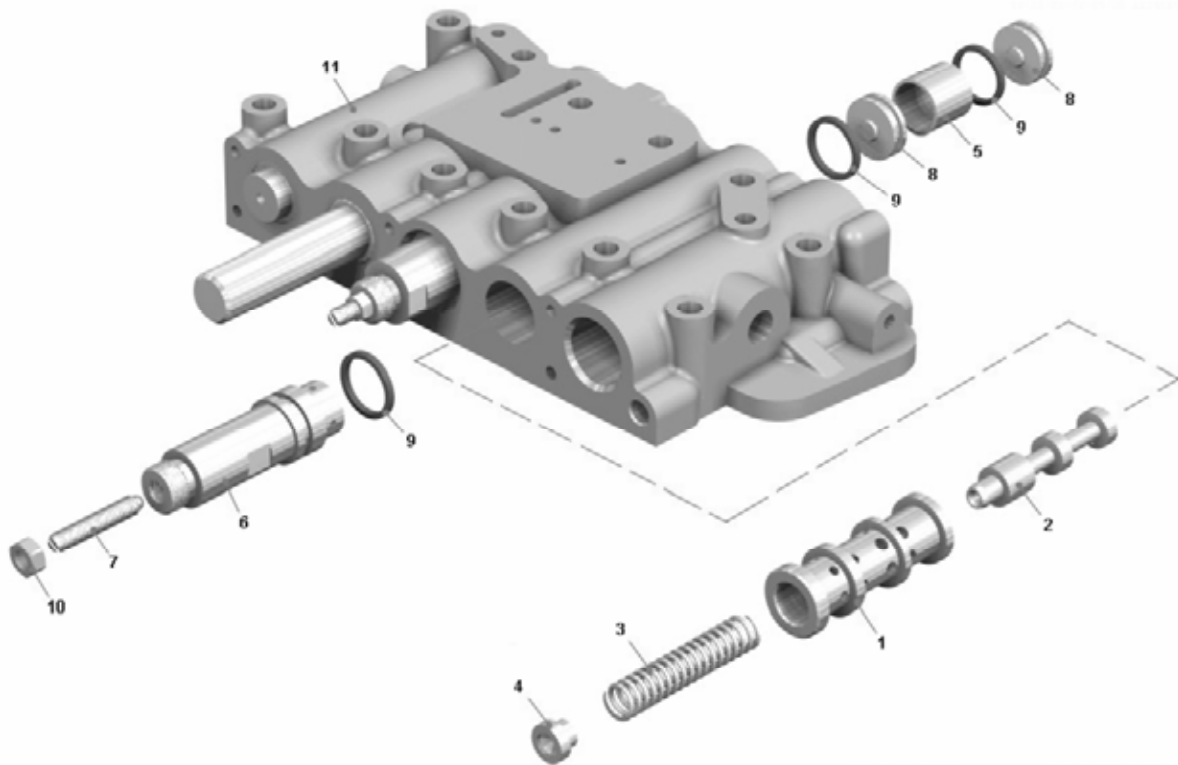


Рисунок 2.6.55 – Коробка золотниковая. Регулятор давления гидротрансформатора
Figure 2.6.55 – Spool valve box. Torque converter pressure relay

Т а б л и ц а 2.6.55 -- Перечень сборочных единиц и деталей
T a b l e 2.6.55 – List of assembly units and parts

Номер позиции Pos. No	Обозначение Designation	Код ОКП OKP code	Наименование сборочных единиц, деталей Assembly units, parts		Кол-во Q-ty	
					7555B	7555B-06
1	7548-1712242	45 3613 5035	Гильза регулятора давления гидротрансформатора	Barrel of torque convertor pressure	1	1
2	7548-1712244-10	45 3613 6758	Золотник	Spool	1	1
3	7548-1712246	45 3613 5037	Пружина	Spring	1	1
4	7548-1712248	45 3613 5038	Опора	Support	1	1
5	7548-1712256-10	45 3613 6759	Втулка	Bushing	1	1
6	7548-1712258	45 3613 5041	Крышка	Cover	1	1
7	7548-1712336	45 3613 5063	Винт регулировочный	Adjusting screw	2	2
8	7548-1712332	45 3613 5060	Крышка	Cover	4	4
9	029-035-36-2-2	25 3111 3148	Кольцо	Ring	9	9
10	250512	45 9553 1057	Гайка М10х6Н	Nut M10x6H	2	2
11	7556-1712212	45 3634 0927	Корпус золотников	Spool set casing	1	1

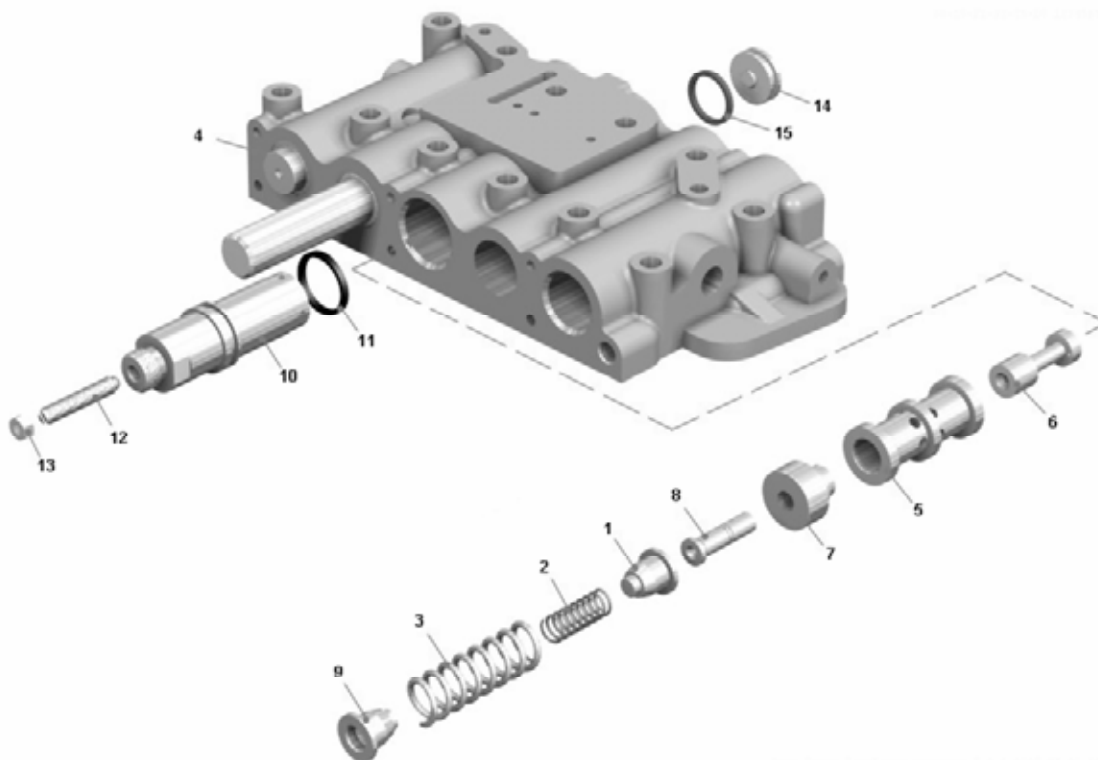


Рисунок 2.6.56 – Коробка золотниковая. Регулятор главного давления
Figure 2.6.56 – Spool valve box. Main pressure regulator

Т а б л и ц а 2.6.56 -- Перечень сборочных единиц и деталей
T a b l e 2.6.56 – List of assembly units and parts

Номер позиции Pos. No	Обозначение Designation	Код ОКП OKP code	Наименование сборочных единиц, деталей Assembly units, parts		Кол-во Q-ty	
					7555B	7555B-06
1	7548-1712230	45 3613 7157	Опора пружины в сборе	Suuport, assy	1	1
2	540-1701424	45 3613 4616	Пружина	Spring	1	1
3	540-1712159-10	45 3613 1036	Пружина	Spring	1	1
4	7556-1712212	45 3634 0927	Корпус золотников	Spool set casing	1	1
5	7548-1712222-10	45 3613 6565	Гильза регулятора главного давления	Barrel of main pressure regulator	1	1
6	7548-1712224	45 3613 5030	Золотник	Spool	1	1
7	7548-1712226-10	45 3613 6564	Гильза толкателя	Pusher barrel	1	1
8	7548-1712228	45 3613 5032	Толкатель	Pusher	1	1
9	7548-1712234	45 3613 7158	Опора пружин	Springs support	1	1
10	7548-1712238	45 3613 5034	Крышка	Cover	1	1
11	034-040-36-2-2	25 3111 3152	Кольцо	Ring	1	1
12	7548-1712336	45 3613 5063	Винт регулировочный	Adjusting screw	3	3
13	250512	45 9553 1057	Гайка М10-6Н	Nut	2	2
14	7548-1712332	45 3613 5060	Крышка	Cover	4	4
15	029-035-36-2-2	25 3111 3148	Кольцо	Ring	9	9

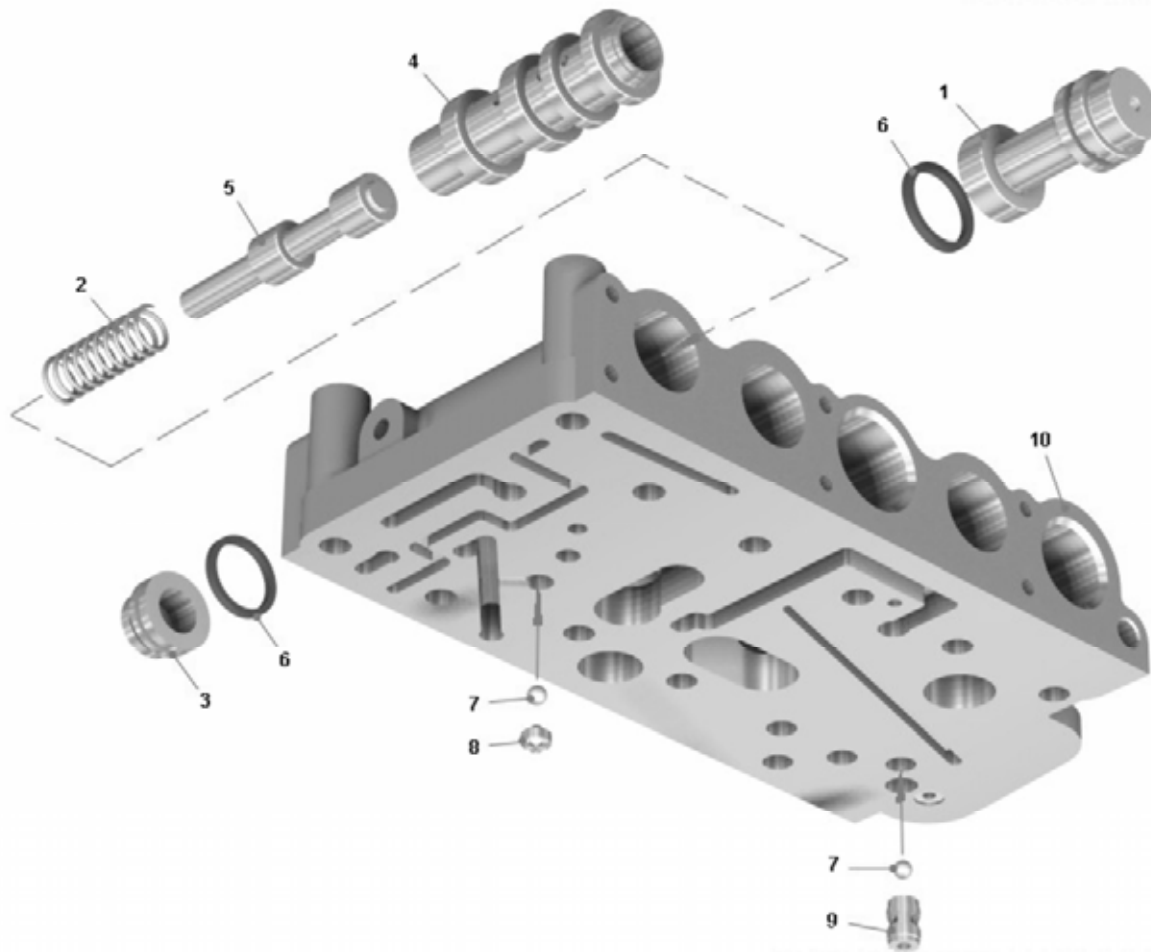


Рисунок 2.6.57 – Коробка золотниковая. Клапан блокировки и обратные клапана
Figure 2.6.57 – Spool valve box. Lockup valve and rebound valves

Т а б л и ц а 2.6.57 -- Перечень сборочных единиц и деталей
T a b l e 2.6.57 – List of assembly units and parts

Номер позиции Pos. No	Обозначение Designation	Код ОКП OKP code	Наименование сборочных единиц, деталей Assembly units, parts		Кол-во Q-ty	
					7555B	7555B-06
1	7556-1712268	45 3634 0929	Крышка клапана блокировки гидротрансформатора	Cover of converter hold valve	1	1
2	7548-1712432	45 3613 5084	Пружина	Spring	1	1
3	7548-1712434	45 3613 5741	Крышка	Cover	1	1
4	6820A-1712504	45 3642 7235	Гильза механизма разблокировки гидротрансформатора	Converter unlock mechanism barrel	1	1
5	6820A-1712506	45 3642 7234	Золотник механизма разблокировок гидротрансформатора	Converter unlock mechanism spool	1	1
6	029-035-36-2-2	25 3111 3148	Кольцо	Ring	9	9
7	12,7-60±100	46 9116 7961	Шарик	Ball	1	1
8	7555-1712312	45 3637 2040	Фиксатор обратного клапана	Rebound valve holder	1	1
9	7548-1712474	45 3613 5069	Седло	Seat	1	1
10	7556-1712212	45 3634 0927	Корпус золотников	Spool set casing	1	1

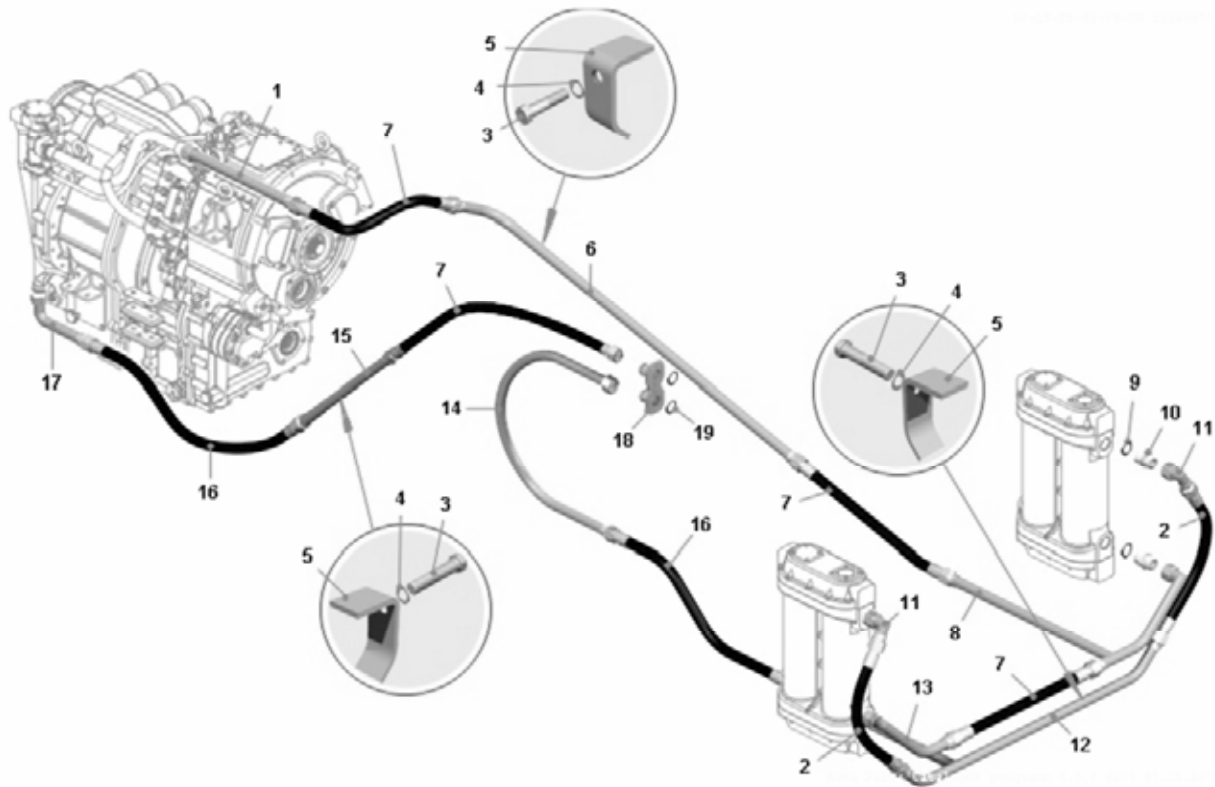


Рисунок 2.6.58 – Установка трубопроводов и шлангов гидромеханической передачи
Figure 2.6.58 – Mounting of piping and hoses of hydromechanical transmission

Т а б л и ц а 2.6.58 -- Перечень сборочных единиц и деталей
T a b l e 2.6.58 – List of assembly units and parts

Номер позиции Pos. No	Обозначение Designation	Код ОКП OKP code	Наименование сборочных единиц, деталей Assembly units, parts		Кол-во Q-ty	
					7555B	7555B-06
1	754831-1719030	45 3611 4235	Трубопровод	Pipe line	1	-
2	7547-1719350	45 3611 5425	Рукав	Sleeve	2	-
3	201509	45 9346 1569	Болт М10х60	Bolt M10x60	7	-
4	252136	45 9816 6067	Шайба 10	Washer 10	7	-
5	548П-1719198	45 3614 3073	Скоба	Clamp	7	-
6	7555-1719050-10	45 3637 6555	Трубопровод подводящий	Delivery pipeline	1	-
7	7547-1719354	45 3611 5426	Рукав	Sleeve	4	-
8	7555-1719090	45 3637 2076	Трубопровод правый	Pipe line RH	1	-
9	344969	00 3449 6900	Кольцо У-50х45-2	Ring У-50x45-2	4	-
10	344270	45 9981 6398	Штуцер	Connecting pipe	4	-
11	7820-1714430	453642 7827	Трубопровод	Pipe line	2	-
12	7555-1719060	45 3637 2070	Трубопровод промежуточный	Intermediate pipeline	1	-
13	7555-1719070	45 3637 2073	Трубопровод левый	Pipe line LH	1	-
14	7555B-1719024	45 3634 4115	Трубопровод	Pipe line	1	-
15	75553-1719020	45 3637 6553	Трубопровод отводящий	Lateral pipeline	1	-
16	7547-1719360	45 3611 5427	Рукав	Sleeve	2	-
17	7555A-1719080	45 3637 8532	Труба	Pipe	1	-
18	75473-1719060	45 3613 8349	Переходник	Adapter	2	-
19	058-063-30-2-2	25 3111 3123	Кольцо	Ring	2	-

7555B-3902090 КДС

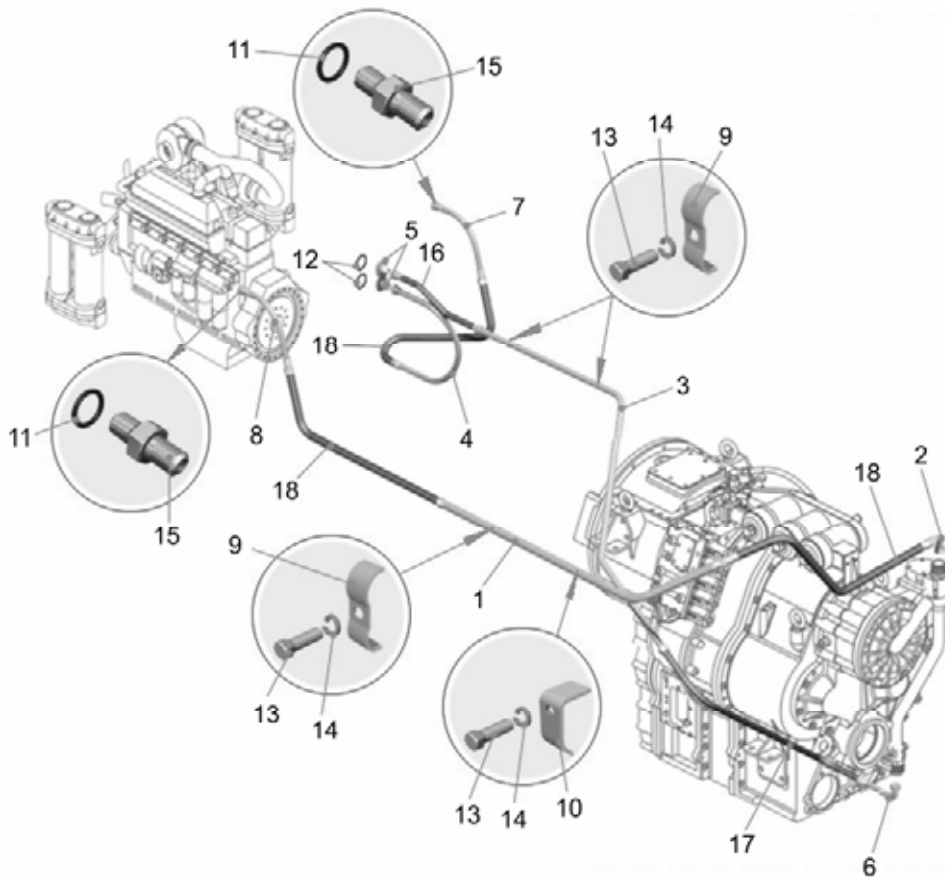


Рисунок 2.6.59 – Установка трубопроводов и шлангов гидромеханической передачи
Figure 2.6.59 – Mounting of piping and hoses of hydromechanical transmission

Т а б л и ц а 2.6.59 -- Перечень сборочных единиц и деталей
T a b l e 2.6.59 – List of assembly units and parts

Номер позиции Pos. No	Обозначение Designation	Код ОКП OKP code	Наименование сборочных единиц, деталей Assembly units, parts		Кол-во Q-ty	
					7555B	7555B-06
1	7555G-1719056	45 3634 3410	Трубопровод	Pipe line	-	1
2	7820-1714430	45 3642 7827	Трубопровод	Pipe line	-	1
3	7555B-1719020	45 3634 3409	Трубопровод отводящий	Lateral pipeline	-	1
4	75553-1719024	45 3637 6257	Трубопровод	Pipe line	-	1
5	75473-1719060	45 3613 8349	Переходник	Adapter	-	2
6	7555A-1719080	45 3637 8532	Труба	Pipe	-	1
7	754831-1719050	45 3611 2869	Трубопровод подводящий	Delivery pipeline	-	1
8	75481-1719120	45 3614 4877	Труба промежуточная	Intermediate pipe	-	1
9	75402-1719196	45 3616 3167	Скоба	Clamp	-	3
10	548П-1719198	45 3614 3073	Скоба	Clamp	-	1
11	045-050-30-2-6	25 3111 5418	Кольцо	Ring	-	2
12	058-063-30-2-6	25 3111 5461	Кольцо	Ring	-	2
13	201509	45 9346 1569	Болт М10х60	Bolt M10x60	-	4
14	252136	45 9816 6067	Шайба 10	Washer 10	-	4
15	344270	45 9981 6398	Штуцер	Connecting pipe	-	2
16	7547-1719350	45 3611 5425	Рукав	Sleeve	-	1
17	7547-1719354	45 3611 5426	Рукав	Sleeve	-	1
18	7547-1719360	45 3611 5427	Рукав	Sleeve	-	3

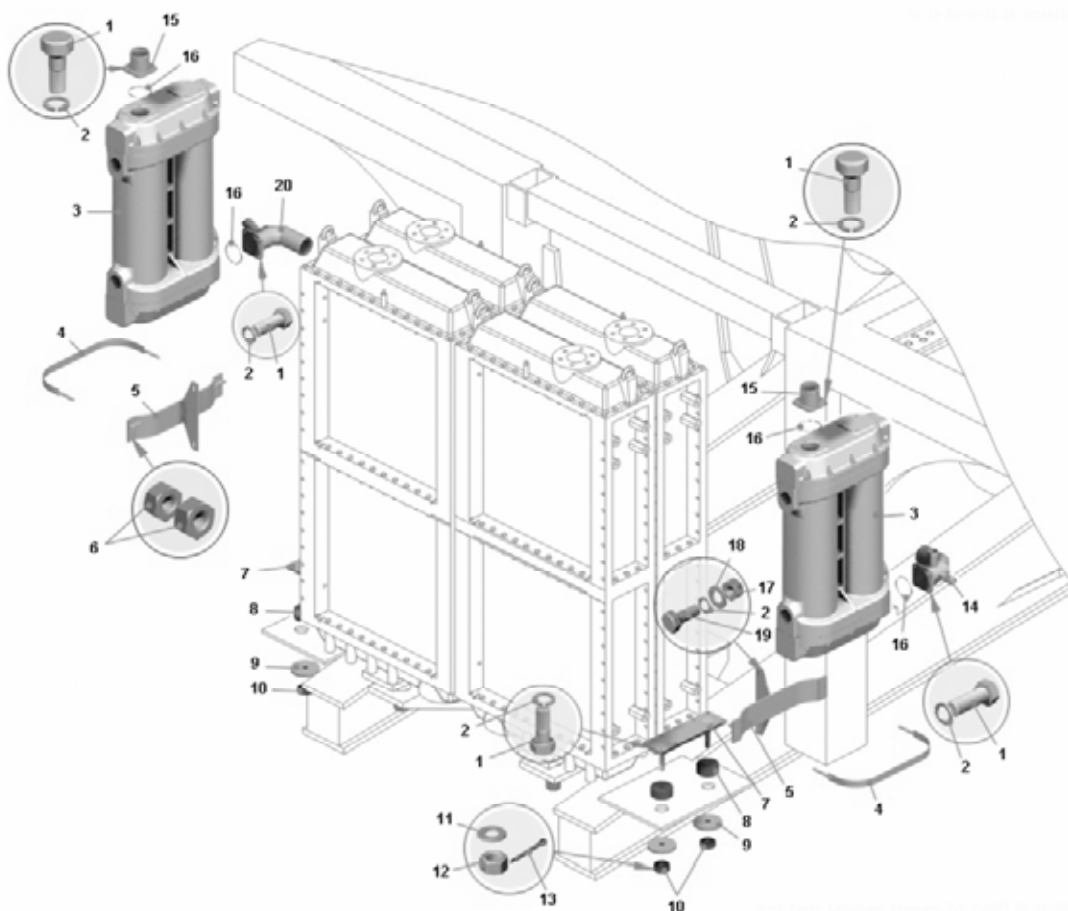


Рисунок 2.6.60 – Установка теплообменников
Figure 2.6.60 – Mounting of heat exchangers

Т а б л и ц а 2.6.60 -- Перечень сборочных единиц и деталей
T a b l e 2.6.60 – List of assembly units and parts

Номер позиции Pos. No	Обозначение Designation	Код ОКП OKP code	Наименование сборочных единиц, деталей Assembly units, parts		Кол-во Q-ty	
					7555B	7555B-06
1	201460	45 9346 1526	Болт М8х30	Bolt M8x30	32	32
2	252135	45 9816 6046	Шайба 8Т	Washer 8T	32	32
3	7555-1714160-10	45 3637 4263	Теплообменник водомасляный	Water-to-oil heat exchanger	2	-
3	754831-1714160	45 3611 2806	Теплообменник водомасляный	Water-to-oil heat exchanger	-	2
4	7555-1714460-10	45 3634 2008	Хомут	Clip	2	2
5	7555-1714450-10	45 3634 2007	Кронштейн	Bracket	2	2
6	250512	45 9553 1057	Гайка М10-6Н	Nut M10-6H	8	8
7	7555-1714690	45 3637 2055	Кронштейн опорный	Supporting bracket	2	2
8	540-1302070	45 3613 0495	Подушка подвески радиатора верхняя	Radiator suspension upper pad	4	4
9	548А-1302020	45 3614 0174	Шайба	Washer	4	4
10	540-1302060	45 3613 0492	Подушка	Pad	4	4
11	252047	45 9811 1260	Шайба 16	Washer 16	8	8
12	250871	45 9553 1614	Гайка М10-6Н	Nut M10-6H	4	4
13	258055	45 9871 1069	Шплинт	Cotter pin 4	4	4
14	75553-1303420	45 3637 6710	Труба	Pipe	1	1
15	7555-1303080	45 3637 1942	Патрубок водяной	Water branch pipe	2	2
16	065-070-30-2-2	25 3111 3126	Кольцо	Ring	4	4
17	250510	45 9553 1055	Гайка М8-6Н	Nut M8-6H	4	4
18	252005	45 9811 1206	Шайба 8	Washer 8	4	4
19	201464	45 9346 1530	Болт М8х40	Bolt M8x40	4	4
20	7555B-1303480-10	45 3634 5357	Патрубок	Branch pipe	1	1

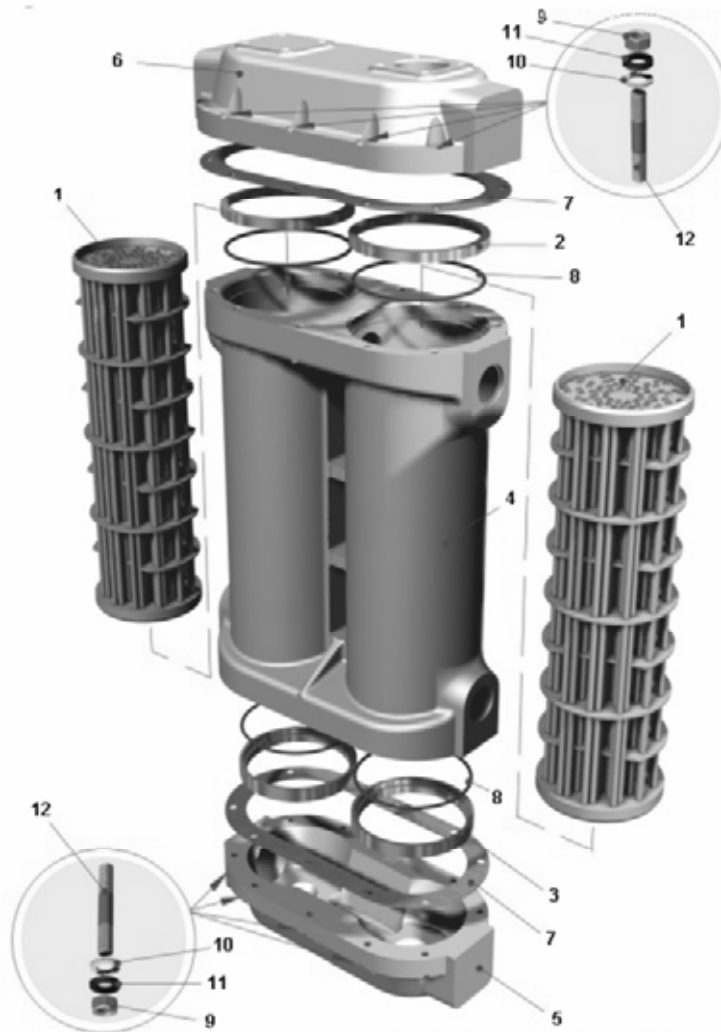


Рисунок 2.6.61 – Теплообменник водомасляный
Figure 2.6.61 – Water-to-oil heat exchanger

Т а б л и ц а 2.6.61 -- Перечень сборочных единиц и деталей
T a b l e 2.6.61 – List of assembly units and parts

Номер позиции Pos. No	Обозначение Designation	Код ОКП OKP code	Наименование сборочных единиц, деталей Assembly units, parts		Кол-во Q-ty	
					7555B	7555B-06
1	7555-1714200-10	45 3637 4264	Элемент охлаждающий	Cooling element	2	2
2	7555-1714546	45 3637 4114	Кольцо упорное	Thrust ring	2	2
3	7555-1714547	45 3637 4115	Кольцо упорное	Thrust ring	2	2
4	7555-1714622-10	45 3637 4266	Корпус	Housing	1	1
5	7555-1714653-01	45 3637 4267	Крышка нижняя	Cover, lower	1	1
6	7555-1714654-01	45 3637 4268	Крышка верхняя	Cover, upper	1	1
7	7555-1714666	45 3637 3342	Прокладка	Gasket	2	2
8	150-160-46-2-6	25 3111 5462	Кольцо	Ring	4	4
9	250512	45 9553 1057	Гайка М10-6Н	Nut M10-6H	20	20
10	252006	45 9811 1207	Шайба 10	Washer 10	20	20
11	252136	45 9816 6067	Шайба 100Т	Washer 100Т	20	20
12	341028	00 3410 2800	Шпилька М10х45	Stud M10x45	20	20

2.7. Карданная передача

2.7. Gimbal drive

7555B-3902090 КДС

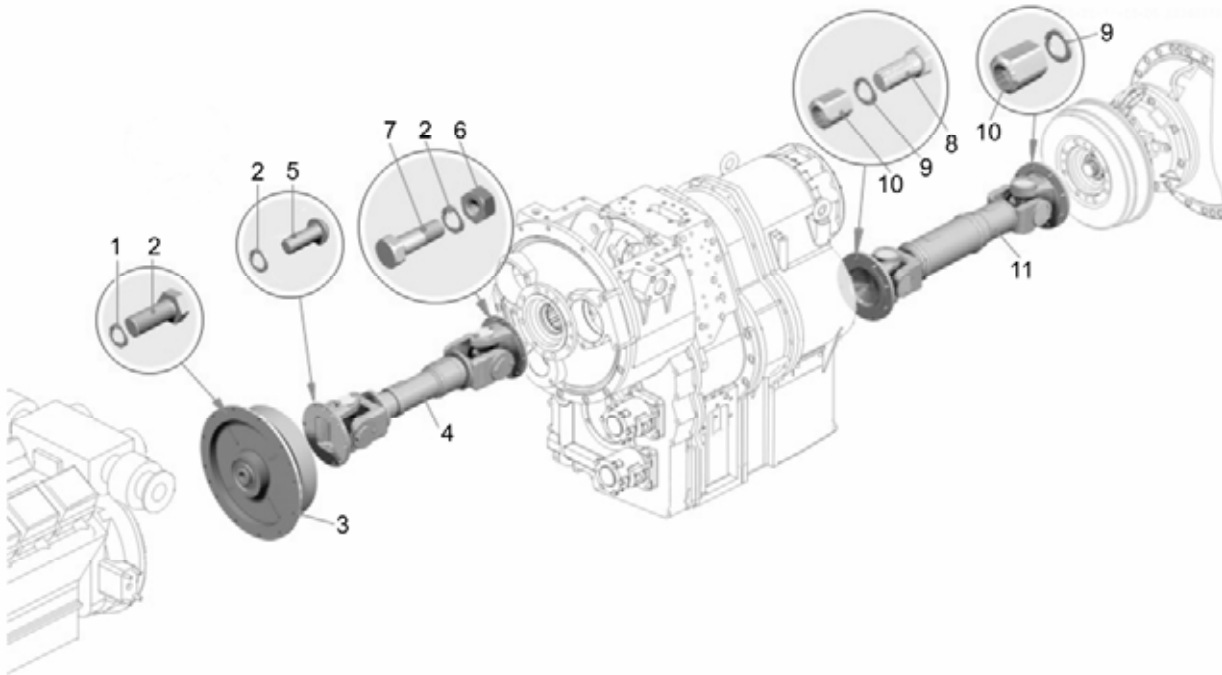


Рисунок 2.7.1 – Установка карданных валов
Figure 2.7.1 – Mounting of propeller shafts

Т а б л и ц а 2.7.1 – Перечень сборочных единиц и деталей
T a b l e 2.7.1 – List of assembly units and parts

Номер позиции Pos. No	Обозначение Designation	Код ОКП OKP code	Наименование сборочных единиц, деталей Assembly units, parts		Кол-во Q-ty	
					7555B	7555B-06
1	340004	45 9957 1033	Болт ½"-13UNC-2Ax55	Bolt ½"-13UNC-2Ax55	12	12
2	252137	45 9816 6068	Шайба 12ОТ	Washer 12OT	24	24
3	7547-2208013	45 3611 6193	Муфта упругая	Resilient clutch	1	1
4	7555B-2202010-10	45 3635 4646	Вал карданный промежуточный	Propeller shaft	1	1
5	341403	45 9957 2037	Винт М12х36	Screw M12x36	12	12
6	250515	45 9553 1060	Гайка М12-6Н.6.35.019	Nut M12-6H 6.35.019	12	12
7	340278	45 9957 1065	Болт М12х55	Bolt M12x55	12	12
8	340527	45 9957 1279	Болт М18х60	Bolt M18x60	16	16
9	252140	45 9816 6071	Шайба 18 ОТ	Washer 18 OT	16	16
10	342364	45 9957 4031	Гайка М18-6Н	Nut M18-6H	16	16
11	7555A-2201010*	45 3637 6036	Вал карданный	Propeller shaft	1	1
11	7555A-2201010-02*	45 3635 3257	Вал карданный	Propeller shaft	1	1

* - допускается замена




Рисунок 2.7.2 – Муфта упругая
Figure 2.7.2 – Resilient clutch

Т а б л и ц а 2.7.2 -- Перечень сборочных единиц и деталей
T a b l e 2.7.2 – List of assembly units and parts

Номер позиции Pos. No	Обозначение Designation	Код ОКП OKP code	Наименование сборочных единиц, деталей Assembly units, parts		Кол-во Q-ty	
					7555B	7555B-06
1	7547-2208052	45 3611 6062	Фланец	Flange	1	1
2	7547-2208062	45 3611 6063	Фланец	Flange	1	1
3	7547-2208074	45 3611 6192	Фланец	Flange	1	1
4	341351	45 9957 1123	Винт М14х100	Screw M14x100	16	16
5	882-00007	45 3921 4929	Кольцо аксиально-упорное	Axial-thrust ring	1	1
6	882-00008	45 3921 4930	Кольцо радиальное	Rdaial ring	2	2
7	882-00028	45 3921 4928	Элемент упругий	Elastic element	1	1

7555B-3902090 КДС

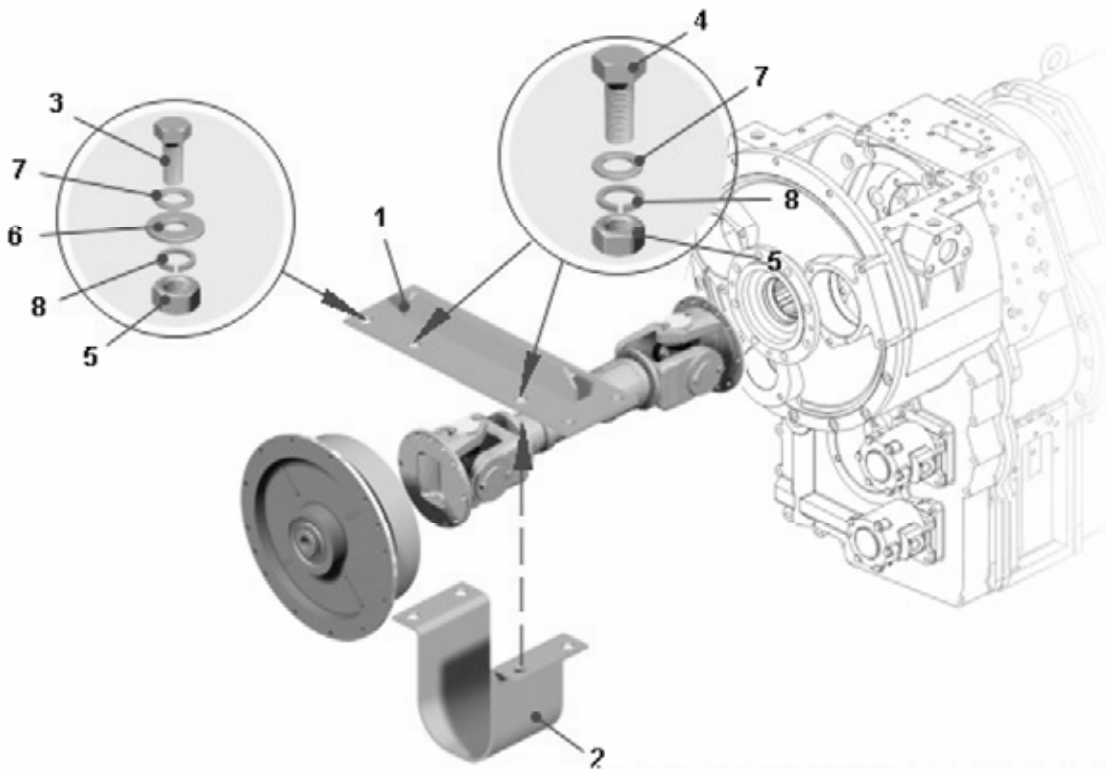


Рисунок 2.7.3 – Установка ограждения карданного вала
Figure 2.7.3 – Mounting of cardan shaft protective

Т а б л и ц а 2.7.3 – Перечень сборочных единиц и деталей
T a b l e 2.7.3 – List of assembly units and parts

Номер позиции Pos. No	Обозначение Designation	Код ОКП OKP code	Наименование сборочных единиц, деталей Assembly units, parts		Кол-во Q-ty	
					7555B	7555B-06
1	7555E-2235010	4536348764	Ограждения карданного вала	Cardn shaft protection	1	1
2	7555E-2235026	4536348766	Кожух	Housing	1	1
3	202127	4593461694	Болт М16х70	Bolt M16x70	4	4
4	202123	4593461690	Болт М16х50	Bolt M16x50	4	4
5	250560	4595531063	Гайка М16-6Н	Nut M16-6H	8	8
6	342539	4599576018	Шайба	Washer	28	28
7	252017	4598111210	Шайба 16	Washer 16	4	4
	252139	4598166070	Шайба 16ОТ	Washer 16OT	8	8

2.8 Мост задний

2.8 Rear axle

7555B-3902090 КДС

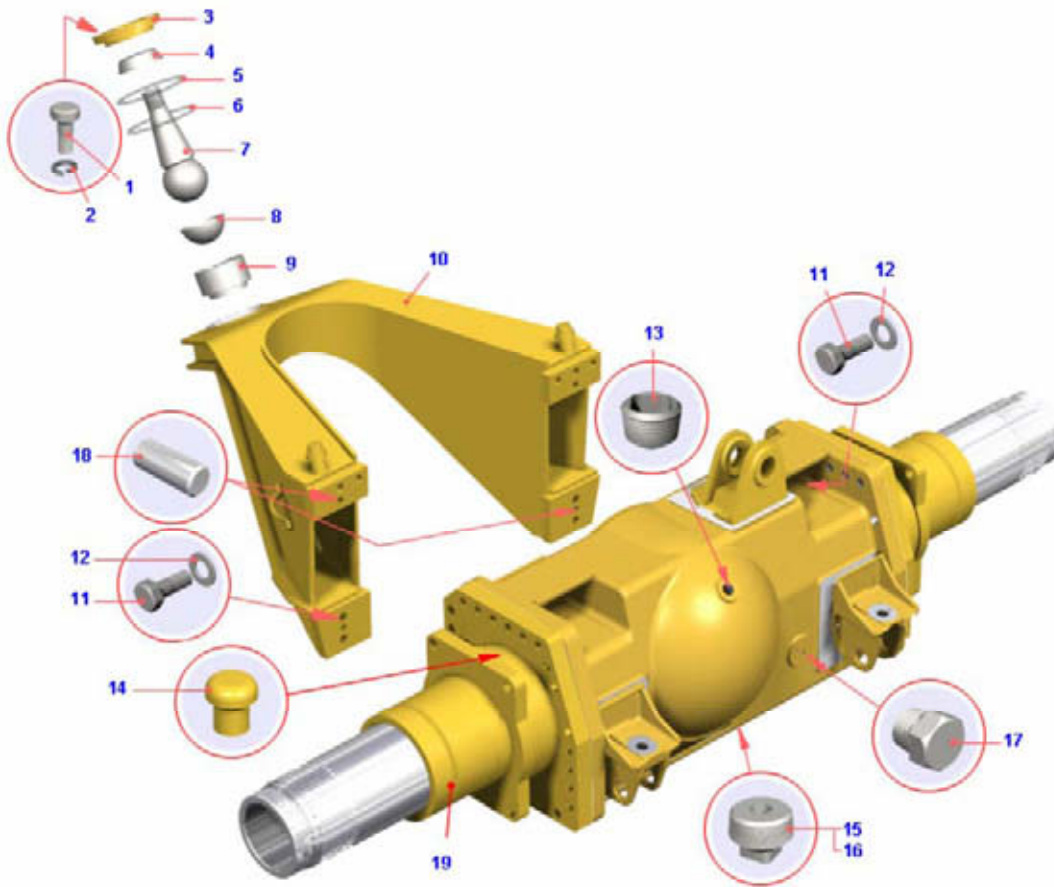


Рисунок 2.8.1 – Картер заднего моста с рычагом
Figure 2.8.1 – Rear axle housing with lever

Т а б л и ц а 2.8.1 – Перечень сборочных единиц и деталей
T a b l e 2.8.1 – List of assembly units and parts

Номер позиции Pos. No	Обозначение Designation	Код ОКП OKP code	Наименование сборочных единиц, деталей Assembly units, parts		Количество Q-ty	
					7555B	7555B-06
1	340642	45 9951 1693	Болт М16х45	Bolt M16x45	16	-
2	252139	45 9816 6070	Шайба 16 ОТ	Washer 16 OT	18	-
3	7555-2919306-40	45 3637 7926	Крышка шаровой опоры	Ball support cover	1	-
4	7555-2919323	45 3637 4322	Вкладыш крышки	Cover insert	1	-
5	7555-2919318	45 3637 3563	Прокладка регулировочная	Adjusting gasket	8	-
6	7555-2919319	45 3637 3564	Прокладка	Gasket	6	-
7	7555-2919302-20	45 3637 3606	Опора шаровая	Ball support	1	-
8	7555-2919427	45 3637 7276	Вкладыш подпятника	Center pad insert	2	-
9	7555-2919342-10	45 3637 7274	Подпятник	Step bearing	1	-
10	7545-2919204	45 3637 6432	Рычаг	Lever	1	-
11	340862	45 9951 1697	Болт М30х90	Bolt M30x90	10	-
12	342549	00 3425 4900	Шайба 30	Washer 30	10	-
13	262522	45 9939 1107	Пробка	Plug	3	-
14	6411-2401070	45 3631 0775	Клапан	Valve	2	-
15	75131-8608900	45 3644 3353	Пробка магнитная м42х2	Magnetic plug	1	-
16	040-045-30-2-2	25 3111 3115	Кольцо	Ring	1	-
17	262542	45 9932 1302	Пробка	Plug	1	-
18	343648	45 9957 8018	Штифт 25х55	Lock pin 25x55	4	-
19	7555A-2401010-01	45 3634 6944	Картер заднего моста	Rear axle case	1	-

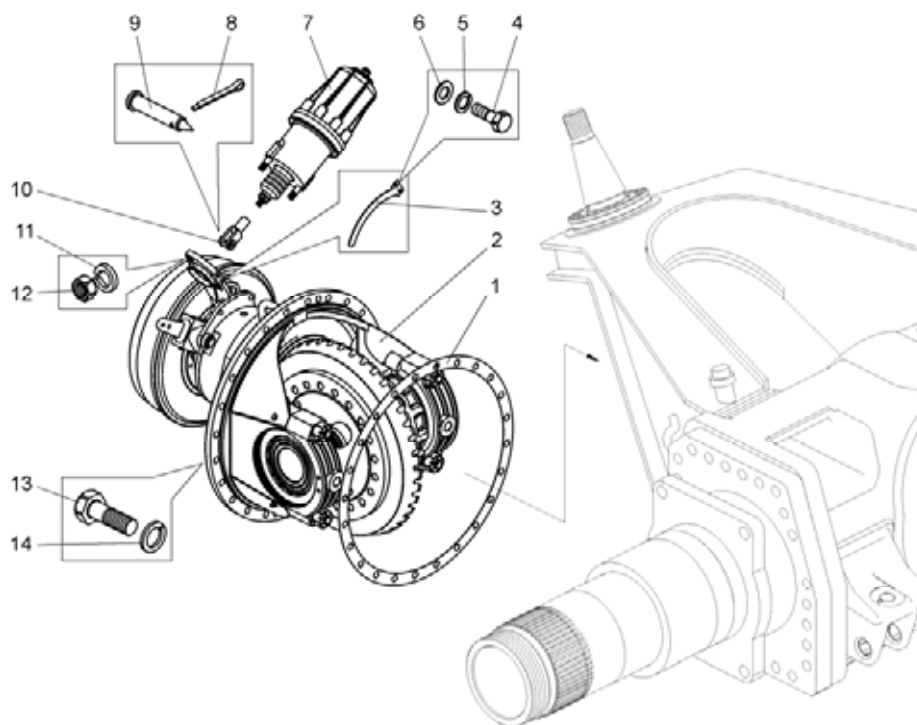


Рисунок 2.8.2 – Установка главной передачи и цилиндра стояночного тормоза
Figure 2.8.2 – Mounting of main gear and parking brake cylinder

Т а б л и ц а 2.8.2 -- Перечень сборочных единиц и деталей
T a b l e 2.8.2 – List of assembly units and parts

Номер позиции Pos. No	Обозначение Designation	Код ОКП OKP code	Наименование сборочных единиц, деталей Assembly units, parts		Количество Q-ty	
					7555В	7555В-06
1	7555-2402034-10	45 3637 2110	Прокладка картера	Housing gasket	1	1
2	7555А-2402010	45 3637 6092	Передача главная	Main gear	1	1
3	540М-3519364	45 3616 1349	Пластина	Plate	1	1
4	201454	45 9346 1520	Болт М8х16	Bolt М8х16	2	2
5	252135	45 9816 6046	Шайба 8Т	Washer 8Т	2	2
6	252005	45 9811 1206	Шайба 8	Washer 8	2	2
7	7545-3519310-20	45 3634 2127	Цилиндр стояночного тормоза	Parking brake cylinder	1	1
8	258053	45 9871 1067	Шплинт 4х25	Cotter pin 4х25	1	1
9	540М-3519366	45 3616 1350	Палец	Pin	1	1
10	540М-3519138	45 3616 1347	Вилка штока	Rod clevis	1	1
11	252139	45 9816 6070	Шайба 16 ОТ	Washer 16 ОТ	18	18
12	250561	45 9553 1064	Гайка М16х1,5-6Н	Nut М16х1,5-6Н	2	2
13	202172	45 9951 1448	Болт М18х55	Bolt М18х55	24	24
14	252140	45 9816 6071	Шайба 18 ОТ	Washer 18 ОТ	24	24

7555B-3902090 КДС

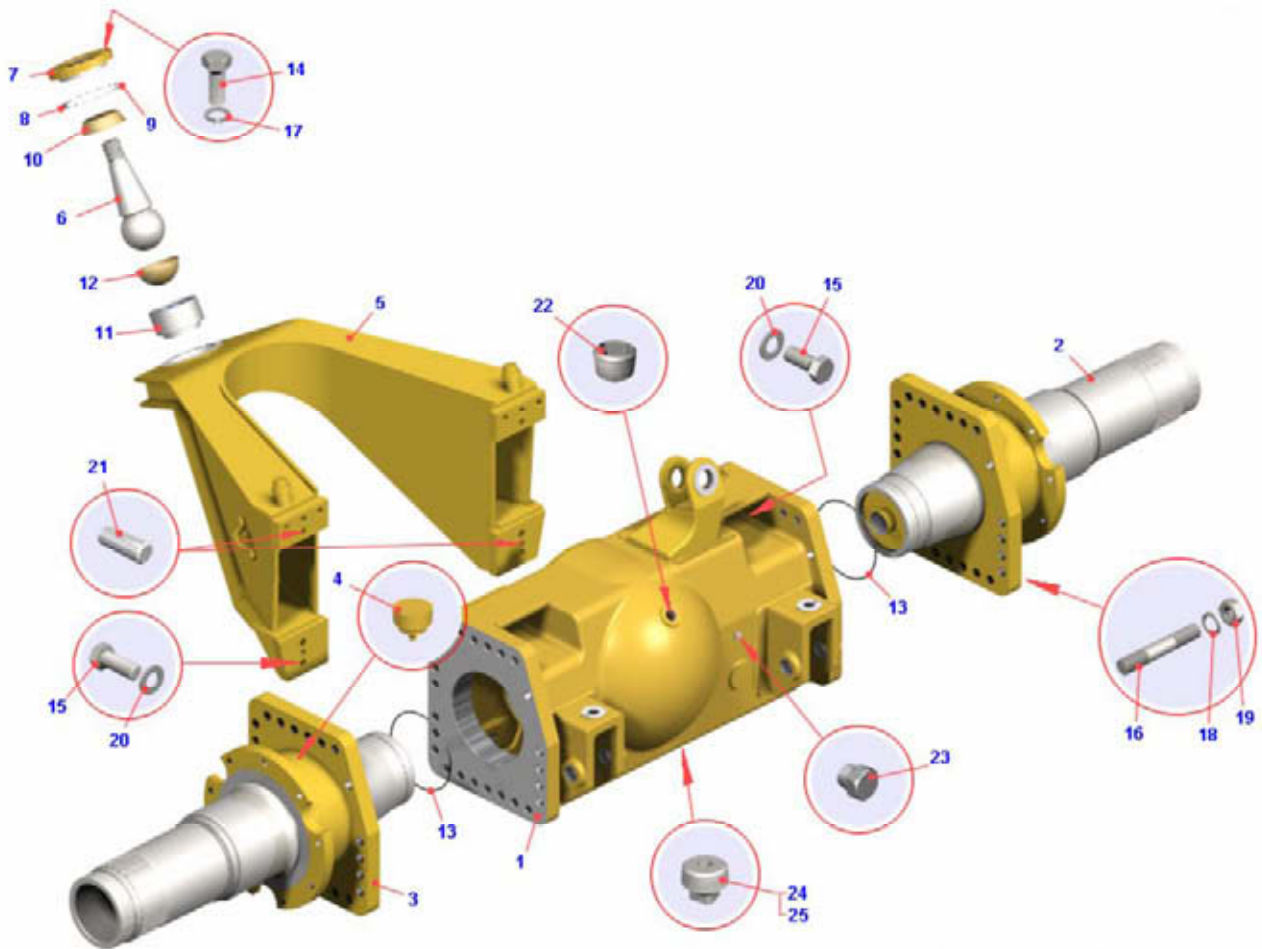


Рисунок 2.8.3 – Картер заднего моста с рычагом
Figure 2.8.3 – Rear axle housing with lever

Т а б л и ц а 2.8.3 – Перечень сборочных единиц и деталей
T a b l e 2.8.3 – List of assembly units and parts

Номер позиции Pos. No	Обозначение Designation	Код ОКП OKP code	Наименование сборочных единиц, деталей Assembly units, parts		Количество Q-ty	
					7555B	7555B-06
1	7555A-2401013	45 3634 9477	Картер заднего моста	Rear axle case	-	1
2	7555B-2401016-10	45 3634 0980	Кожух полуоси правый	Axle shaft casing, RH	-	1
3	7555B-2401017-10	45 3634 0979	Кожух полуоси левый	Axle shaft casing, LH	-	1
4	548A-2401050	45 3614 1438	Сапун	Breather	-	2
5	7545-2919204	45 3637 6432	Рычаг	Lever	-	1
6	7555-2919302-20	45 3637 3606	Опора шаровая	Ball support	-	1
7	7555-2919306-40	45 3637 7926	Крышка шаровой опоры	Ball support cover	-	1
8	7555-2919318	45 3637 3563	Прокладка регулировочная	Adjusting gasket	-	8
9	7555-2919319	45 3637 3564	Прокладка	Gasket	-	6
10	7555-2919323	45 3637 4322	Вкладыш крышки	Cover insert	-	1
11	7555-2919342-10	45 3637 7274	Подпятник	Step bearing	-	1
12	7555-2919427	45 3637 7276	Вкладыш подпятника	Center pad insert	-	2
13	250-260-58-2-2	25 3111 3401	Кольцо	Ring	-	2
14	340642	45 9951 1693	Болт М16х45	Bolt M16x45	-	16
15	340862	45 9951 1697	Болт	Bolt	-	10
16	341273	00 3412 7300	Шпилька	Stud	-	50
17	252139	45 9816 6070	Шайба 16 ОТ	Washer 16 OT	-	18
18	252165	45 9816 6016	Шайба	Washer	-	50

Продолжение таблицы 2.8.3
Continuation of Table 2.8.3

Номер позиции Pos. No	Обозначение Designation	Код ОКП ОКР code	Наименование сборочных единиц, деталей Assembly units, parts		Количество Q-ty	
					7555В	7555В-06
19	342449	45 9957 4281	Гайка	Nut	-	50
20	342549	003425 4900	Шайба	Washer	-	10
21	343648	45 9957 8018	Штифт	Lock pin	-	4
22	262522	45 9939 1107	Пробка	Plug	-	3
23	262542	45 9932 1302	Пробка	Plug	-	1
24	75131-8608900	45 3644 3353	Пробка магнитная м42х2	Magnetic plug м42х2	-	1
25	040-045-30-2-2	25 3111 3115	Кольцо	Ring	-	1

7555В-3902090 КДС

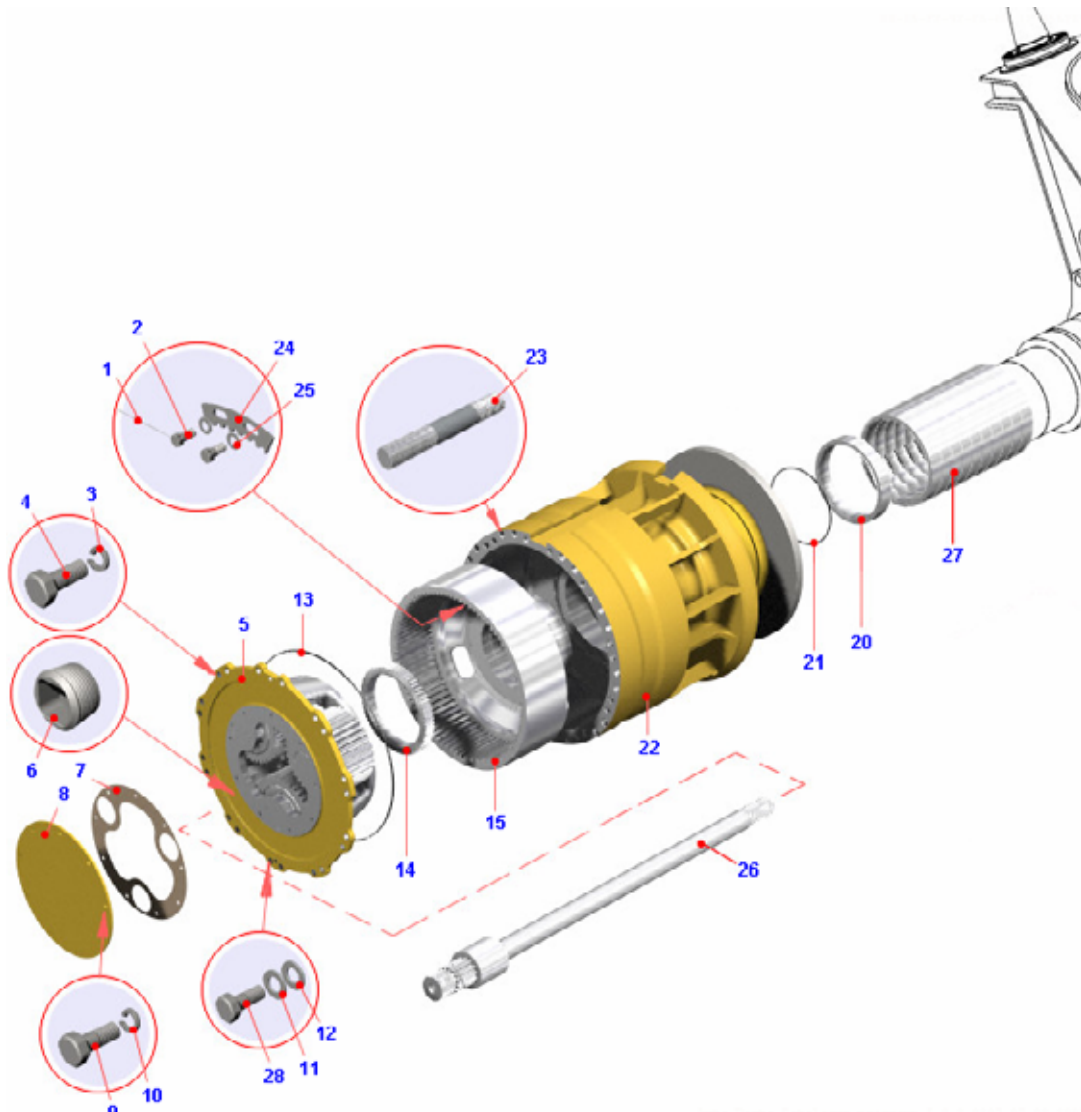


Рисунок 2.8.4 – Установка ступицы заднего колеса и бортовой передачи
Figure 2.8.4 – Mounting of rear wheel hubs, axle shafts and wheel gears

Т а б л и ц а 2.8.4 – Перечень сборочных единиц и деталей
T a b l e 2.8.4 – List of assembly units and parts

Номер позиции Pos. No	Обозначение Designation	Код ОКП OKP code	Наименование сборочных единиц, деталей Assembly units, parts		Количество Q-ty	
					7555В	7555В-06
1	258250	45 9871 1335	Шплинт	Cotter pin	2	-
2	340269	45 9957 1056	Болт	Bolt	4	-
3	252142	45 9816 6053	Шайба	Washer	38	-
4	372951	45 9958 1948	Болт	Bolt	36	-
5	7555-2405024	45 3637 3433	Водило планетарной передачи с сателлитами	Carrier of planetary pinion with satellite	2	-
6	262522	45 9939 1107	Пробка	Plug	3	-
7	7555-2405068	45 3637 2143	Прокладка крышки водила	Carrier cover gasket	2	-
8	7555-2405063	45 3637 2141	Крышка водила	Carrier cover	2	-
9	201538	45 9346 1596	Болт	Bolt	18	-
10	252137	45 9816 6068	Шайба	Washer	18	-
11	549А-1018442	45 3619 0507	Прокладка	Gasket	2	-
12	024-030-36-2-2	25 3111 3143	Кольцо	Ring	2	-

Продолжение таблицы 2.8.4
Continuation of Table 2.8.4

Номер позиции Pos. No	Обозначение Designation	Код ОКП ОКР code	Наименование сборочных единиц, деталей Assembly units, parts		Количество Q-ty	
					7555В	7555В-06
13	280-290-58-2-2	25 31113407	Кольцо	Ring	2	-
14	7555-3104077-10	45 3637 2369	Гайка подшипников	Nut	2	-
15	7555-2405013-10	45 3637 3434	Шестерня коронная с кожухом	Crown pinion with casing	2	-
20	7555-3104090-10	45 3637 2372	Кольцо распорное	Distance ring	2	-
21	7555-2405062	45 3637 2140	Уплотнитель	Seal	2	-
22	7555А-3104010	45 3634 0296	Ступица заднего колеса	Rear wheel hub	2	-
23	341276	00 3412 7600	Шпилька	Stud	40	-
24	7555-3104079-10	45 3637 2371	Стопор гайки	Nut lock	2	-
25	252007	45 9811 1208	Шайба	Washer	4	-
26	7555G-2403068	45 3634 0847	Полуось	Semi-axle	1	-
27	7555А-2401256-10	45 3634 5583	Втулка дистанционная	Distance bushing	2	-
28	340929	45 9957 1317	Болт	Bolt	4	-

7555B-3902090 КДС

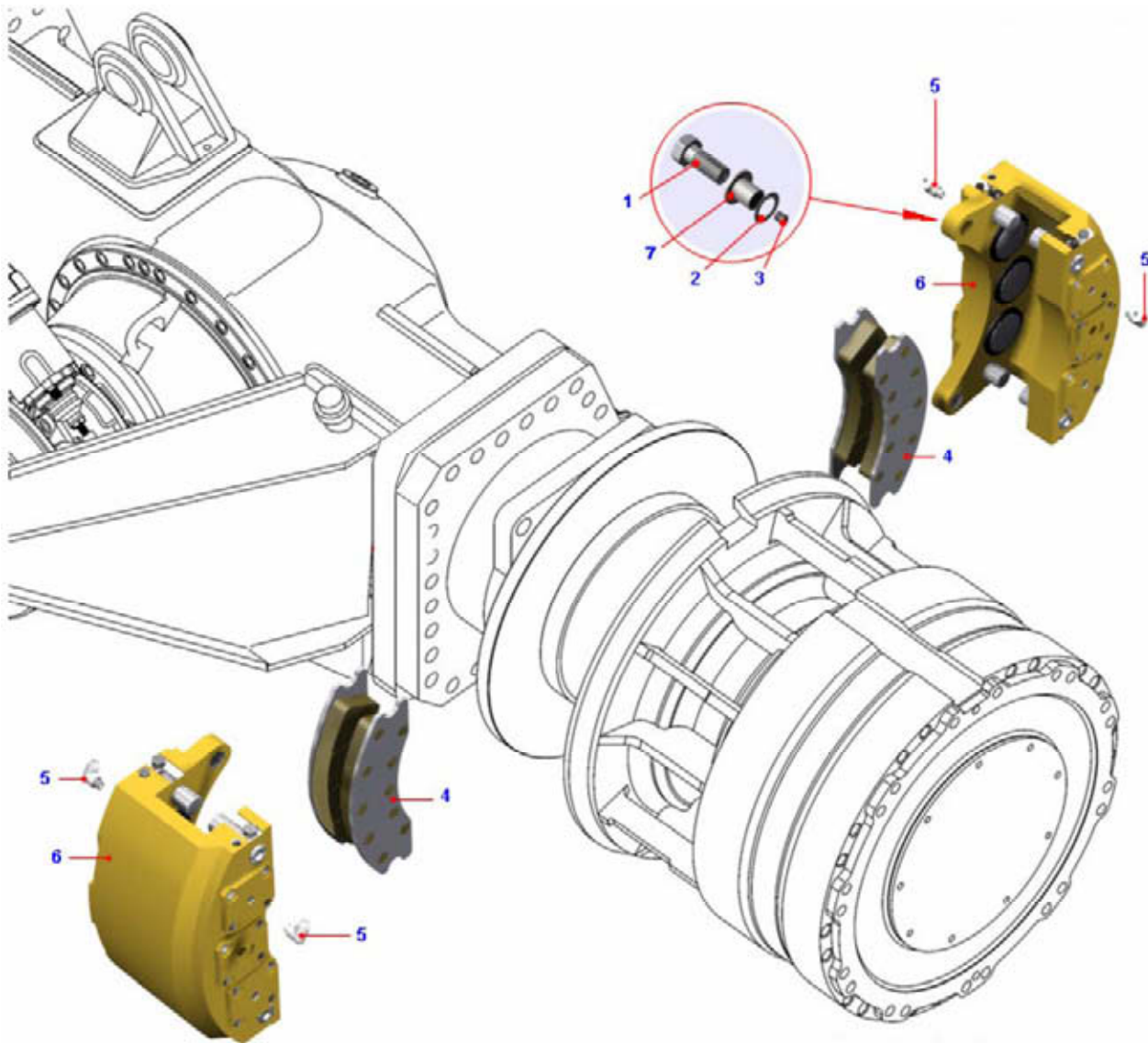


Рисунок 2.8.5 – Установка рабочих тормозных механизмов
Figure 2.8.5 – Mounting of service brake mechanisms

Т а б л и ц а 2.8.5 – Перечень сборочных единиц и деталей
T a b l e 2.8.5 – List of assembly units and parts

Номер позиции Pos. No	Обозначение Designation	Код ОКП OKP code	Наименование сборочных единиц, деталей Assembly units, parts		Количество Q-ty	
					7555B	7555B-06
1	7555-3501325	45 3637 7630	Болт	Bolt	8	-
2	342570	45 9957 6119	Шайба	Washer	12	-
3	262545	45 9932 1305	Пробка	Plug	8	-
4	7555-3501190	45 3637 3600	Колодка тормоза с накладками	Brake shoe with lining	8	-
5	344450	45 9981 1480	Угольник	Elbow	8	-
6	7555A-3501080	45 3611 1820	Корпус тормоза	Brake body	4	-
7	7555-3501174	45 3637 6828	Втулка	Bushing	8	-

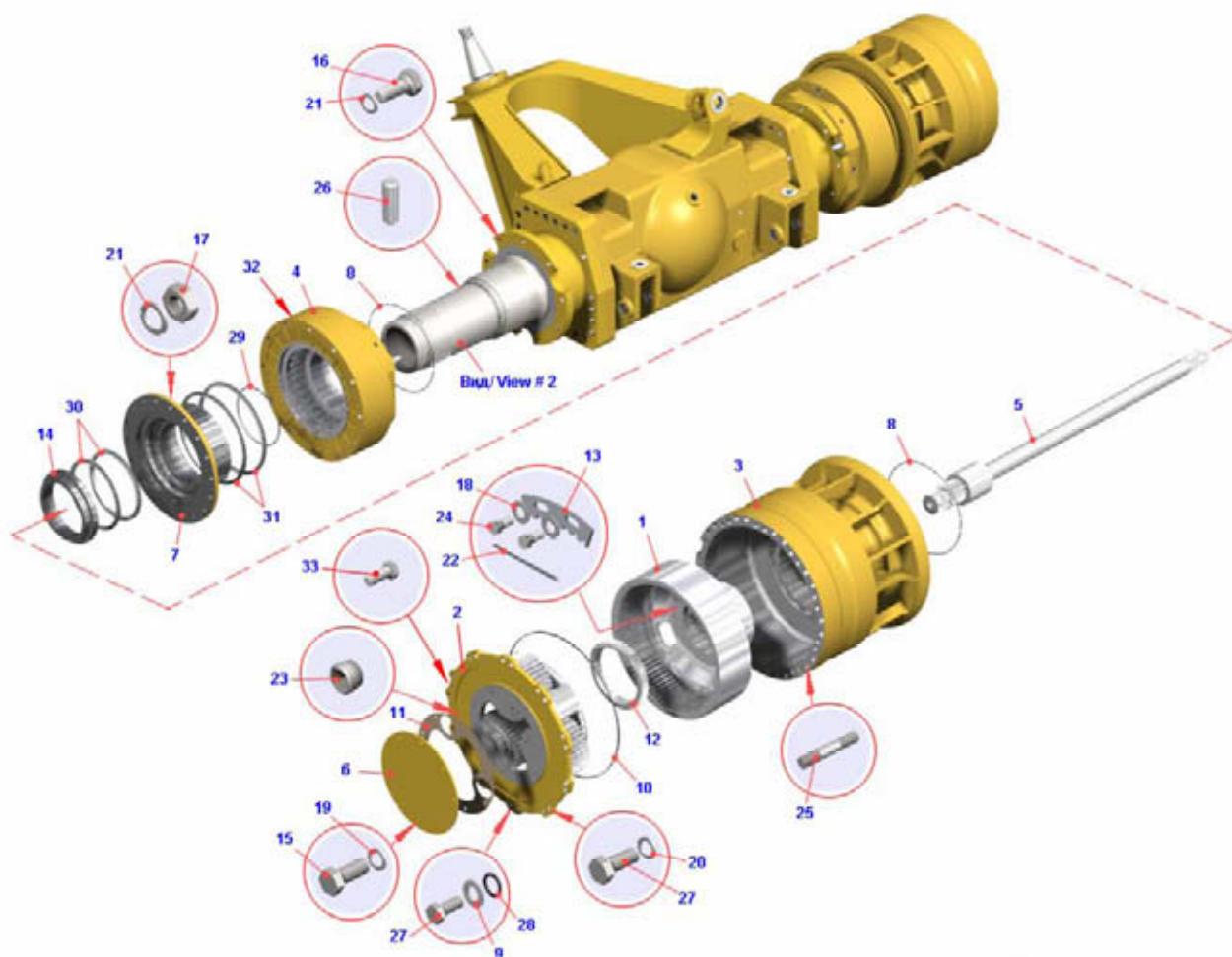


Рисунок 2.8.6 – Установка ступицы заднего колеса и бортовой передачи
Figure 2.8.6 – Mounting of rear wheel hubs and axle shafts wheel gears.

Т а б л и ц а 2.8.6 -- Перечень сборочных единиц и деталей
T a b l e 2.8.6 – List of assembly units and parts

Номер позиции Pos. No	Обозначение Designation	Код ОКП OKP code	Наименование сборочных единиц, деталей Assembly units, parts		Количество Q-ty	
					7555B	7555B-06
1	7555-2405013-10	45 3637 3434	Шестерня коронная с кожухом	Crown pinion with casing	-	2
2	7555-2405024	45 3637 3433	Водило планетарной передачи с сателлитами	Carrier of planetary pinion with satellite	-	2
3	7555B-3104013	45 3637 7523	Ступица заднего колеса	Rear wheel hub	-	2
4	7555B-3502510-10	45 3634 3750	Механизм тормозной многодисковый	Multi-disc braking mechanism	-	2
5	7555G-2403068	45 3634 0847	Полуось	Semi-axle	-	2
6	7555-2405063-20	45 3634 8396	Крышка водила	Carrier cover	-	2
7	7555B-3502580-10	45 3634 3746	Фланец	Flange	-	2
8	450-460-58-2-6	25 3111 5470	Кольцо	Ring	-	4
9	549A-1018442	45 3619 0507	Прокладка	Gasket	-	2
10	7555-2405062	45 3637 2140	Уплотнитель	Seal	-	2
11	7555-2405068	45 3637 2143	Прокладка крышки водила	Carrier cover gasket	-	2
12	7555-3104077-10	45 3637 2369	Гайка подшипников	Nut	-	2
13	7555-3104079-10	45 3637 2371	Стопор гайки	Nut lock	-	2
14	7555B-3502525-10	45 3634 2230	Кольцо внутреннее	Inner ring	-	2

7555В-3902090 КДС

Продолжение таблицы 2.8.6
Continuation of Table 2.8.6

Номер позиции Pos. No	Обозначение Designation	Код ОКП OKP code	Наименование сборочных единиц, деталей Assembly units, parts		Количество Q-ty	
					7555В	7555В-06
15	201538	45 9346 1596	Болт	Bolt	-	18
16	202355	45 9346 1807	Болт	Bolt	-	38
17	250586	45 9553 1071	Гайка	Nut	-	24
18	252007	45 9811 1208	Шайба	Washer	-	4
19	252137	45 9816 6068	Шайба	Washer	-	18
20	252142	45 9816 6053	Шайба	Washer	-	38
21	252143	45 9816 6054	Шайба	Washer	-	74
22	258250	45 9871 1335	Шплинт	Cotter pin	-	2
23	262522	45 9939 1107	Пробка	Plug	-	3
24	340276	45 9957 1057	Болт	Bolt	-	4
25	341276	00 3412 7600	Шпилька	Stud	-	40
26	343522	45 9951 8141	Штифт	Lock pin	-	2
27	372951	45 9958 1948	Болт	Bolt	-	36
28	024-030-36-2-2	25 3111 3143	Кольцо	Ring	-	2
29	295-305-58-2-2	25 3111 3411	Кольцо	Ring	-	2
30	76.90Н-28 А4 HN60	45 3921 2596	Уплотнение резино-металлическое	Sealing, rubber & metal	-	2
31	76.90Н-61 Si60	45 3921 2597	Уплотнение резино-металлическое	Sealing, rubber & metal	-	2
32	7555В-3502547	45 3637 7490	Прокладка регулировочная	Adjusting gasket	-	6
33	340929	45 9957 1317	Болт	Bolt	-	4

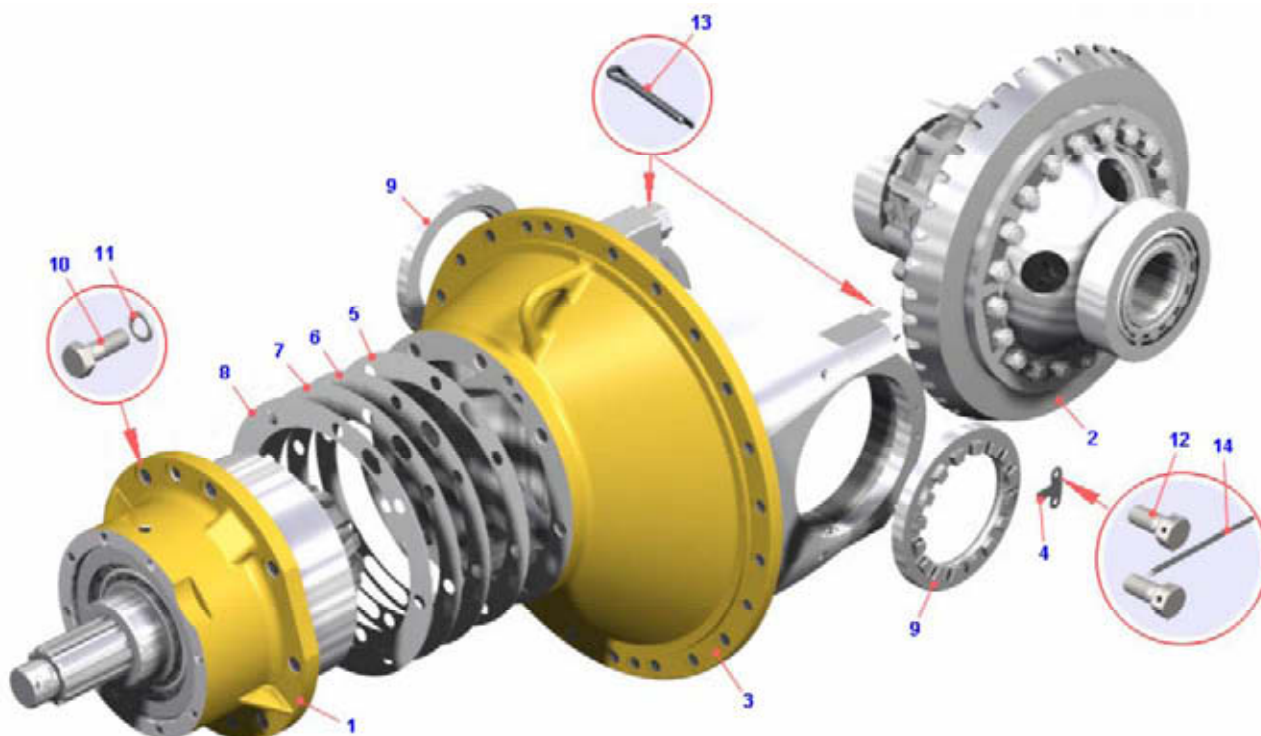


Рисунок 2.8.7 – Передача главная
Figure 2.8.7 – Main gear

Т а б л и ц а 2.8.7 -- Перечень сборочных единиц и деталей
T a b l e 2.8.7 – List of assembly units and parts

Номер позиции Pos. No	Обозначение Designation	Код ОКП OKP code	Наименование сборочных единиц, деталей Assembly units, parts		Количество Q-ty	
					7555B	7555B-06
1	7555A-2402014	45 3637 6090	Шестерня ведущая главной передачи в сборе	Main gear driving pinion assy	1	1
2	7555A-2403010	45 3637 6089	Дифференциал в сборе	Differential gear assy	1	1
3	7555-2402015-10	45 3637 2103	Картер главной передачи в сборе	Main gear housing assy	1	1
4	7522-2403041	45 3637 1332	Пластина стопорная	Stop plate	2	2
5	7555-2402080-10	45 3637 5590	Прокладка регулировочная	Adjusting gasket	2	2
6	7555-2402081-10	45 3637 5591	Прокладка регулировочная	Adjusting gasket	3	3
7	7555-2402084-10	45 3637 5592	Прокладка регулировочная	Adjusting gasket	1	1
8	7555-2402085-10	45 3637 5589	Прокладка регулировочная	Adjusting gasket	2	2
9	7555-2403040	45 3637 2125	Гайка регулировочная	Adjusting nut	2	2
10	340035	45 9957 1013	Болт	Bolt	8	8
11	252141	45 9816 6072	Шайба	Washer	8	8
12	370800	45 9958 1051	Болт	Bolt	4	4
13	258071	45 9871 1088	Шплинт	Cotter pin	4	4
14	258250	45 9871 1335	Шплинт	Cotter pin	2	2

7555В-3902090 КДС

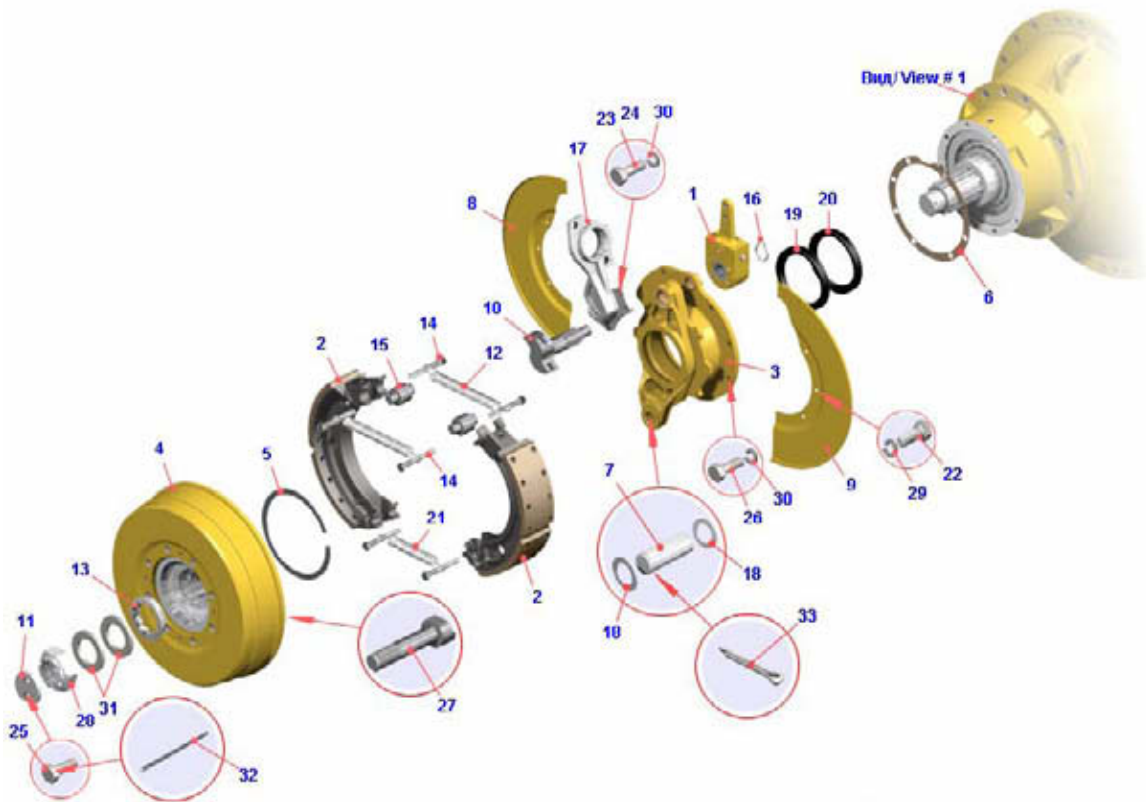


Рисунок 2.8.8 – Передача главная со стояночным тормозом
Figure 2.8.8 – Main gear with parking brake

Т а б л и ц а 2.8.8 – Перечень сборочных единиц и деталей
T a b l e 2.8.8 – List of assembly units and parts

Номер позиции Pos. No	Обозначение Designation	Код ОКП OKP code	Наименование сборочных единиц, деталей Assembly units, parts		Количество Q-ty	
					7555В	7555В-06
1	500-3501136-05	45 3416 5063	Рычаг регулировочный стояночного тормоза в сборе	Lever, assy	1	1
2	7555-3507015	45 3637 2430	Колодка стояночного тормоза с накладками	Brake shoe with lining	2	2
3	7555-3507010-10	45 3637 7212	Суппорт стояночного тормоза	Parking brake support	1	1
4	7555-3507050	45 3637 3422	Барaban стояночного тормоза с фланцем	Parking brake drum with flange	1	1
5	7555-2201066	45 3637 7272	Кольцо стопорное	Locking ring	1	1
6	548-2402047-10	45 3614 2558	Прокладка картера подшипников	Bearing housing gasket	1	1
7	7555-3507022-10	45 3637 6900	Ось колодок	Shoes axle	1	1
8	549А-3507150	45 3619 2421	Диск	Disk	1	1
9	549А-3507151	45 3619 2422	Диск	Disk	1	1
10	549А-3507111	45 3619 2417	Кулак разжимной левый	Brake operating cam, LH	1	1
11	540-1731052	45 3613 1123	Шайба	Washer	1	1
12	7555-3507048	45 3637 2432	Пружина	Spring	2	2
13	7523-2402038	45 3637 1100	Втулка цанговая	Clutched bushing	1	1
14	7555-3507102-01	45 3637 9238	Держатель	Holder	6	6
15	7555-3507109	45 3637 2435	Ролик	Roller	2	2
16	549А-3507116	45 3619 2418	Шплинт пружинный	Spring cotter pin	1	1
17	548А-3507182	45 3614 2560	Кронштейн	Bracket	1	1
18	549-3401268	45 3619 2093	Шайба опорная	Supporting washer	2	2

Продолжение таблицы 2.8.6
Continuation of Table 2.8.6

Номер позиции Pos. No	Обозначение Designation	Код ОКП OKP code	Наименование сборочных единиц, деталей Assembly units, parts		Количество Q-ty	
					7555В	7555В-06
19	540С-2402052	45 3613 1253	Сальник	Gland	1	1
20	1.2-105x138-3	25 3131 5514	Манжета	Collar	1	1
21	500-3501037	45 3416 1075	Пружина	Spring	1	1
22	201454	45 9346 1520	Болт	Bolt	6	6
23	201587	45 9346 1641	Болт	Bolt	2	2
24	201593	45 9346 1645	Болт	Bolt	2	2
25	340370	45 9957 1092	Болт	Bolt	2	2
26	340378	45 9957 1095	Болт	Bolt	6	6
27	340526	45 9957 1277	Болт	Bolt	8	8
28	342393	45 9957 4065	Гайка	Nut	1	1
29	252135	45 9816 6046	Шайба	Washer	6	6
30	252138	45 9816 6069	Шайба	Washer	10	10
31	7548-2402079	45 3613 6556	Шайба	Washer	2	2
32	258252	45 9871 1337	Шплинт	Cotter pin	1	1
33	258055	45 9871 1069	Шплинт	Cotter pin	2	2

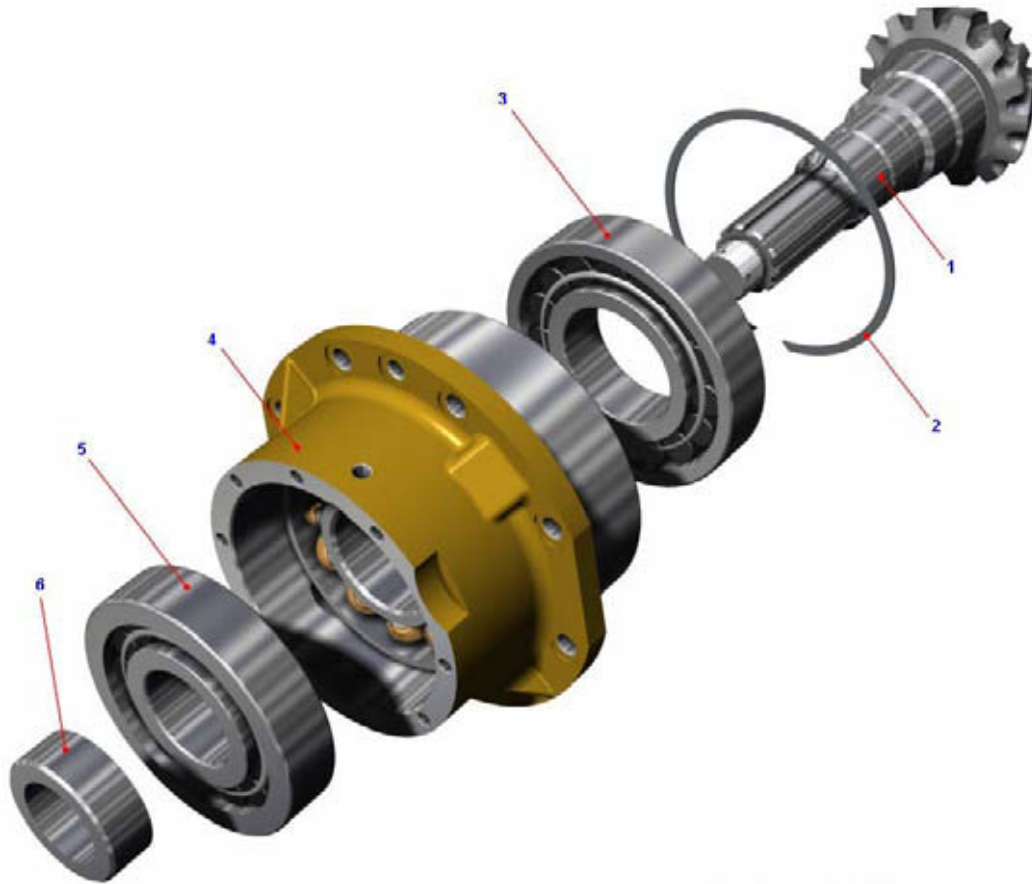


Рисунок 2.8.9 – Шестерня ведущая главной передачи
Figure 2.8.9 – Main gear driving pinion assy

Т а б л и ц а 2.8.9 – Перечень сборочных единиц и деталей
T a b l e 2.8.9 – List of assembly units and parts

Номер позиции Pos. No	Обозначение Designation	Код ОКП OKP code	Наименование сборочных единиц, деталей Assembly units, parts		Количество Q-ty	
					7555B	7555B-06
1	7555A-2402017	45 3637 6091	Шестерня ведущая главной передачи	Main gear driving pinion	1	1
2	7555-2402044	45 3637 2111	Кольцо стопорное	Locking ring	1	1
3	2326M	46 2245 1173	Подшипник	Bearing	1	1
4	7555-2402022-10	45 3637 3487	Картер подшипников	Bearing housing	1	1
5	32419M	46 2224 3747	Подшипник	Bearing	1	1
6	7555-2402029	45 3637 2107	Втулка распорная	Distance bushing	1	1

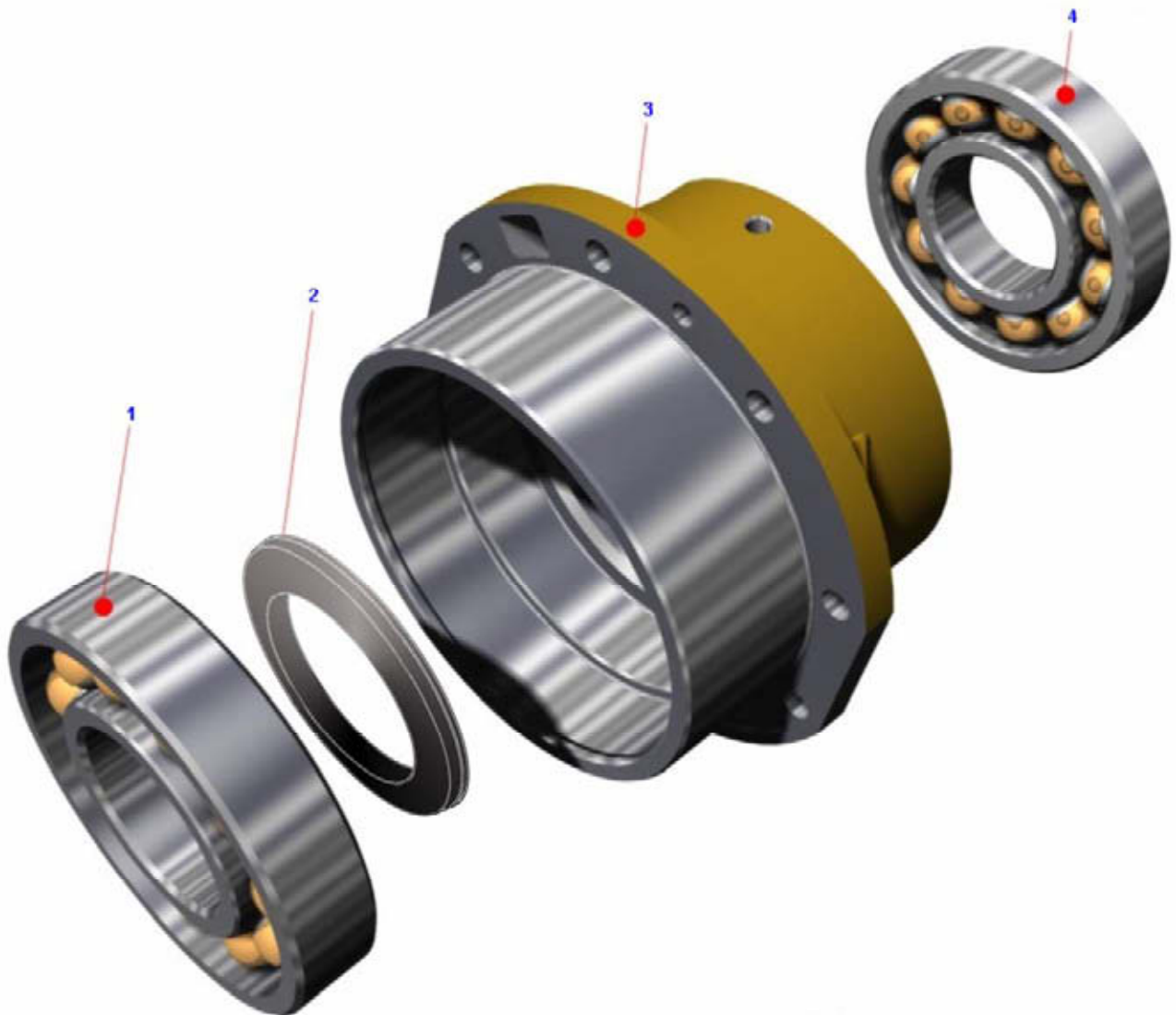


Рисунок 2.8.10 – Картер подшипников
Figure 2.8.10 – Bearing housing

Т а б л и ц а 2.8.10 -- Перечень сборочных единиц и деталей
T a b l e 2.8.10 – List of assembly units and parts

Номер позиции Pos. No	Обозначение Designation	Код ОКП OKP code	Наименование сборочных единиц, деталей Assembly units, parts		Количество Q-ty	
					7555B	7555B-06
1	46324	46 1524 3615	Подшипник	Bearing	1	1
2	7555A-2402154	45 3637 7400	Втулка	Bush	1	1
3	7555-2402049-20	45 3637 7695	Картер подшипников	Bearing housing	1	1
4	46322	46 1524 3615	Подшипник	Bearing	1	1

7555B-3902090 КДС

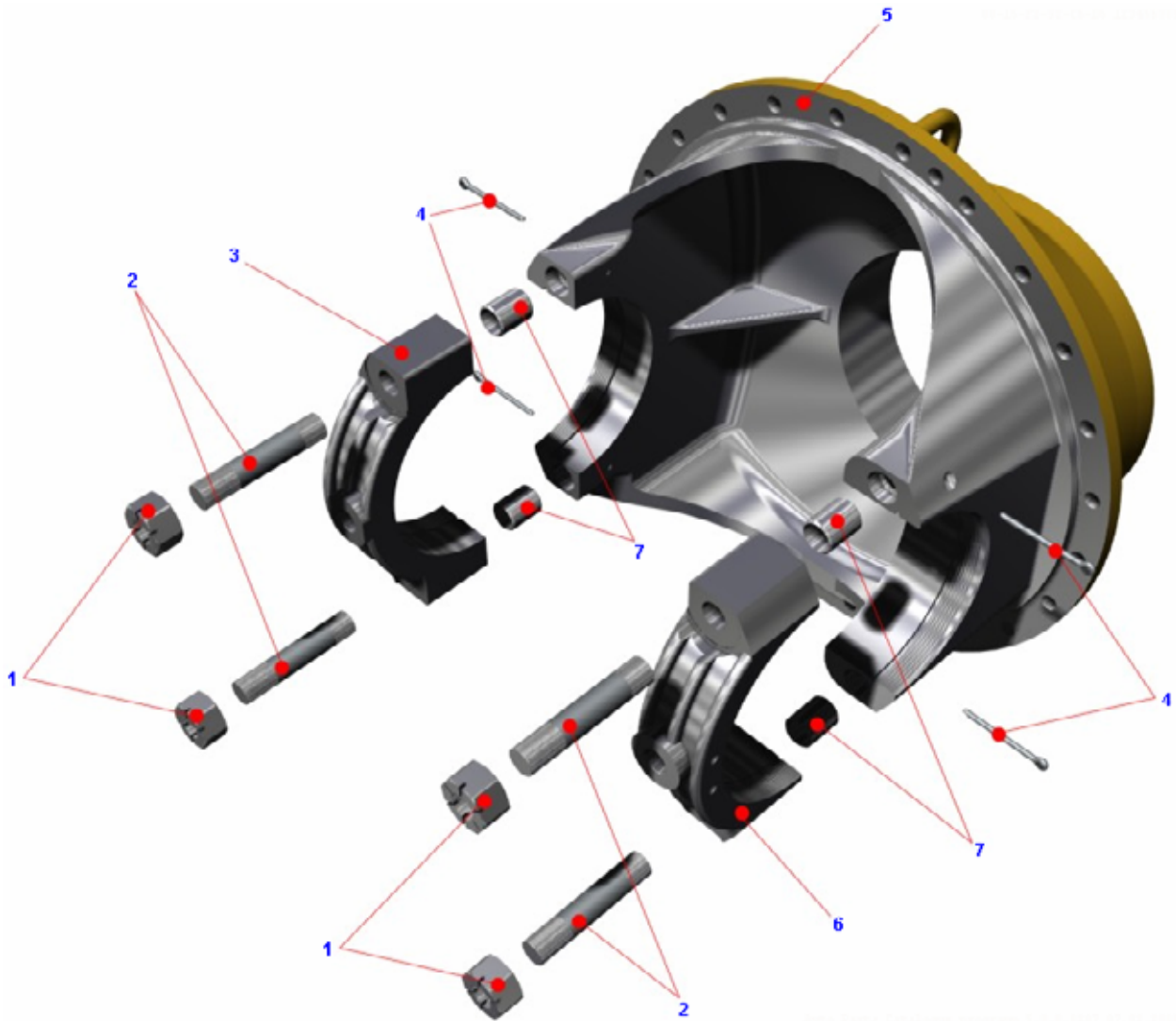


Рисунок 2.8.11 – Картер главной передачи
Figure 2.8.11 – Main gear housing assy

Т а б л и ц а 2.8.11 -- Перечень сборочных единиц и деталей
T a b l e 2.8.11 – List of assembly units and parts

Номер позиции Pos. No	Обозначение Designation	Код ОКП OKP code	Наименование сборочных единиц, деталей Assembly units, parts		Количество Q-ty	
					7555B	7555B-06
1	342440	45 9957 4021	Гайка	Nut	4	4
2	341269	45 9957 3098	Шпилька	Stud	4	4
3	7555-2402019-20	45 3637 2104	Крышка подшипников	Bearing cover	1	1
4	258088	45 9871 1107	Шплинт	Cotter pin	4	4
5	7555-2402018-20	45 3637 8716	Картер редуктора	Main gear housing	1	1
6	7555-2402019-10	45 3637 2104	Крышка подшипников	Bearing cover	1	1
7	548-2402024	45 3614 0337	Сухарь крышки подшипников	Bearing cover lock	4	4

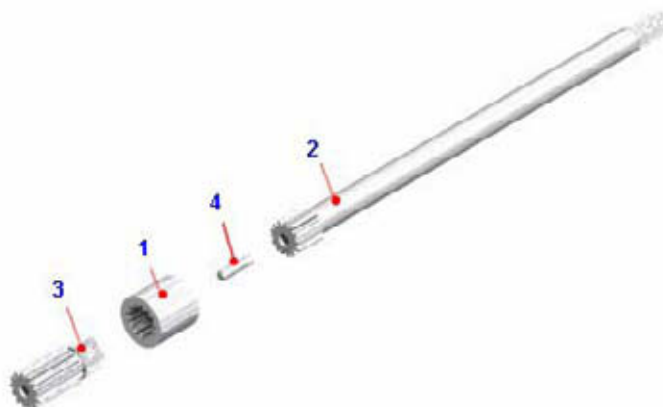


Рисунок 2.8.12 – Полуось
Figure 2.8.12 – Semi-axle

Таблица 2.8.12 -- Перечень сборочных единиц и деталей
Table 2.8.12 – List of assembly units and parts

Номер позиции Pos. No	Обозначение Designation	Код ОКП OKP code	Наименование сборочных единиц, деталей Assembly units, parts		Количество Q-ty	
					7555В	7555В-06
1	7548-2405080	45 3613 7917	Втулка соединительная	Connecting bushing	1	1
2	7555G-2403070	45 3634 0846	Полуось	Semi-axle	1	1
3	7555-2405028-10	45 3637 3431	Шестерня ведущая планетарной передачи	Planetary pinion driving gear	1	1
4	343630	45 9957 8010	Штифт	Lock pin	1	1

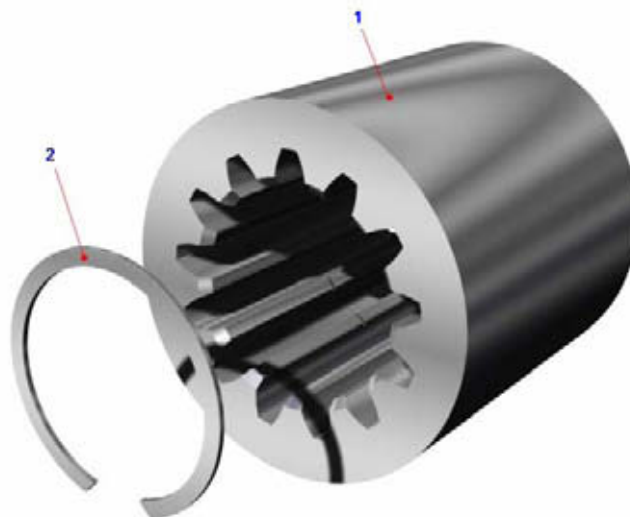


Рисунок 2.8.13 – Втулка соединительная
Figure 2.8.13 – Connecting bushing

Таблица 2.8.13 -- Перечень сборочных единиц и деталей
Table 2.8.13 – List of assembly units and parts

Номер позиции Pos. No	Обозначение Designation	Код ОКП OKP code	Наименование сборочных единиц, деталей Assembly units, parts		Количество Q-ty	
					7555В	7555В-06
1	7548-2405082	45 3613 1953	Втулка соединительная	Connecting bushing	1	1
2	7548-2405086	45 3613 7952	Кольцо упорное	Thrust ring	2	2

7555B-3902090 КДС

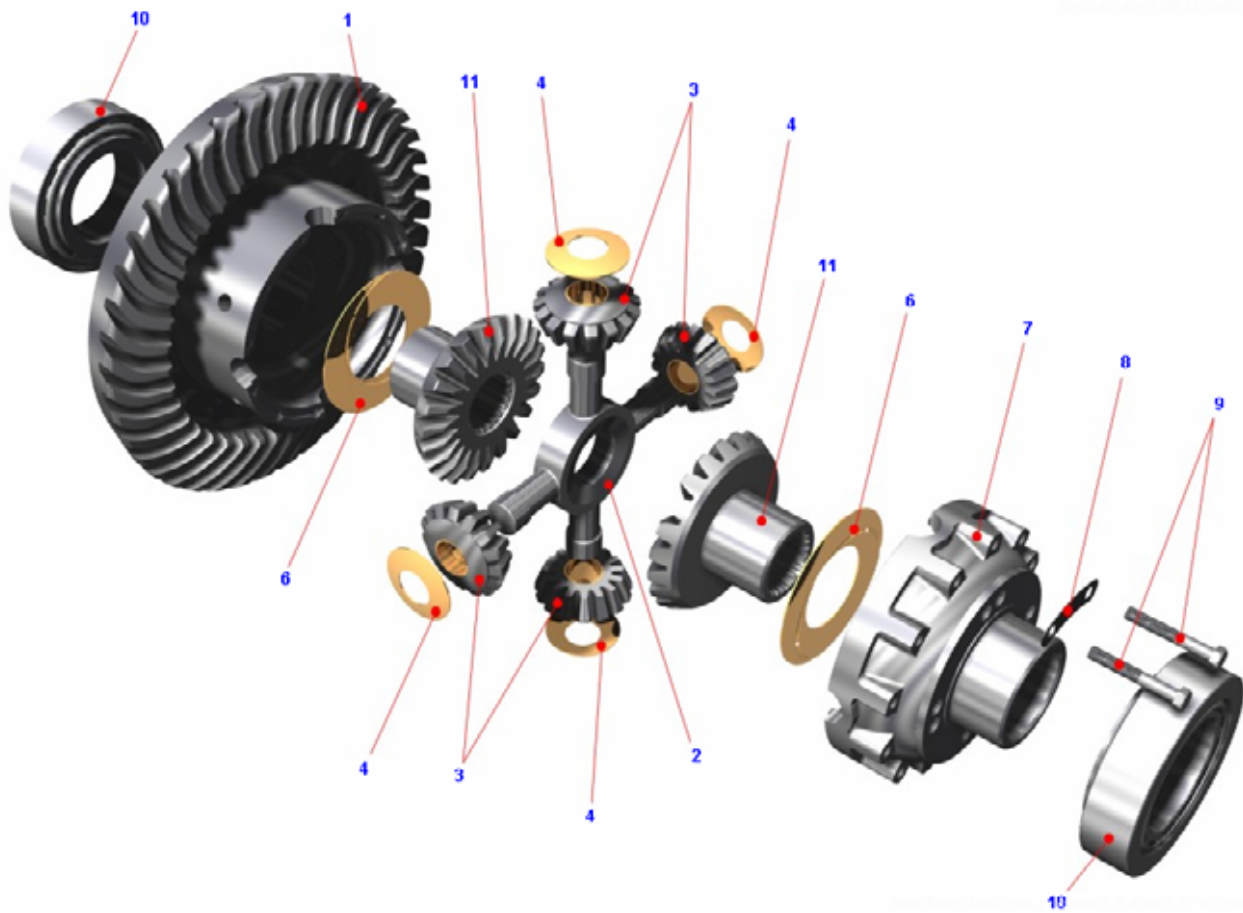


Рисунок 2.8.14 – Дифференциал в сборе
Figure 2.8.14 – Differential gear assy

Т а б л и ц а 2.8.14 -- Перечень сборочных единиц и деталей
T a b l e 2.8.14 – List of assembly units and parts

Номер позиции Pos. No	Обозначение Designation	Код ОКП OKP code	Наименование сборочных единиц, деталей Assembly units, parts		Количество Q-ty	
					7555B	7555B-06
1	7545-2403016	45 3637 4492	Чашка дифференциала правая с ведомой шестерней	RH differential cup with driven pinion	1	1
2	7822-2403060	45 3642 4946	Крестовина дифференциала	Differential gear cross-piece	1	1
3	7822-2403055	45 3642 4948	Сателлит дифференциала	Differential pinion	4	4
4	7822-2403058	45 3642 4947	Шайба опорная сателлита	Planetary pinion support washer	4	4
6	7555-2403051-10	45 3637 2128	Шайба опорная шестерни полуоси	Axle shaft pinion support washer	2	2
7	7545-2403018-01	45 3637 7315	Чашка дифференциала правая	Differential cup, LH	1	1
8	7555-2403044	45 3637 2126	Пластина стопорная	Stop plate	6	6
9	372200	45 9958 1551	Болт	Bolt	12	12
10	7526	46 2414 2301	Подшипник	Bearing	2	2
11	7555-2403050-30	45 3634 0514	Шестерня полуоси	Semi-axle pinion	1	1

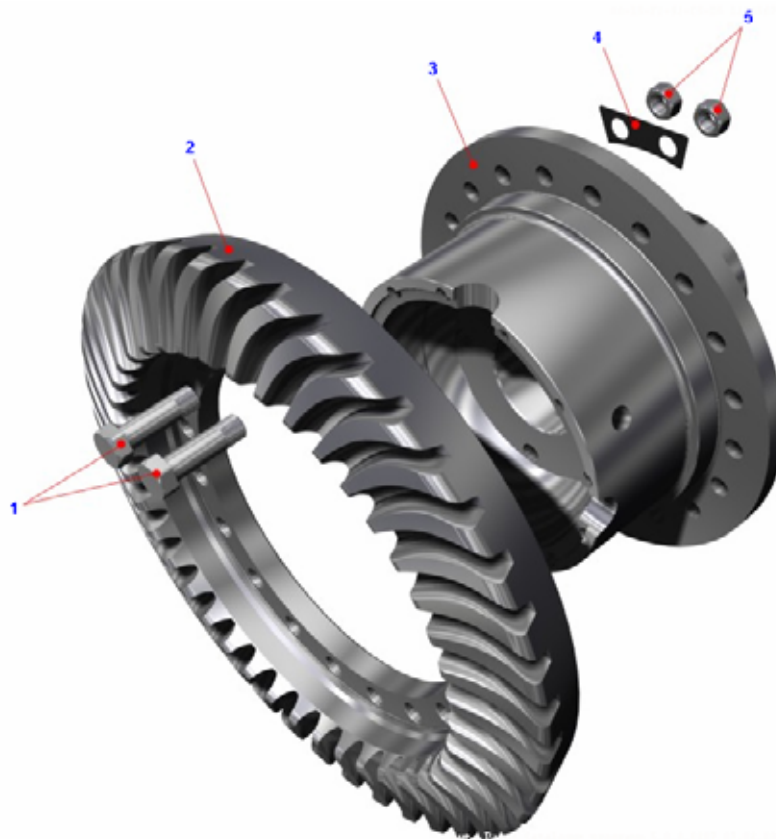


Рисунок 2.8.15 – Чашка дифференциала правая с ведомой шестерней
Figure 2.8.15 – RH differential cup with driven pinion

Т а б л и ц а 2.8.15-- Перечень сборочных единиц и деталей
T a b l e 2.8.15 – List of assembly units and parts

Номер позиции Pos. No	Обозначение Designation	Код ОКП OKP code	Наименование сборочных единиц, деталей Assembly units, parts		Количество Q-ty	
					7555B	7555B-06
1	340623	00 3406 2300	Болт	Bolt	20	20
2	7545-2402060	45 3637 4484	Шестерня главной передачи	Main gear pinion	1	1
3	7545-2403019-01	45 3637 7316	Чашка дифференциала левая	Differential cup, RH	1	1
4	7555-2403046	45 3637 2127	Пластина стопорная	Stop plate	10	10
5	342105	00 3421 0500	Гайка	Nut	20	20

7555В-3902090 КДС



Рисунок 2.8.16 – Шестерня коронная с кожухом
Figure 2.8.16 – Crown pinion with casing

Т а б л и ц а 2.8.16 -- Перечень сборочных единиц и деталей
T a b l e 2.8.16 – List of assembly units and parts

Номер позиции Pos. No	Обозначение Designation	Код ОКП OKP code	Наименование сборочных единиц, деталей Assembly units, parts		Количество Q-ty	
					7555В	7555В-06
1	7555-2405050-10	45 3637 1811	Шестерня коронная	Crown gear	1	1
2	7555-2405074	45 3637 2145	Кольцо крепежное	Fastening ring	1	1
3	7555-2405015-10	45 3637 2134	Кожух планетарной передачи	Housing of planetary pinion	1	1

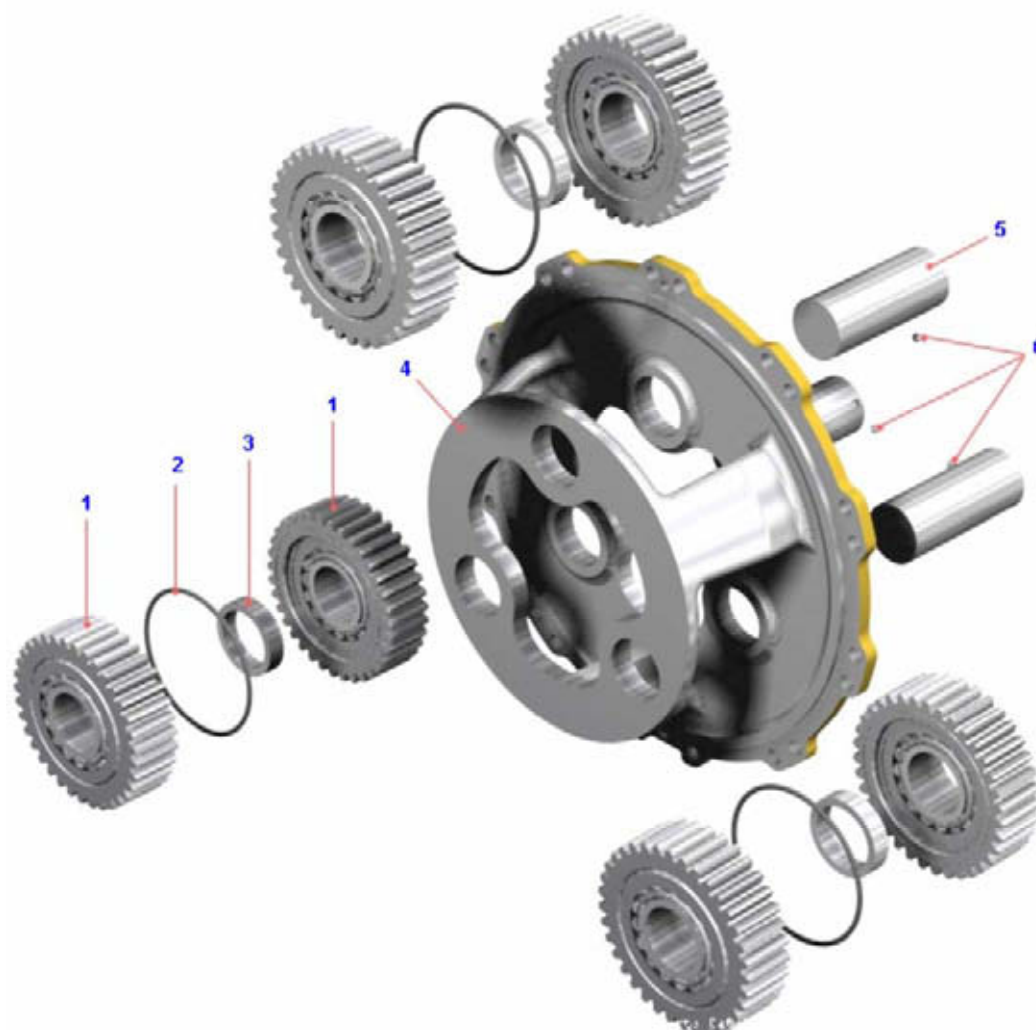


Рисунок 2.8.17 – Водило планетарной передачи с сателлитами
Figure 2.8.17 – Carrier of planetary pinion with satellite

Т а б л и ц а 2.8.17 -- Перечень сборочных единиц и деталей
T a b l e 2.8.17 – List of assembly units and parts

Номер позиции Pos. No	Обозначение Designation	Код ОКП ОКР code	Наименование сборочных единиц, деталей Assembly units, parts		Количество Q-ty	
					7555В	7555В-06
1	7555-2405033	45 3637 3429	Сателлит планетарной передачи	Planetary pinion	6	6
2	220-230-58-2-2	25 3111 3394	Кольцо	Ring	3	3
3	7555-2405084	45 3637 3426	Втулка	Bushing	3	3
4	7555-2405021-10	45 3637 1812	Водило планетарной передачи	Planetary gear carrier	1	1
5	7555-2405038	45 3637 2138	Ось сателлита	Pinion axle	3	3
6	12,7-60+_100	46 9116 7961	Шарик	Ball	3	3

7555В-3902090 КДС

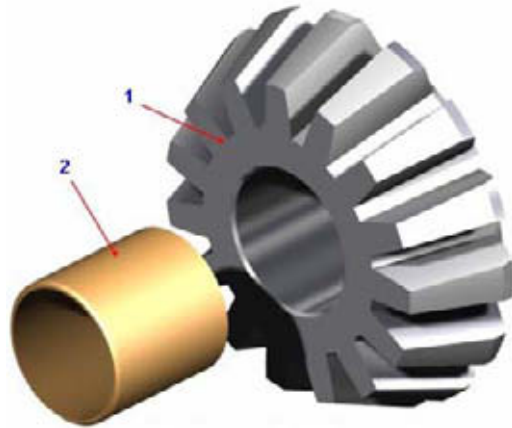


Рисунок 2.8.18 – Сателлит дифференциала
Figure 2.8.18 – Differential pinion

Т а б л и ц а 2.8.18 -- Перечень сборочных единиц и деталей
T a b l e 2.8.18 – List of assembly units and parts

Номер позиции Pos. No	Обозначение Designation	Код ОКП OKP code	Наименование сборочных единиц, деталей Assembly units, parts		Количество Q-ty	
					7555В	7555В-06
1	7822-2403056	45 3642 4978	Сателлит дифференциала	Differential pinion	1	1
2	7822-2403057	45 3642 4985	Втулка сателлита	Planetary gear bushing	1	1



Рисунок 2.8.19 – Сателлит планетарной передачи
Figure 2.8.19 – Planetary pinion

Т а б л и ц а 2.8.19 -- Перечень сборочных единиц и деталей
T a b l e 2.8.19 – List of assembly units and parts

Номер позиции Pos. No	Обозначение Designation	Код ОКП OKP code	Наименование сборочных единиц, деталей Assembly units, parts		Количество Q-ty	
					7555В	7555В-06
1	7555-2405268	45 3637 2147	Кольцо стопорное	Locking ring	1	1
2	7555-2405035	45 3637 2137	Сателлит планетарной передачи	Planetary pinion	1	1
3	53618Н	46 2230 0016	Подшипник	Bearing	1	1
4	7555-2405034	45 3637 3428	Сателлит планетарной передачи с кольцом	Planetary pinion	1	1




Рисунок 2.8.20 – Суппорт стояночного тормоза
Figure 2.8.20 – Parking brake support

Т а б л и ц а 2.8.20 -- Перечень сборочных единиц и деталей
T a b l e 2.8.20 – List of assembly units and parts

Номер позиции Pos. No	Обозначение Designation	Код ОКП OKP code	Наименование сборочных единиц, деталей Assembly units, parts		Количество Q-ty	
					7555B	7555B-06
1	548A-3507012	45 3614 2561	Суппорт стояночного тормоза	Parking brake support	1	1
2	200-3501016	45 3414 1050	Втулка	Bushing	1	1
3	548A-3507025	45 3614 2598	Втулка	Bushing	1	1
4	549A-3507024	45 3619 2413	Втулка	Bushing	1	1

7555B-3902090 КДС



Рисунок 2.8.21 – Колодка стояночного тормоза
Figure 2.8.21 – Brake shoe with lining

Т а б л и ц а 2.8.21 -- Перечень сборочных единиц и деталей
T a b l e 2.8.21 – List of assembly units and parts

Номер позиции Pos. No	Обозначение Designation	Код ОКП OKP code	Наименование сборочных единиц, деталей Assembly units, parts		Количество Q-ty	
					7555B	7555B-06
1	7555-3507019	45 3637 1801	Колодка стояночного тормоза	Brake shoe	1	1
2	549A-3507020	45 3619 0206	Накладка фрикционная	Friction lining	2	2
3	343180	45 9957 5006	Заклепка	Rivet	16	16

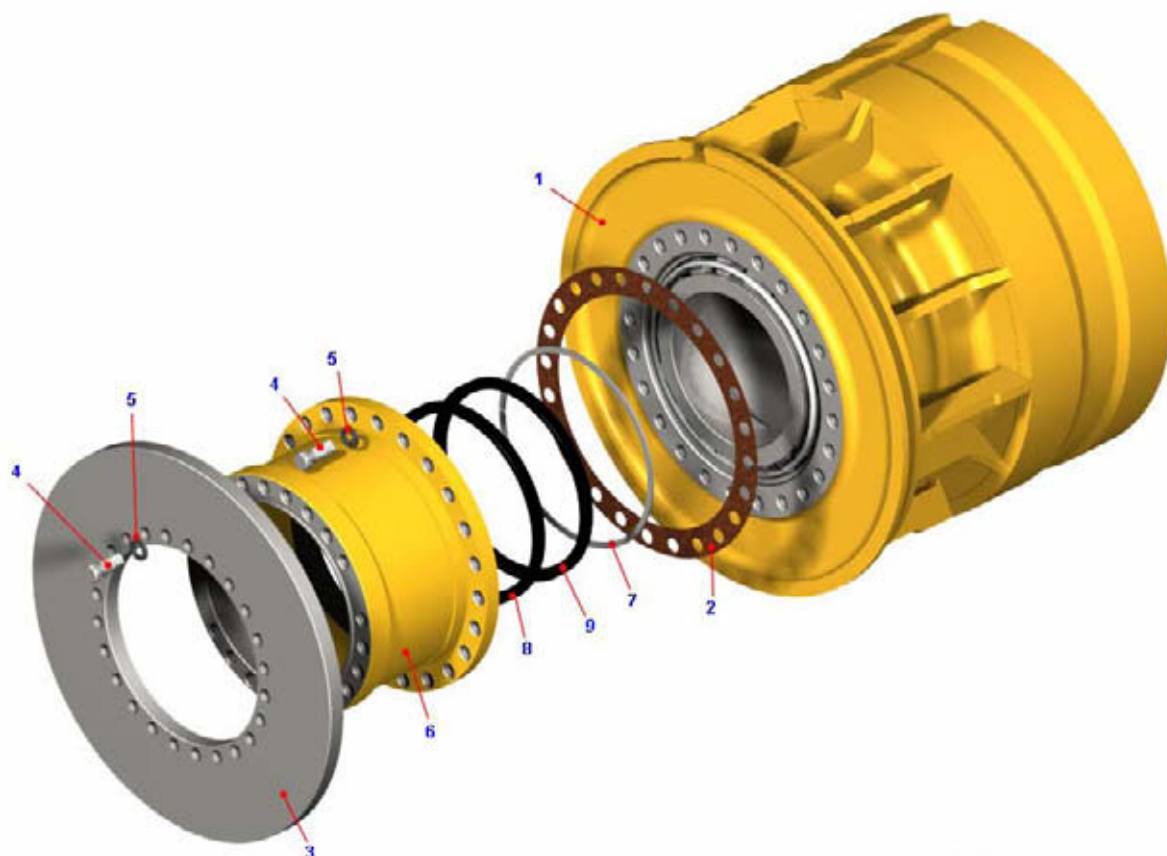


Рисунок 2.8.22 – Ступица заднего колеса
Figure 2.8.22 – Rear wheel hub

Т а б л и ц а 2.8.22 -- Перечень сборочных единиц и деталей
T a b l e 2.8.22 – List of assembly units and parts

Номер позиции Pos. No	Обозначение Designation	Код ОКП OKP code	Наименование сборочных единиц, деталей Assembly units, parts		Количество Q-ty	
					7555В	7555В-06
1	7555-3104013-10	45 3637 3516	Ступица заднего колеса с подшипниками	Rear wheel hub with bearings	1	1
2	7555-3104068	45 3637 3517	Прокладка	Gasket	1	1
3	7555-3502072	45 3637 2412	Диск	Disk	1	1
4	202355	45 9346 1807	Болт	Bolt	46	46
5	252143	45 9816 6054	Шайба	Washer	46	46
6	7555А-3502330	45 3637 7715	Фланец	Flange	1	1
7	7520-8603567	45 3624 1819	Кольцо стопорное	Locking ring	2	2
8	1.2-320x360-3	25 3131 3169	Манжета	Collar	1	1
9	2.2-320x360-3	25 3131 3569	Манжета	Collar	1	1

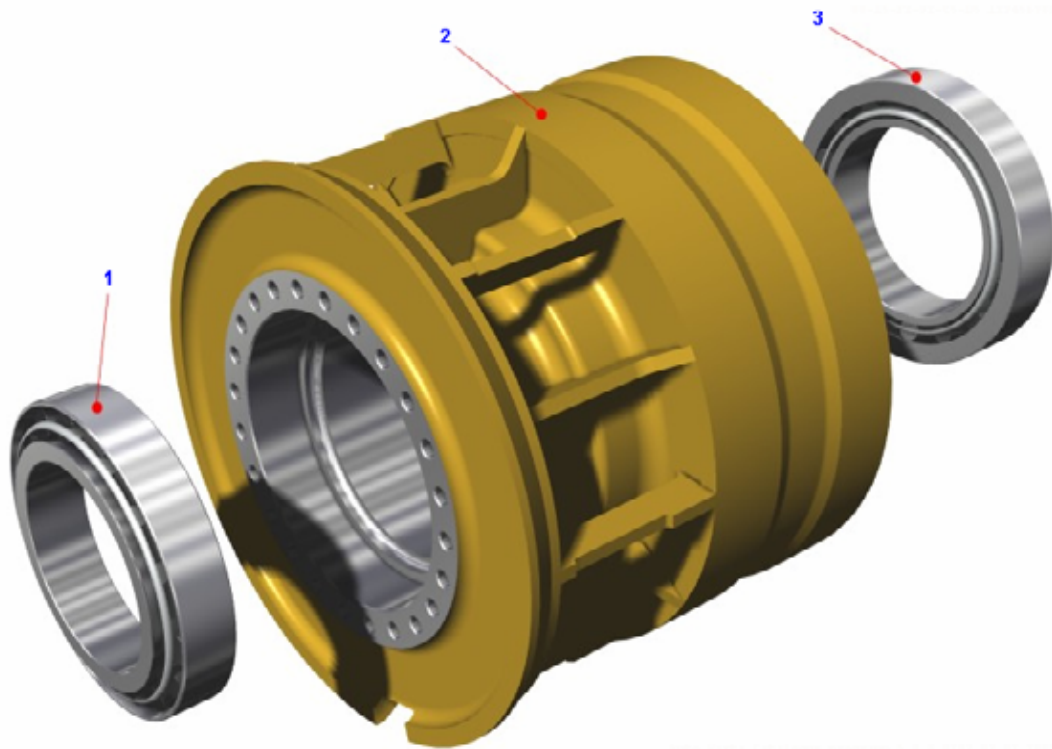


Рисунок 2.8.23 – Ступица заднего колеса с подшипниками
Figure 2.8.23 – Rear wheel hub with bearings

Т а б л и ц а 2.8.23 -- Перечень сборочных единиц и деталей
T a b l e 2.8.23 – List of assembly units and parts

Номер позиции Pos. No	Обозначение Designation	Код ОКП OKP code	Наименование сборочных единиц, деталей Assembly units, parts		Количество Q-ty	
					7555B	7555B-06
1	2007156M	46 2415 6559	Подшипник	Bearing	1	1
2	7555-3104015-10	45 3637 1802	Ступица заднего колеса	Rear wheel hub	1	1
3	2007164M	46 2410 0056	Подшипник	Bearing	1	1

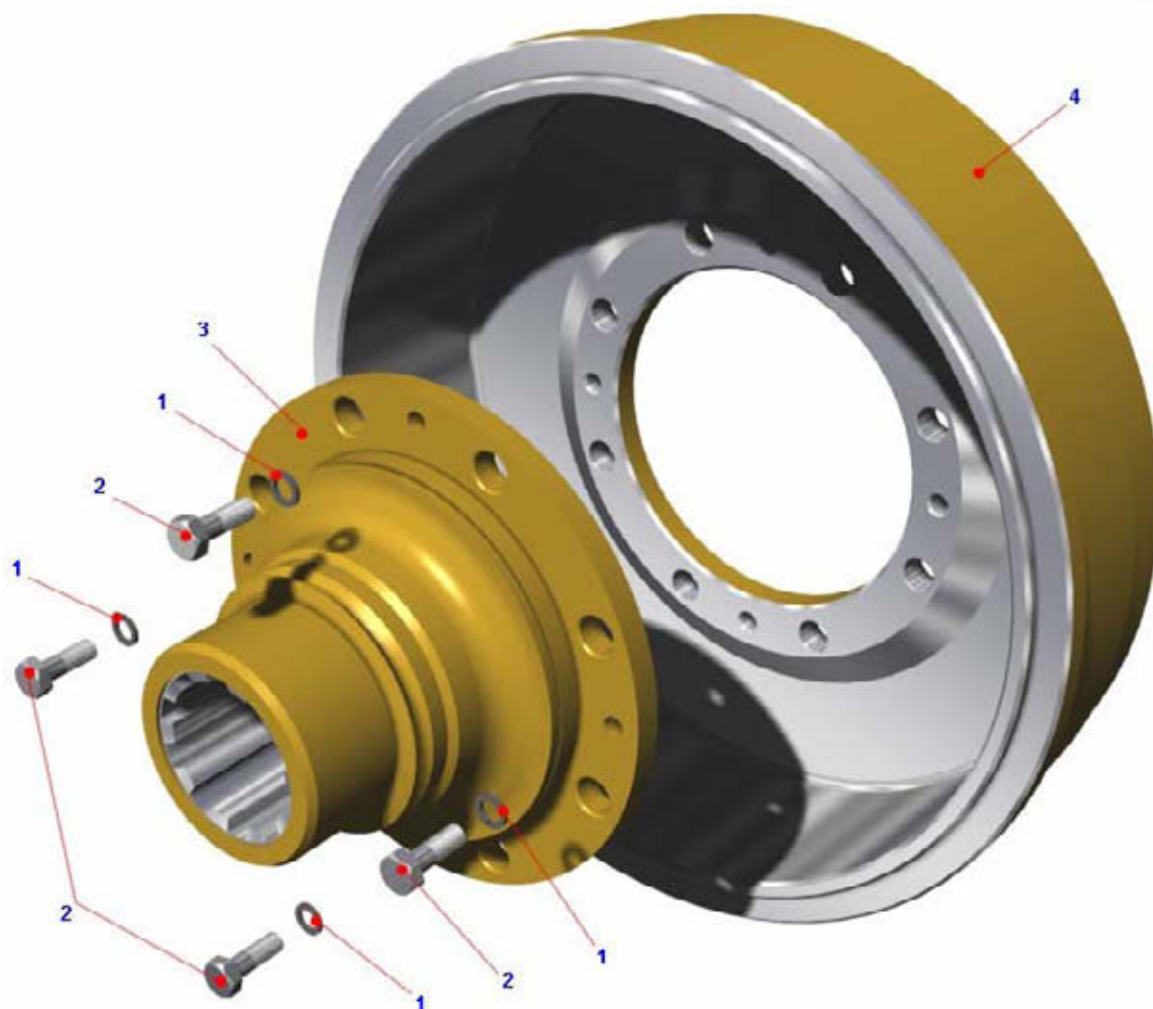


Рисунок 2.8.24 – Барабан стояночного тормоза с фланцем
Figure 2.8.24 – Parking brake drum with flange

Т а б л и ц а 2.8.24 -- Перечень сборочных единиц и деталей
T a b l e 2.8.24 – List of assembly units and parts

Номер позиции Pos. No	Обозначение Designation	Код ОКП OKP code	Наименование сборочных единиц, деталей Assembly units, parts		Количество Q-ty	
					7555В	7555В-06
1	252136	45 9816 6067	Шайба	Washer	4	4
2	201499	45 9346 1561	Болт	Bolt	4	4
3	7555-2201102	45 3637 2078	Фланец	Flange	1	1
4	7555-3507052	45 3637 2433	Барабан стояночного тормоза	Parking brake drum	1	1

7555В-3902090 КДС

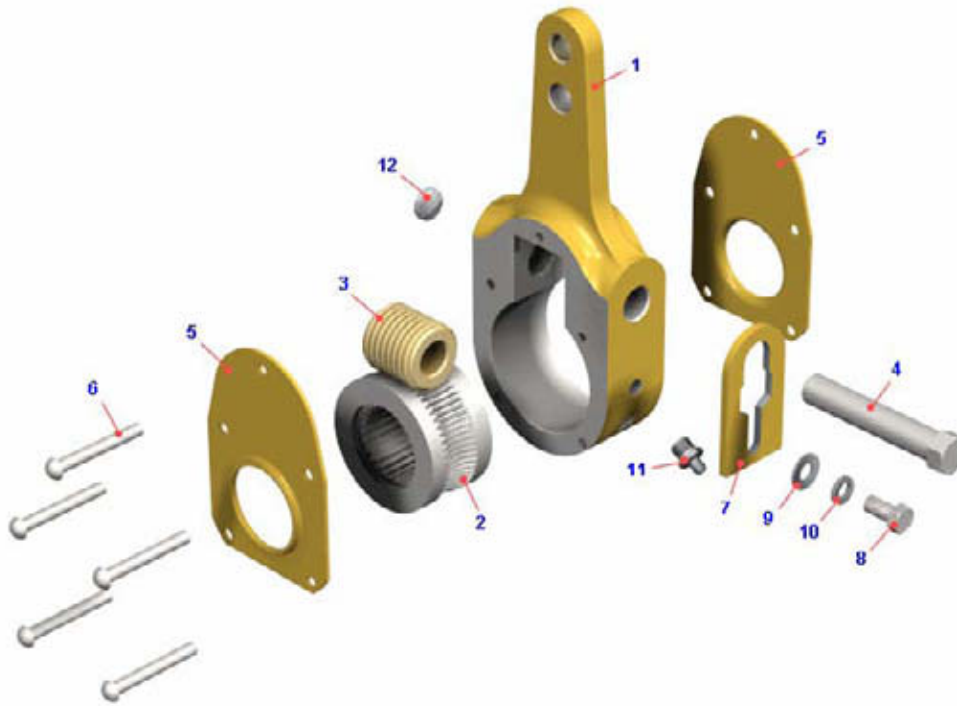


Рисунок 2.8.25 – Рычаг регулировочного стояночного тормоза
Figure 2.8.25 – Lever, assy

Т а б л и ц а 2.8.25 -- Перечень сборочных единиц и деталей
T a b l e 2.8.25 – List of assembly units and parts

Номер позиции Pos. No	Обозначение Designation	Код ОКП OKP code	Наименование сборочных единиц, деталей Assembly units, parts		Количество Q-ty	
					7555В	7555В-06
1	500-3501137-20		Корпус рычага	Lever housing	1	1
2	500-3501140	45 3416 1094	Шестерня	Pinion	1	1
3	500-3501141	45 3416 1095	Червяк	Worm	1	1
4	500-3501142-30		Ось	Axle	1	1
5	500-3501143	45 3616 1097	Крышка	Cover	2	2
6	500-3501146	45 3416 1098	Заклепка	Rivet	5	5
7	500-3501154-10	45 3416 4031	Пластина	Plate	1	1
8	201454	45 9346 1520	Болт	Bolt	1	1
9	252005	45 9811 1206	Шайба	Washer	1	1
10	252135	45 9816 6046	Шайба	Washer	1	1
11	1.3 Ц6хр	45 9167 4008	Масленка	Lubricator	1	1
12	260305	45 9821 1006	Заглушка	Choke	1	1

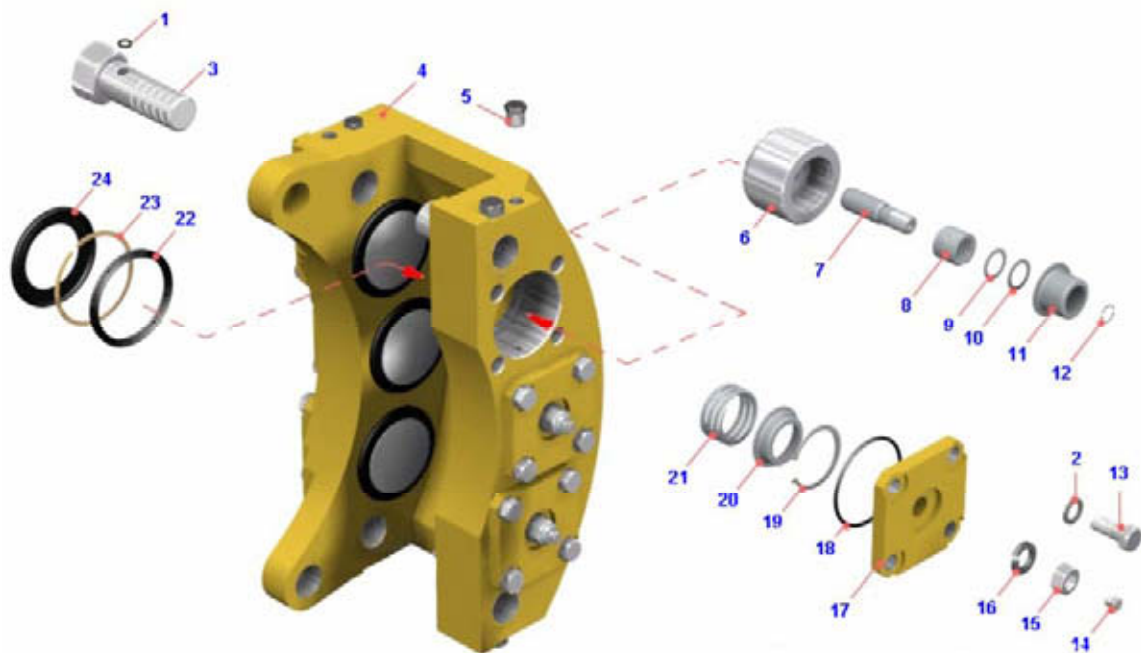


Рисунок 2.8.26 – Корпус тормоза
Figure 2.8.26 – Brake body

Т а б л и ц а 2.8.26 -- Перечень сборочных единиц и деталей
T a b l e 2.8.26 – List of assembly units and parts

Номер позиции Pos. No	Обозначение Designation	Код ОКП OKP code	Наименование сборочных единиц, деталей Assembly units, parts		Количество Q-ty	
					7555B	7555B-06
1	036-041-30-2-2	25 3111 3113	Кольцо	Ring	4	-
2	252139	45 9816 6070	Шайба	Washer	24	-
3	75132-3501149	45 3644 0279	Опора	Support	4	-
4	7555A-3501089	45 3637 7629	Корпус	Housing	1	-
5	262543	45 9932 1303	Пробка	Plug	4	-
6	7555-3501102-10	45 3637 6170	Поршень	Piston	6	-
7	7555-3501056-01	45 3637 7326	Шток поршня	Piston rod	6	-
8	7555-3501047	45 3637 6176	Втулка фрикционная	Friction bushing	6	-
9	530-1308102	45 3611 0037	Шайба регулировочная	Adjusting washer	12	-
10	540-1308103	45 3613 0623	Шайба регулировочная	Adjusting washer	6	-
11	7555-3501146	45 3637 6171	Стакан пружины	Spring sleeve	6	-
12	016-020-25-2-2	25 3111 3064	Кольцо	Ring	6	-
13	340030	45 9957 1022	Болт	Bolt	24	-
14	262542	45 9932 1302	Пробка	Plug	6	-
15	250640	45 9553 1268	Гайка	Nut	6	-
16	252161	45 9816 6012	Шайба	Washer	6	-
17	7555-3501104-10	45 3637 6173	Крышка	Cover	6	-
18	080-086-36-2-2	25 3111 3192	Кольцо	Ring	6	-
19	540C-1308038	45 9836 0242	Кольцо	Ring	6	-
20	7555-3501143	45 3637 6172	Толкатель	Pusher	6	-
21	7555-3501053	45 3637 6174	Пружина	Spring	6	-
22	7555-3501051-01	45 3635 4726	Манжета	Collar	6	-
23	7820-3501178	45 3642 1986	Кольцо защитное	Protection ring	6	-
24	7820-3501128	45 3642 1985	Муфта защитная	Protection clutch	6	-

7555В-3902090 КДС

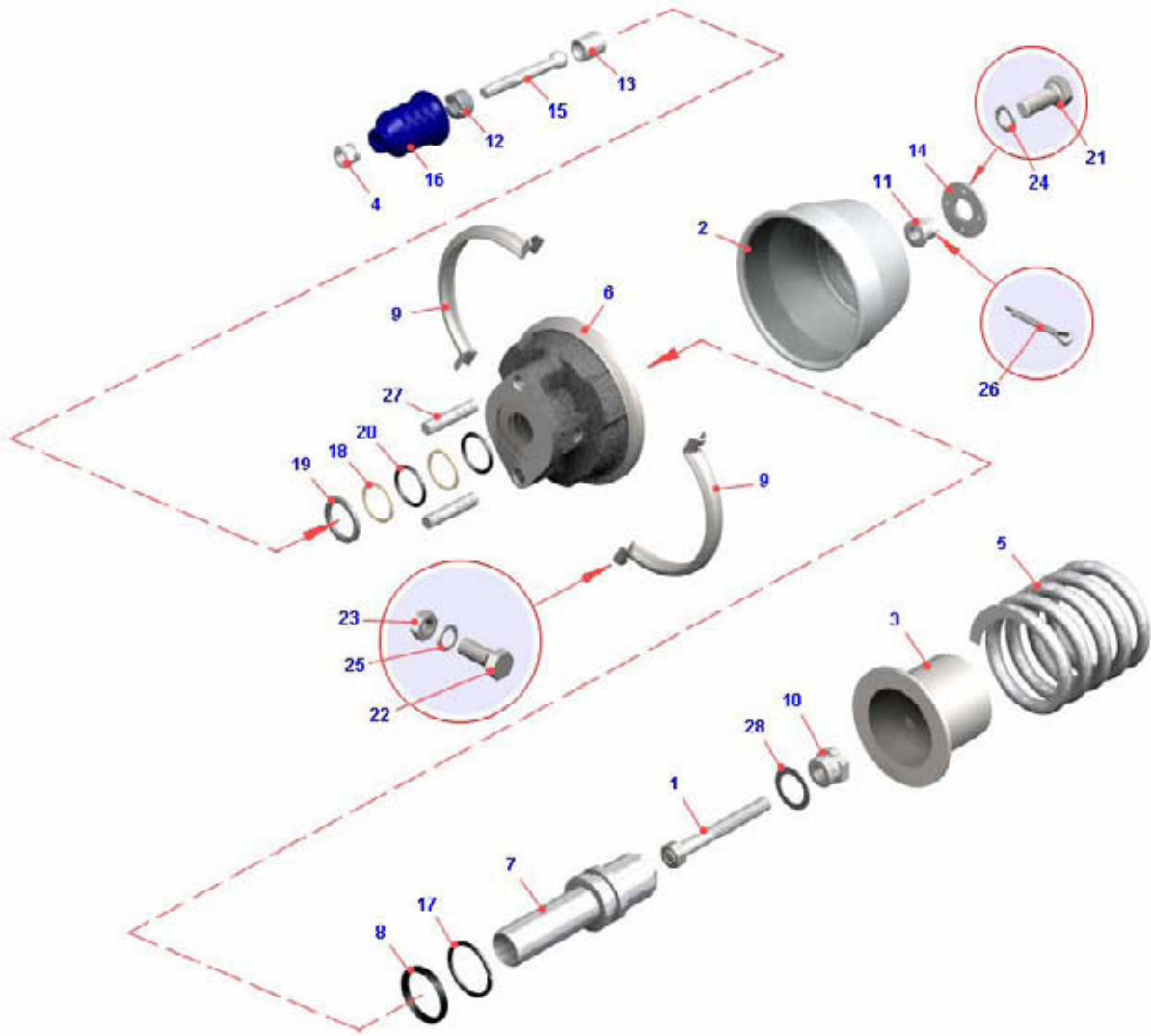


Рисунок 2.8.27 – Цилиндр стояночного тормоза
Figure 2.8.27 – Parking brake cylinder

Т а б л и ц а 2.8.27 -- Перечень сборочных единиц и деталей
T a b l e 2.8.27 – List of assembly units and parts

Номер позиции Pos. No	Обозначение Designation	Код ОКП OKP code	Наименование сборочных единиц, деталей Assembly units, parts		Количество Q-ty	
					7555В	7555В-06
1	7545-3519352-10	45 3637 7111	Винт растормаживания	Releasing brake screw	1	1
2	7545-3519390-10	45 3634 2128	Крышка цилиндра	Cylinder cover	1	1
3	7545-3519430-11	45 3634 2130	Стакан	Shell	1	1
4	540-3519187-10	45 3613 1893	Контргайка	Lock-nut	1	1
5	24.3519268	45 9135 9248	Пружина	Spring	1	1
6	7545-3519324-10	45 3637 7114	Корпус цилиндра	Cylinder housing	1	1
7	7545-3519338-20	45 3634 0178	Плунжер	Plunger	1	1
8	7545-3519343-01	45 3635 4725	Манжета	Collar	1	1
9	19.3519345-02	45 3921 2890	Хомут	Clip	2	2
10	549А-3519354	45 3619 2491	Гайка	Nut	1	1
11	7545-3519355	45 3637 7112	Гайка	Nut	1	1

Продолжение таблицы 2.8.27
Continuation of Table 2.8.27

Номер позиции Pos. No	Обозначение Designation	Код ОКП OKP code	Наименование сборочных единиц, деталей Assembly units, parts		Количество Q-ty	
					7555В	7555В-06
12	7545-3519356	45 3637 8667	Сухарь	Lock	1	1
13	7545-3519357	45 3637 8561	Вкладыш	Insert	1	1
14	7545-3519358	45 3637 7110	Пластина	Plate	1	1
15	540М-3519394	45 3616 1351	Шток	Rod	1	1
16	540М-3519396	45 3616 1353	Муфта защитная	Protection clutch	1	1
17	7513-3577136	45 3641 4845	Шайба защитная	Protection washer	2	2
18	7521-3577136	45 3627 3855	Шайба защитная	Protection washer	2	2
19	549А-3519344	45 3619 2489	Кольцо	Ring	1	1
20	040-048-46-2-2	25 3111 3259	Кольцо	Ring	2	2
21	201418	45 9346 1504	Болт	Bolt	4	4
22	201469	45 9346 1533	Болт	Bolt	2	2
23	250510	45 9553 1055	Гайка	Nut	2	2
24	252134	45 9816 6045	Шайба	Washer	4	4
25	252135	45 9816 6046	Шайба	Washer	2	2
26	258054	45 9871 1068	Шплинт	Cotter pin	1	1
27	341016	45 9951 3148	Шпилька	Stud	2	2
28	342688	45 9957 6158	Шайба	Washer	1	1




Рисунок 2.8.28 – Картер заднего моста
Figure 2.8.28 – Rear axle case

Т а б л и ц а 2.8.28 -- Перечень сборочных единиц и деталей
T a b l e 2.8.28 – List of assembly units and parts

Номер позиции Pos. No	Обозначение Designation	Код ОКП OKP code	Наименование сборочных единиц, деталей Assembly units, parts		Количество Q-ty	
					7555B	7555B-06
1	7555A-2401013	45 3634 9477	Картер заднего моста	Rear axle case	1	1
2	7555A-2401020-20	45 3634 6951	Кожух полуоси	Semi-axle casing	2	2
3	252165	45 9816 6016	Шайба	Washer	48	48
4	341273	00 3412 7300	Шпилька	Stud	48	48
5	342449	45 9957 4281	Гайка	Nut	48	48
6	280-290-58-2-2	25 3111 3407	Кольцо	Ring	2	2

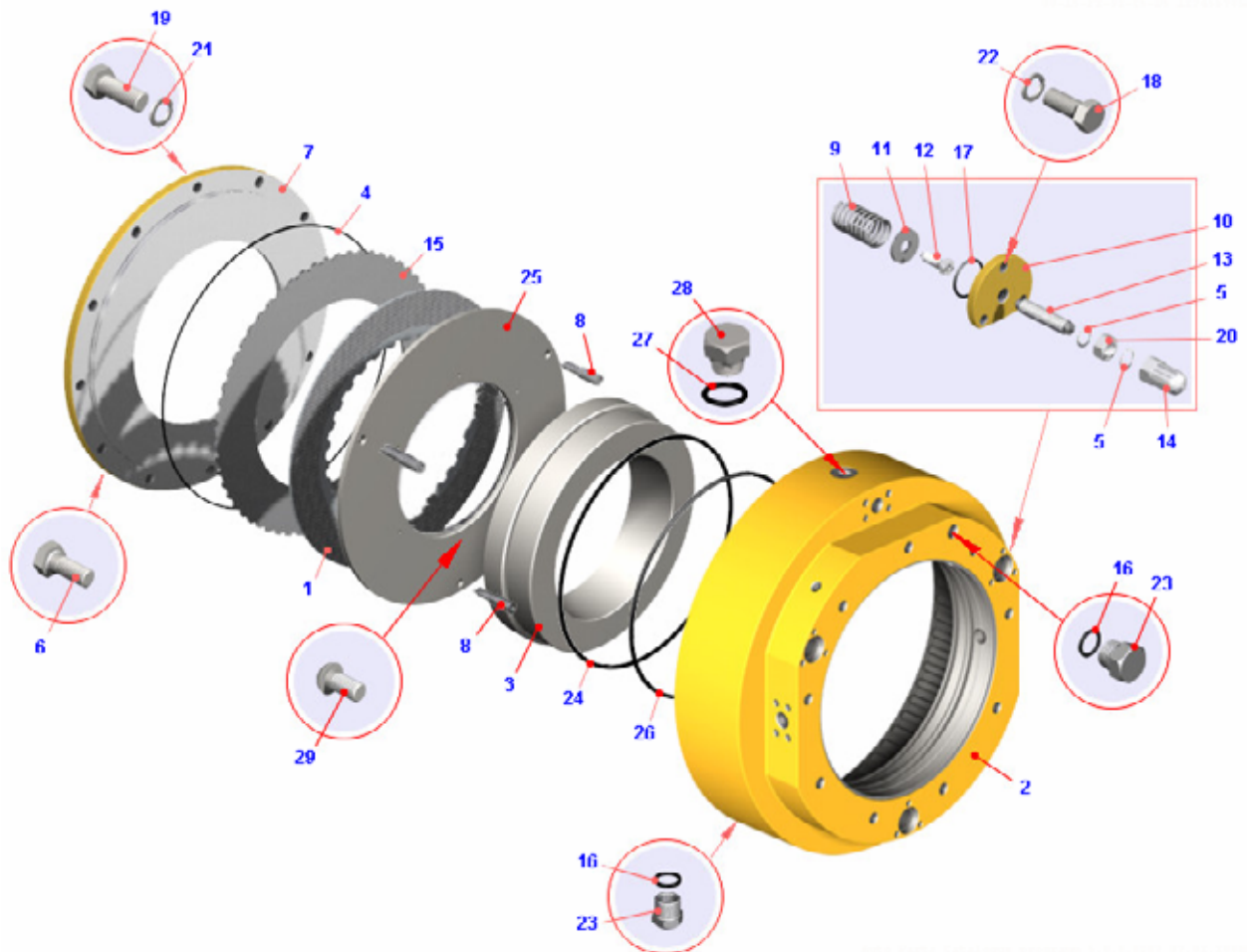


Рисунок 2.8.29 – Механизм тормозной многодисковый
Figure 2.8.29 – Multi-disc braking mechanism

Т а б л и ц а 2.8.29 -- Перечень сборочных единиц и деталей
T a b l e 2.8.29 – List of assembly units and parts

Номер позиции Pos. No	Обозначение Designation	Код ОКП OKP code	Наименование сборочных единиц, деталей Assembly units, parts		Количество Q-ty	
					7555В	7555В-06
1	7555В-3502550-10	45 3637 7731	Диск тормозной	Brake disc	-	10
2	7555В-3502515-10	45 3634 5117	Корпус	Housing	-	1
3	7555В-3502520	45 3634 3761	Поршень	Piston	-	1
4	344990	25 3111 5457	Кольцо 620-610-5,8	Ring 620-610-5,8	-	1
5	540-2917362	45 3613 1455	Прокладка	Gasket	-	6
6	7519-3104125	45 3633 0268	Болт регулировочный	Adjusting bolt	-	3
7	7555В-3502518-01	45 3637 7851	Крышка	Cover	-	1
8	7555В-3502532	45 3637 7508	Направляющая	Guide	-	3
9	7555В-3502534	45 3637 7495	Пружина	Spring	-	3
10	7555В-3502535-10	45 3637 7797	Крышка	Cover	-	3
11	7555В-3502538	45 3637 7501	Шайба ограничительная	Limiting washer	-	3
12	7555В-3502544	45 3637 7504	Болт специальный	Special bolt	-	3
13	7555В-3502546	45 3637 7506	Винт регулировочный	Adjusting screw	-	3
14	7555В-3502548	45 3637 7505	Колпак	Cap	-	3
15	7555В-3502595-10	45 3634 3747	Диск тормозной	Brake disc	-	11
16	015-019-25-2-2	25 3111 3063	Кольцо	Ring	-	2
17	040-045-30-2-2	25 3111 3115	Кольцо	Ring	-	3

7555В-3902090 КДС

Продолжение таблицы 2.8.29
Continuation of Table 2.8.29

Номер позиции Pos. No	Обозначение Designation	Код ОКП ОКР code	Наименование сборочных единиц, деталей Assembly units, parts		Количество Q-ty	
					7555В	7555В-06
18	201499	45 9346 1561	Болт	Bolt	-	9
19	202355	45 9346 1807	Болт	Bolt	-	12
20	250561	45 9553 1064	Гайка	Nut	-	3
21	252143	45 9816 6054	Шайба	Washer	-	12
22	252156	45 9816 6007	Шайба	Washer	-	12
23	344356	45 9981 1001	Пробка	Plug	-	2
24	S09-E 440*464*8.1	45 3921 4116	Уплотнение	Seal	-	1
25	7555В-3502597	45 3637 3737	Диск нажимной	Pressure disk	-	1
26	S09-E 460*484*8.1	45 3921 4117	Уплотнение	Seal	-	1
27	027-032-30-2-2	25 3111 3106	Кольцо	Ring	-	1
28	344369	45 9981 6012	Пробка	Plug	-	1
29	220105	45 9432 1109	Винт	Screw	-	6

2.9 Рама 2.9 Frame

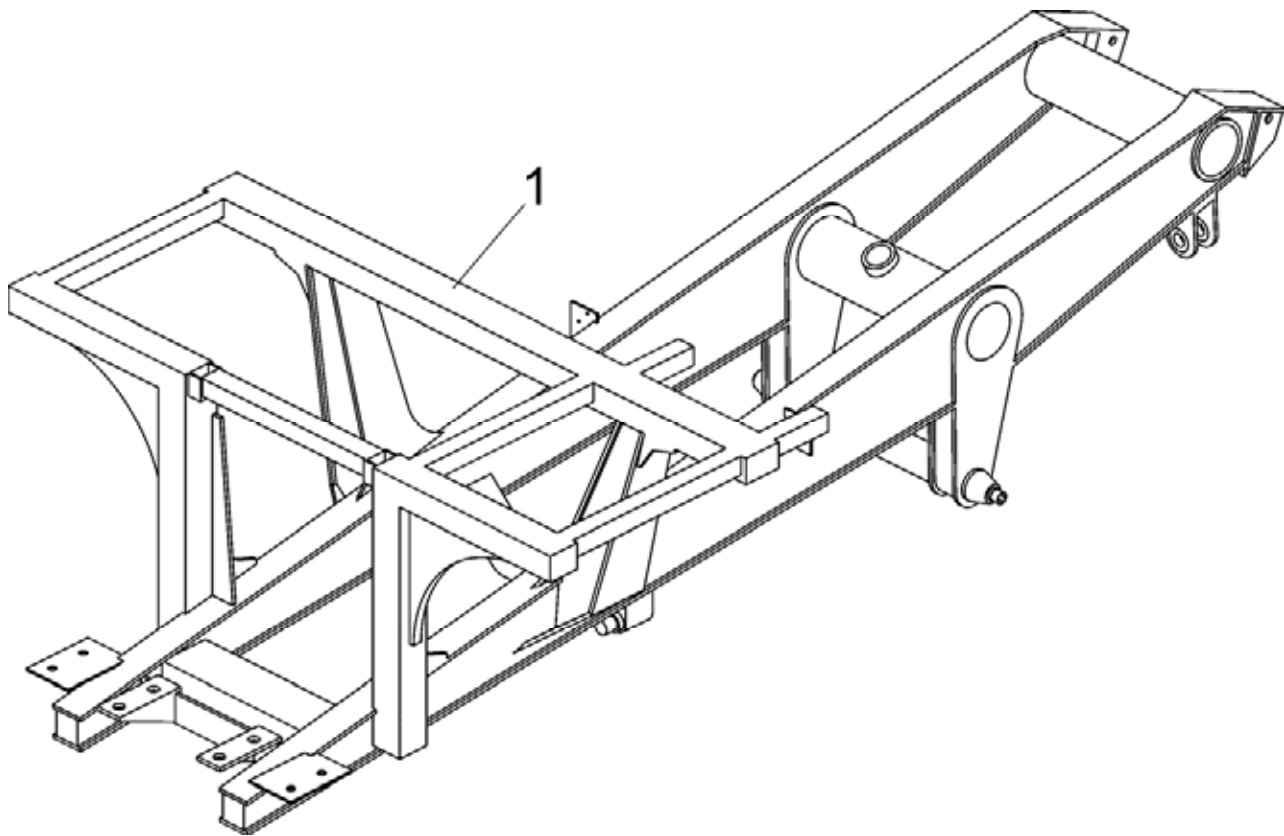


Рисунок 2.9.1 – Рама
Figure 2.9.1 – Frame

Т а б л и ц а 2.9.1 – Перечень сборочных единиц и деталей
T a b l e 2.9.1 – List of assembly units and parts

Номер позиции Pos. No	Обозначение Designation	Код ОКП OKP code	Наименование сборочных единиц, деталей Assembly units, parts		Количество Q-ty	
					7555B	7555B-06
1	7555B-2800010-10	45 3637 6737	Рама	Frame	1	--
1	7555B-2800010-30	45 3634 3418	Рама	Frame	--	1




Рисунок 2.9.2 – Установка брызговиков двигателя
Figure 2.9.2 – Mounting of engine mudshields

Таблица 2.9.2 -- Перечень сборочных единиц и деталей
Table 2.9.2 – List of assembly units and parts

Номер позиции Pos. No	Обозначение Designation	Код ОКП OKP code	Наименование сборочных единиц, деталей Assembly units, parts		Количество Q-ty	
					7555B	7555B-06
1	7545-2802070	4536376310	Брызговик правый Mud shield, RH	1	1	
2	7545-2802071	4595531054	Брызговик левый Mud shield, LH	1	1	

2.10 Подвеска 2.10 Suspension

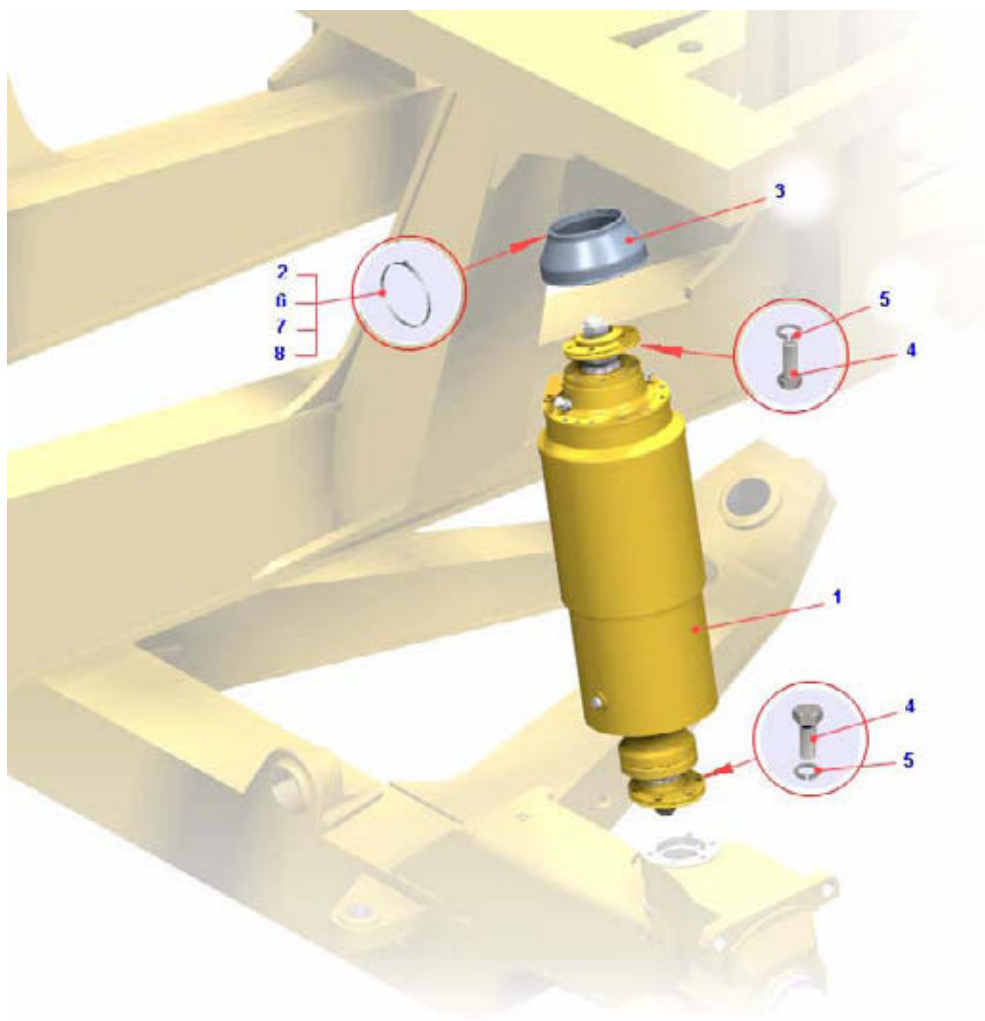


Рисунок 2.10.1 – Установка цилиндров передней подвески
Figure 2.10.1 – Mounting of front suspension

Т а б л и ц а 2.10.1 -- Перечень сборочных единиц и деталей
T a b l e 2.10.1 – List of assembly units and parts

Номер позиции Pos. No	Обозначение Designation	Код ОКП OKP code	Наименование сборочных единиц, деталей Assembly units, parts		Количество Q-ty	
					7555B	7555B-06
1	7555-2907010-20	45 3634 3637	Цилиндр подвески	Suspension cylinder	2	2
2	7545-2907600-10	45 3637 9370	Хомут	Clip	2	2
3	7545-2907532	45 3637 5339	Чехол	Jacket	2	2
4	340446	45 9957 1105	Болт	Bolt	24	24
5	252139	45 9816 6070	Шайба	Washer	24	24
6	250510	45 9553 1055	Гайка	Nut	2	2
7	252005	45 9811 1206	Шайба	Washer	2	2
8	340064	45 9957 1017	Болт	Bolt	2	2

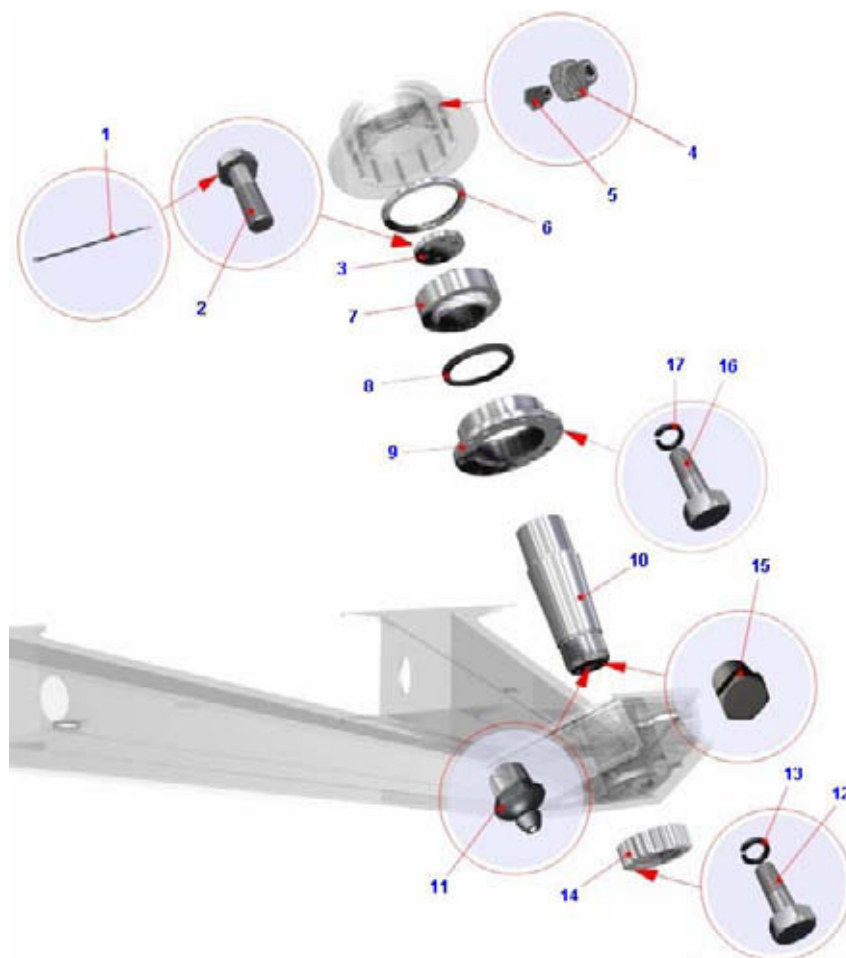


Рисунок 2.10.2 – Установка передней подвески. Центральный шарнир передней подвески
Figure 2.10.2 – Mounting of front suspension. Front suspension central joint

Т а б л и ц а 2.10.2 -- Перечень сборочных единиц и деталей
T a b l e 2.10.2 – List of assembly units and parts

Номер позиции Pos. No	Обозначение Designation	Код ОКП OKP code	Наименование сборочных единиц, деталей Assembly units, parts		Количество Q-ty	
					7555B	7555B-06
1	258280	4598711367	Шплинт	Cotter pin	3	3
2	340642	4599511693	Болт	Bolt	6	6
3	7555-2909464-10	4536377929	Диск упорный	Thrust disk	1	1
4	344846	4599816873	Штуцер	Connecting pipe	1	1
5	6422-3515006	453923 0004	Клапан предохранительный	Safety valve	1	1
6	7555-2909453	4536373575	Кольцо упорное	Thrust ring	1	1
7	2ШСЛ-90	4549143837	Подшипник шарнирный	Articulate bearing	1	1
8	7555-2909450	4536373556	Кольцо уплотнительное	Sealing ring	1	1
9	7555-2909458-10	4536377927	Обойма	Holder	1	1
10	7555-2909426-10	4536377923	Палец	Pin	1	1
11	1.3 Ц6хр	4591674008	Масленка	Lubricator	3	3
12	340276	4599571057	Болт	Bolt	2	2
13	252137	4598166068	Шайба	Washer	2	2
14	7555-2909459	4536373557	Гайка специальная	Special nut	1	1
15	262541	4599321301	Пробка	Plug	1	1
16	340378	4599571095	Болт	Bolt	12	12
17	252138	4598166069	Шайба	Washer	12	12

7555В-3902090 КДС

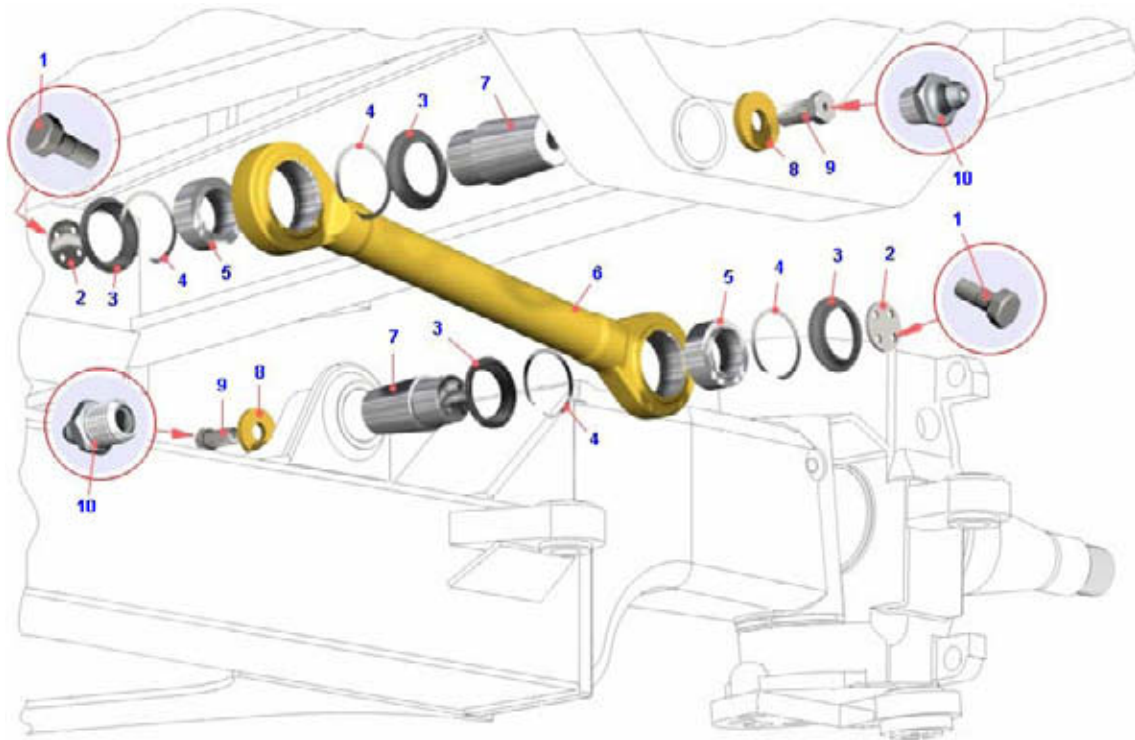


Рисунок 2.10.3 – Установка передней подвески. Установка поперечной штанги передней подвески
Figure 2.10.3 – Mounting of front suspension. Mounting of front suspension cross beam

Т а б л и ц а 2.10.3 -- Перечень сборочных единиц и деталей
T a b l e 2.10.3 – List of assembly units and parts

Номер позиции Pos. No	Обозначение Designation	Код ОКП OKP code	Наименование сборочных единиц, деталей Assembly units, parts		Количество Q-ty	
					7555В	7555В-06
1	340268	45 9957 1055	Болт	Bolt	8	8
2	7545-2909099	45 3637 5678	Диск упорный	Thrust disk	2	2
3	7545-2909072	45 3637 5695	Сальник	Gland	4	4
4	7555-2909066	45 3637 2245	Кольцо стопорное	Locking ring	4	4
5	ГШСЛ-60	46 4913 3536	Подшипник шарнирный	Articulate bearing	2	2
6	7545-2919016	45 3637 7940	Штанга	Rod	1	1
7	7545-2909078	45 3637 5712	Палец	Pin	2	2
8	7548-8603196	45 3613 6789	Упор	Stop	2	2
9	7545-2909088	45 3637 5037	Болт специальный	Special bolt	2	2
10	1.3 Ц6хр	45 9167 4008	Масленка	Lubricator	3	3



Рисунок 2.10.4 – Цилиндр подвески в сборе
Figure 2.10.4 – Suspension cylinder

Т а б л и ц а 2.10.4 -- Перечень сборочных единиц и деталей
T a b l e 2.10.4 – List of assembly units and parts

Номер позиции Pos. No	Обозначение Designation	Код ОКП OKP code	Наименование сборочных единиц, деталей Assembly units, parts		Количество Q-ty	
					7555В	7555В-06
1	7555-2907020-30	45 3634 3186	Цилиндр подвески	Suspension cylinder	1	1
2	7555-2907520	45 3637 2237	Гайка самопорящаяся	Self-locking nut	2	2
3	7545-2907444-11	45 3634 8054	Кронштейн цилиндра подвески	Suspension cylinder bracket	2	2
4	1.3 Ц6хр	45 9167 4008	Масленка	Lubricator	2	2
5	343570	45 9937 8063	Штифт	Lock pin	2	2

7555В-3902090 КДС

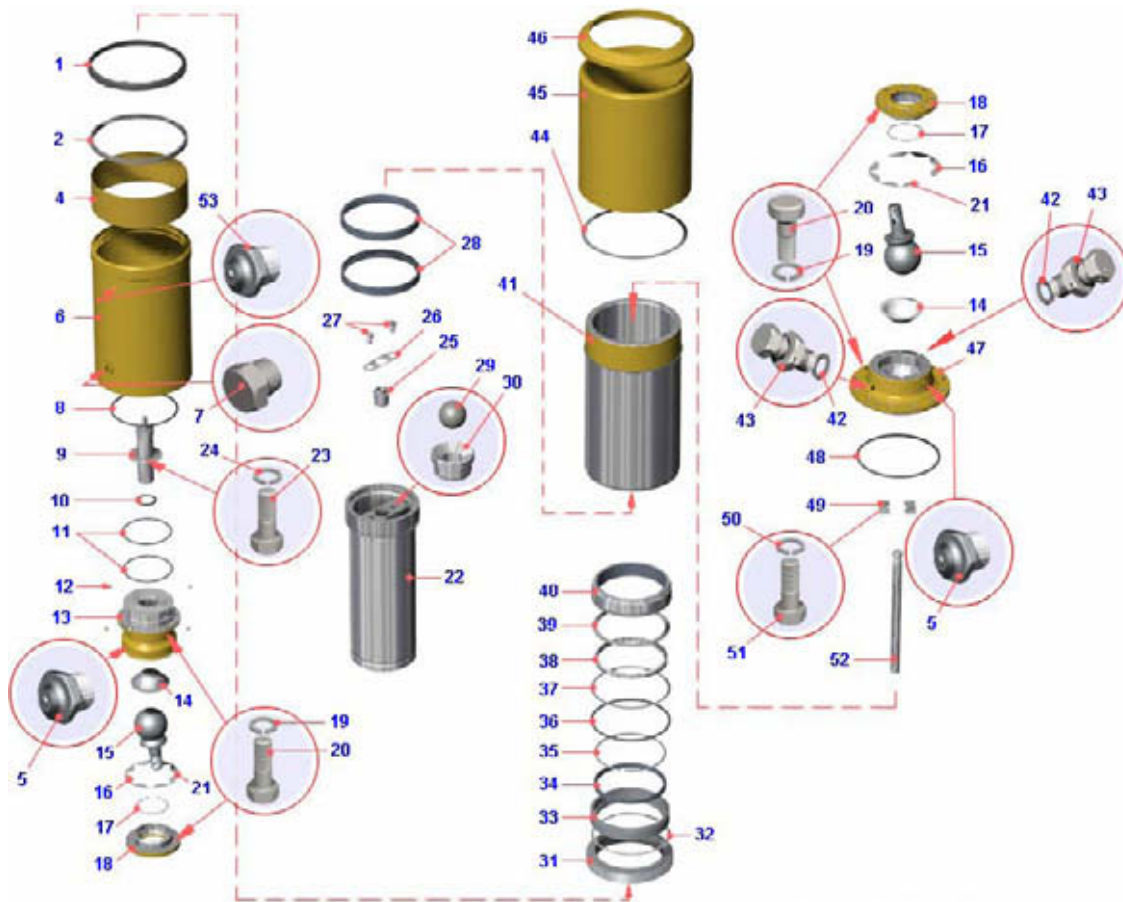


Рисунок 2.10.5 – Цилиндр подвески
Figure 2.10.5 – Suspension cylinder

Т а б л и ц а 2.10.5 -- Перечень сборочных единиц и деталей
T a b l e 2.10.5 – List of assembly units and parts

Номер позиции Pos. No	Обозначение Designation	Код ОКП OKP code	Наименование сборочных единиц, деталей Assembly units, parts		Количество Q-ty	
					7555В	7555В-06
1	7545-2907102	45 3637 5352	Кольцо грязеъемное	Deflector ring	1	1
2	7545-2907104-10	45 3637 6862	Лента	Tape	1	1
4	7545-2907109	45 3637 5349	Вставка	Insert	1	1
5	367116	45 3114 5398	Клапан предохранительный	Safety valve	2	2
6	7545-2907105-10	45 3637 6859	Кожух	Housing	1	1
7	344379	45 9981 6018	Пробка	Plug	2	2
8	150-160-46-2-2	25 3111 3313	Кольцо	Ring	1	1
9	7545-2907240	45 3637 5344	Насос	Pump	1	1
10	050-060-58-2-2	25 3111 3351	Кольцо	Ring	1	1
11	090-100-58-2-2	25 3111 3365	Кольцо	Ring	2	2
12	7519-2907142	45 3633 2962	Фильтр	Filter	4	4
13	7545-2907127-20	45 3634 3181	Крышка нижняя	Cover, lower	1	1
14	7555-2917427	45 3637 7278	Вкладыш	Insert	2	2
15	7555-2917500	45 3637 7277	Опора шаровая	Ball support	2	2
16	7555-2907433	45 3637 2231	Прокладка регулировочная	Adjusting gasket	12	12
17	7555-2917508	45 3637 7279	Кольцо	Ring	2	2
18	7555-2917432	45 3637 7280	Крышка	Cover	2	2
19	252137	45 9816 6068	Шайба	Washer	40	40
20	340279	45 9957 1062	Болт	Bolt	40	40
21	7555-2907434	45 3637 2232	Прокладка регулировочная	Adjusting gasket	12	12

Продолжение таблицы 2.10.5
Continuation of Table 2.10.5

Номер позиции Pos. No	Обозначение Designation	Код ОКП OKP code	Наименование сборочных единиц, деталей Assembly units, parts		Количество Q-ty	
					7547	75473
22	7545-2907056	45 3637 5338	Шток	Rod	1	1
23	201454	45 9346 1520	Болт	Bolt	4	4
24	252135	45 9816 6046	Шайба	Washer	4	4
25	7555-2907156	45 3637 2215	Корпус клапана отбоя амортизатора	Shock absorber stop valve body	1	1
26	7545-2907197	45 3637 5363	Шайба стопорная	Locking washer	1	1
27	7545-2907186	45 3637 5345	Пробка клапана сжатия	Compression valve plug	2	2
28	7545-2907061	45 3637 5426	Букса	Piston guiding box	2	2
29	11,112-60+_100	46 9116 7361	Шарик	Ball	2	2
30	7545-2907184	45 3637 5346	Седло клапана сжатия	Compression valve seat	2	2
31	7545-2907087	45 3637 5367	Гайка прижимная	Clamping nut	1	1
32	175-180-36-2-2	25 3111 3233	Кольцо	Ring	1	1
33	7545-2907079	45 3637 5364	Кольцо манжеты	Collar ring	1	1
34	7545-2907080	45 3637 5371	Манжета штока	Rod collar	1	1
35	540-2917064-11	45 3611 6309	Кольцо	Ring	1	1
36	7545-2907088	45 3637 5377	Прокладка регулировочная	Adjusting gasket	4	4
37	7545-2907085	45 3637 5379	Кольцо нажимное	Pressure ring	1	1
38	7545-2907086	45 3637 5374	Пружина	Spring	1	1
39	7545-2907083	45 3637 6891	Кольцо упорное	Thrust ring	1	1
40	7545-2907076	45 3637 5358	Направляющая штока с буксой	Rod guide with axle-box	1	1
41	7545-2907036	45 3637 5335	Труба основного цилиндра	Main cylinder pipe	1	1
42	540-2917362	45 3613 1455	Прокладка	Gasket	5	5
43	540-2917360-01	45 3613 1453	Клапан заправочный	Filling valve	2	2
44	7545-2907380-10	45 3637 6855	Кольцо	Ring	1	1
45	7545-2907382-10	45 3637 6854	Чехол защитный	Protective jacket	1	1
46	7545-2907381-10	45 3637 6856	Уплотнитель	Seal	1	1
47	7545-2907126-20	45 3634 3182	Крышка верхняя	Cover, upper	1	1
48	165-175-58-2-2	25 3111 3382	Кольцо	Ring	1	1
49	7519-2907328	45 3633 4742	Фланец	Flange	2	2
50	252136	45 9816 6067	Шайба	Washer	4	4
51	201495	45 9346 1557	Болт	Bolt	4	4
52	7545-2907327	45 3637 5343	Шток амортизатора	Shock absorber rod	1	1
53	549А-2907355	45 3619 1889	Клапан предохранительный	Safety valve	1	1

7555В-3902090 КДС

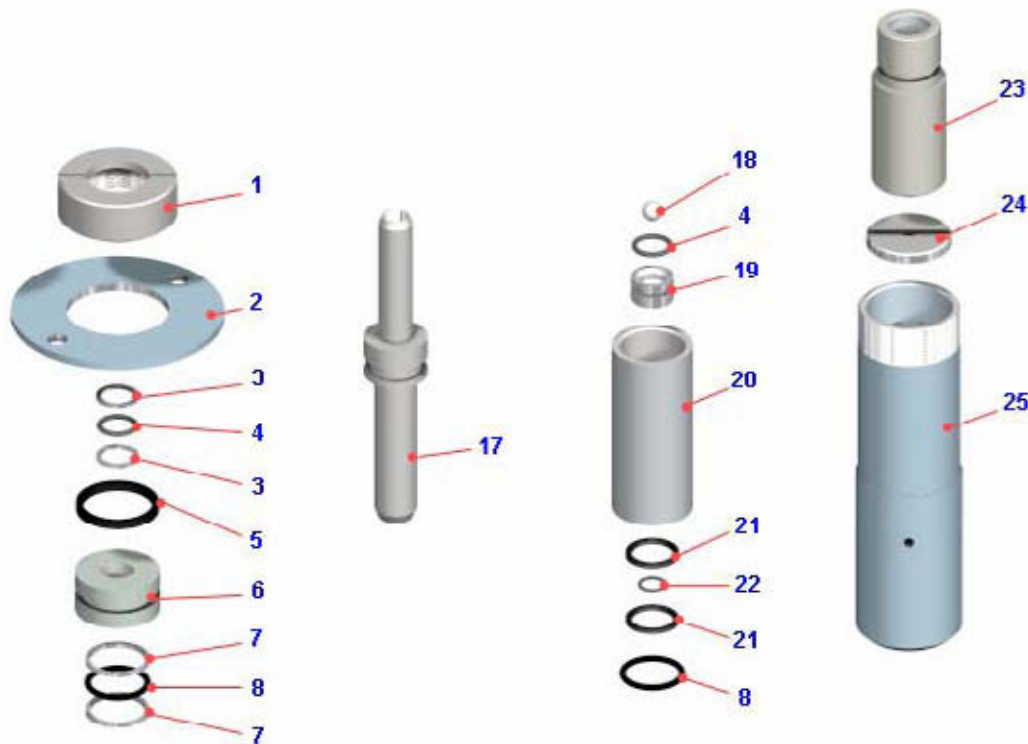


Рисунок 2.10.6 – Насос
Figure 2.10.6 – Pump

Т а б л и ц а 2.10.6 -- Перечень сборочных единиц и деталей
T a b l e 2.10.6 – List of assembly units and parts

Номер позиции Pos. No	Обозначение Designation	Код ОКП OKP code	Наименование сборочных единиц, деталей Assembly units, parts		Количество Q-ty	
					7555В	7555В-06
1	549А-2907259	45 3619 0342	Гайка накидная	Sleeve nut	1	1
2	7545-2907339	45 3637 5378	Шайба	Washer	1	1
3	549А-2907251	45 3619 0215	Шайба	Washer	2	2
4	016-020-25-2-2	25 3111 3064	Кольцо	Ring	2	2
5	034-040-36-2-2	25 3111 3152	Кольцо	Ring	1	1
6	549А-2907250	45 3619 0381	Букса направляющая	Guide axle-box	1	1
7	549А-2907336	45 3619 0217	Шайба защитная	Protection washer	2	2
8	024-030-36-2-2	25 3111 3143	Кольцо	Ring	2	2
17	549А-2907330	45 3619 1886	Плунжер насоса	Pump plunger	1	1
18	9,525-60±50	46 9116 6661	Шарик	Ball	1	1
19	549А-2907310	45 3619 0343	Седло шарика	Ball seat	1	1
20	549А-2907260	45 3619 1880	Стакан	Shell	1	1
21	549А-2907263	45 3619 0216	Шайба защитная гильзы	Barrel protection washer	2	2
22	020-025-30-2-2	25 3111 3101	Кольцо	Ring	1	1
23	549А-2907262	45 2619 0383	Гильза	Barrel	1	1
24	549А-2907318	45 3619 0344	Шайба	Washer	1	1
25	549А-2907244	45 3619 0380	Корпус	Housing	1	1



Рисунок 2.10.7 – Плунжер
Figure 2.10.7 – Pump plunger

Т а б л и ц а 2.10.7 -- Перечень сборочных единиц и деталей
T a b l e 2.10.7 – List of assembly units and parts

Номер позиции Pos. No	Обозначение Designation	Код ОКП OKP code	Наименование сборочных единиц, деталей Assembly units, parts		Количество Q-ty	
					7555B	7555B-06
1	549A-2907276	45 3619 1881	Клапан обратный	Non return valve	1	1
2	010-014-25-2-2	25 3111 3057	Кольцо	Ring	1	1
3	549A-2907346	45 3619 6893	Втулка	Bushing	1	1
4	549A-2907332	45 3619 0098	Плунжер	Plunger	1	1

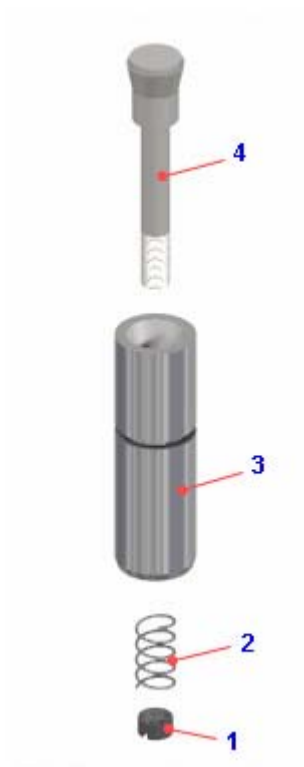


Рисунок 2.10.8 – Клапан обратный
Figure 2.10.8 – Non return valve

Т а б л и ц а 2.10.8 -- Перечень сборочных единиц и деталей
T a b l e 2.10.8 – List of assembly units and parts

Номер позиции Pos. No	Обозначение Designation	Код ОКП OKP code	Наименование сборочных единиц, деталей Assembly units, parts		Количество Q-ty	
					7555B	7555B-06
1	540-2917378	4536131464	Гайка	Nut	1	1
2	540-2917376-Б	4536131462	Пружина	Spring	1	1
3	549A-2907280	4536191882	Корпус клапана	Valve housing	1	1
4	549A-2907281	4536191883	Клапан	Valve	1	1

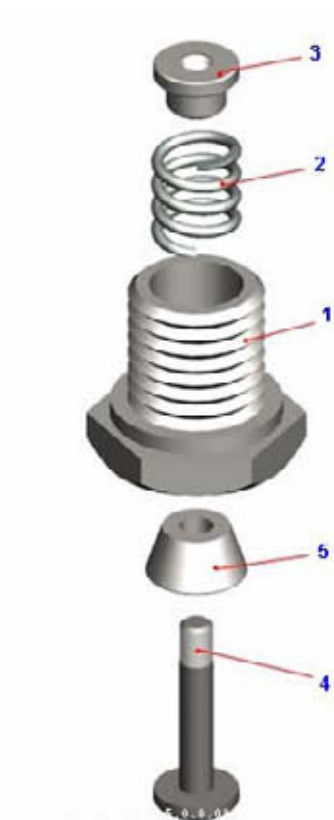


Рисунок 2.10.9 – Клапан предохранительный
Figure 2.10.9 – Safety valve

Т а б л и ц а 2.10.9 -- Перечень сборочных единиц и деталей
T a b l e 2.10.9 – List of assembly units and parts

Номер позиции Pos. No	Обозначение Designation	Код ОКП ОКР code	Наименование сборочных единиц, деталей Assembly units, parts		Количество Q-ty	
					7555B	7555B-06
1	549A-2907356	45 3619 1890	Корпус	Housing	1	1
2	549A-2907357	45 3619 1891	Пружина	Spring	1	1
3	549A-2907358	45 3619 1892	Гайка	Nut	1	1
4	549A-2907359	45 3619 1893	Стержень	Rod	1	1
5	540-2917374	45 3613 1460	Конус уплотнительный	Sealing cone	1	1

7555В-3902090 КДС

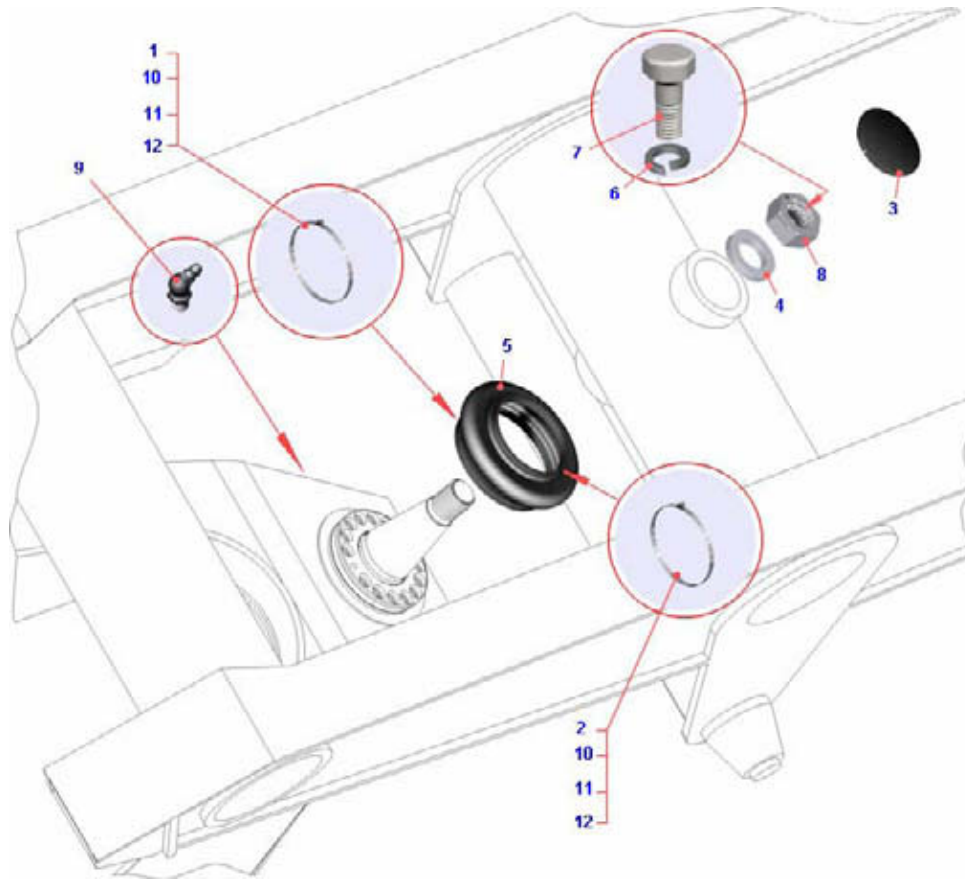


Рисунок 2.10.10 – Установка задней подвески. Установка центрального шарнира задней подвески
Figure 2.10.10 – Mounting of rear suspension. Mounting of rear suspension central joint

Т а б л и ц а 2.10.10 -- Перечень сборочных единиц и деталей
T a b l e 2.10.10 – List of assembly units and parts

Номер позиции Pos. No	Обозначение Designation	Код ОКП OKP code	Наименование сборочных единиц, деталей Assembly units, parts		Количество Q-ty	
					7555В	7555В-06
1	7555-2919731-10	45 3627 9372	Хомут	Clip	1	1
2	7555-2919730-10	45 3637 9371	Хомут	Clip	1	1
3	7555-2919274	45 3637 3573	Заглушка кронштейна	Bracket choke	1	1
4	7555-2919334-20	45 3637 3581	Диск упорный	Thrust disk	1	1
5	7545-2919640	45 3637 5718	Чехол защитный	Protective jacket	1	1
6	252136	45 9816 6067	Шайба	Washer	1	1
7	340178	45 9957 1034	Болт	Bolt	1	1
8	342421	45 9957 4043	Гайка	Nut	1	1
9	2.3.45 Ц6хр	45 9167 5006	Масленка	Lubricator	3	3
10	250510	45 9553 1055	Гайка	Nut	4	4
11	340064	45 9957 1017	Болт	Bolt	4	4
12	252005	45 9811 1206	Шайба	Washer	4	4

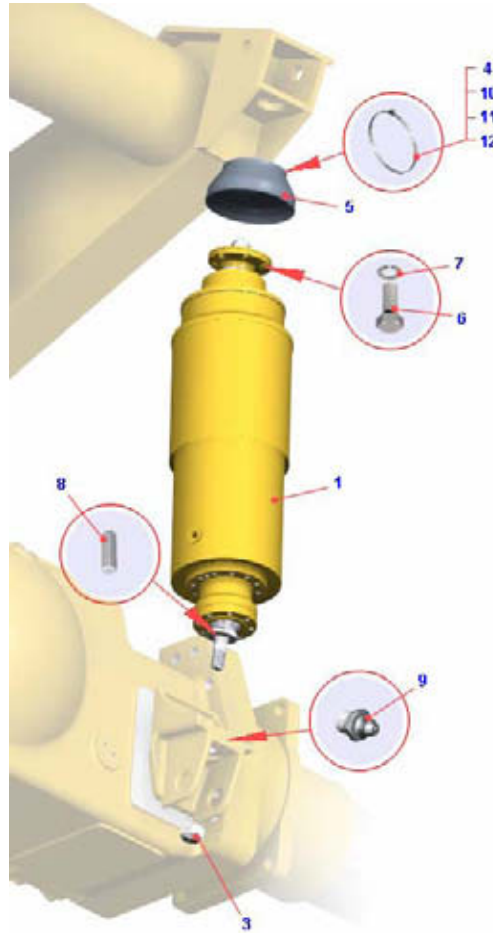


Рисунок 2.10.11 – Установка цилиндров задней подвески
Figure 2.10.11 – Mounting of rear suspension cylinder

Т а б л и ц а 2.10.11 -- Перечень сборочных единиц и деталей
T a b l e 2.10.11 – List of assembly units and parts

Номер позиции Pos. No	Обозначение Designation	Код ОКП OKP code	Наименование сборочных единиц, деталей Assembly units, parts		Количество Q-ty	
					7555В	7555В-06
1	7555-2917010	45 3634 0338	Цилиндр подвески	Suspension cylinder	1	1
3	7555-2907520	45 3637 2237	Гайка самостопорящаяся	Self-locking nut	2	2
4	7545-2907600-10	45 3637 9370	Хомут	Clip	2	2
5	7545-2907532	45 3637 5339	Чехол	Jacket	2	2
6	202123	45 9346 1690	Болт	Bolt	12	12
7	252139	45 9816 6070	Шайба	Washer	12	12
8	343570	45 9937 8063	Штифт	Lock pin	2	2
9	1.3 Ц6хр	45 9167 4008	Масленка	Lubricator	2	2
10	250510	45 9553 1055	Гайка	Nut	4	4
11	252005	45 9811 1206	Шайба	Washer	4	4
12	340064	45 9957 1017	Болт	Bolt	4	4

7555B-3902090 КДС

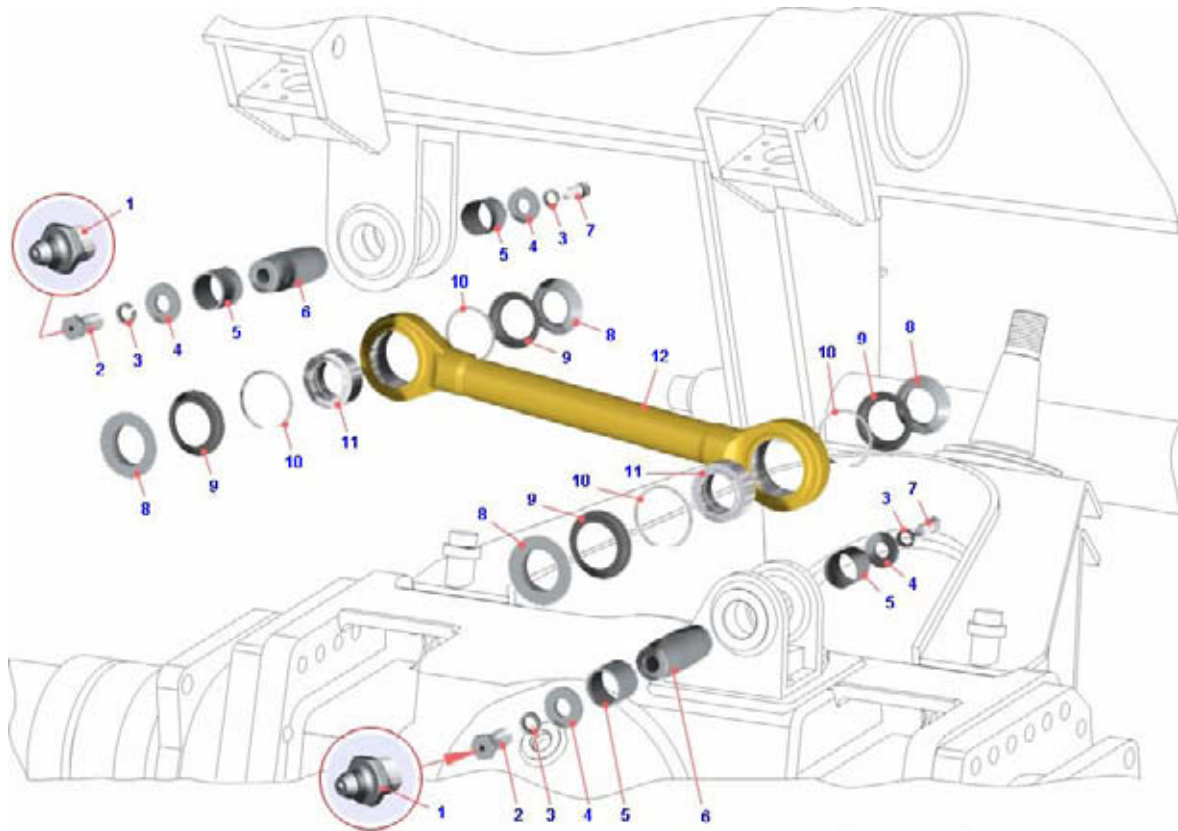


Рисунок 2.10.12 – Установка задней подвески. Установка поперечной штанги задней подвески
Figure 2.10.12 – Mounting of rear suspension. Mounting of rear suspension cross beam

Т а б л и ц а 2.10.12 -- Перечень сборочных единиц и деталей
T a b l e 2.10.12 – List of assembly units and parts

Номер позиции Pos. No	Обозначение Designation	Код ОКП OKP code	Наименование сборочных единиц, деталей Assembly units, parts		Количество Q-ty	
					7555B	7555B-06
1	2.3.45 Ц6хр	45 9167 5006	Масленка	Lubricator	3	3
2	7523-2919449	45 3637 1726	Болт	Bolt	2	2
3	252143	45 9816 6054	Шайба	Washer	4	4
4	7523-2919160	45 3637 1724	Пластина	Plate	4	4
5	7523-2919158	45 3637 1723	Втулка	Bushing	4	4
6	7523-2919078	45 3637 1722	Палец штанги	Strut pin	2	2
7	340748	45 9957 1147	Болт	Bolt	2	2
8	7545-2919455	45 3637 6344	Кольцо распорное	Distance ring	4	4
9	7545-2919072	45 3637 5695	Сальник штанги	Bar gland	4	4
10	7555-2909066	45 3637 2245	Кольцо стопорное	Locking ring	4	4
11	ГШСЛ-60	46 4913 3536	Подшипник шарнирный	Articulate bearing	2	2
12	7545-2919016	45 3637 7940	Штанга	Rod	1	1



Рисунок 2.10.13 – Цилиндр подвески
Figure 2.10.13 – Suspension cylinder

Т а б л и ц а 2.10.13 -- Перечень сборочных единиц и деталей
T a b l e 2.10.13 – List of assembly units and parts

Номер позиции Pos. No	Обозначение Designation	Код ОКП OKP code	Наименование сборочных единиц, деталей Assembly units, parts		Количество Q-ty	
					7555В	7555В-06
1	7555-2907520	45 3637 2237	Гайка самостопорящаяся	Self-locking nut	1	1
2	7555-2917492-01	45 3634 8055	Фланец	Flange	1	1
3	1.3 Ц6хр	45 9167 4008	Масленка	Lubricator	1	1
4	343570	45 9937 8063	Штифт	Lock pin	1	1
5	7555-2917020-10	45 3637 7273	Цилиндр подвески	Suspension cylinder	1	1

7555В-3902090 КДС

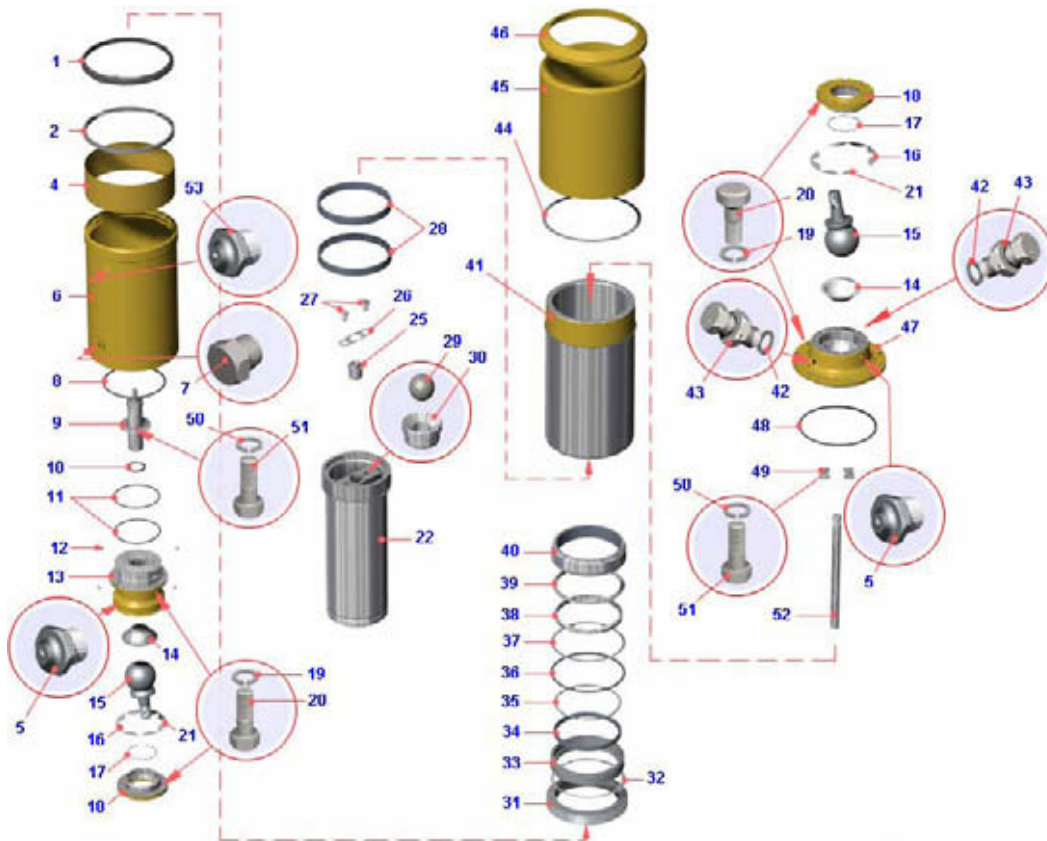


Рисунок 2.10.14 – Цилиндр подвески
Figure 2.10.14 – Suspension cylinder

Т а б л и ц а 2.10.14 -- Перечень сборочных единиц и деталей
T a b l e 2.10.14 – List of assembly units and parts

Номер позиции Pos. No	Обозначение Designation	Код ОКП OKP code	Наименование сборочных единиц, деталей Assembly units, parts		Количество Q-ty	
					7555В	7555В-06
1	7555-2917102	45 3637 6873	Кольцо грязеотъемное	Deflector ring	1	1
2	7555-2917104	45 3637 6883	Лента	Tape	1	1
4	7555-2907109	45 3837 4204	Вставка	Insert	1	1
5	367116	45 3114 5398	Клапан предохранительный	Safety valve	2	2
6	7555-2917105-10	45 3634 5924	Кожух	Housing	1	1
7	344379	45 9981 6018	Пробка	Plug	2	2
8	190-200-58-2-2	25 3111 3387	Кольцо	Ring	1	1
9	549А-2907240	45 3619 1879	Насос	Pump	1	1
10	050-060-58-2-2	25 3111 3351	Кольцо	Ring	1	1
11	140-150-58-2-2	25 3111 3376	Кольцо	Ring	2	2
12	7519-2907142	45 3633 2962	Фильтр	Filter	4	4
13	7555-2917127-10	45 3637 7285	Крышка нижняя	Cover, lower	1	1
14	7555-2917427	45 3637 7278	Вкладыш	Insert	2	2
15	7555-2917500	45 3637 7277	Опора шаровая	Ball support	2	2
16	7555-2907433	45 3637 2231	Прокладка регулировочная	Adjusting gasket	12	12
17	7555-2917508	45 3637 7279	Кольцо	Ring	2	2
18	7555-2917432	45 3637 7280	Крышка	Cover	2	2
19	252137	45 9816 6068	Шайба	Washer	40	40
20	340279	45 9957 1062	Болт	Bolt	40	40
21	7555-2907434	45 3637 2232	Прокладка регулировочная	Adjusting gasket	12	12
22	7555-2917056	45 3637 6864	Шток	Rod	1	1

Продолжение таблицы 2.10.14
Continuation of Table 2.10.14

Номер позиции Pos. No	Обозначение Designation	Код ОКП OKP code	Наименование сборочных единиц, деталей Assembly units, parts		Количество Q-ty	
					7547	75473
25	7555-2907156	45 3637 2215	Корпус клапана отбоя амортизатора	Shock absorber stop valve body	1	1
26	7545-2907197	45 3637 5383	Шайба стопорная	Locking washer	1	1
27	7545-2907186	45 3637 5345	Пробка клапана сжатия	Compression valve plug	2	2
28	7555-2917061	45 3637 6867	Букса направляющая поршня	Piston guide axle-box	2	2
29	11,113-60±100	46 9115 7362	Шарик	Ball	2	2
30	7545-2907184	45 3637 5346	Седло клапана сжатия	Compression valve seat	2	2
31	7555-2917087	45 3637 6882	Гайка прижимная	Clamping nut	1	1
32	220-230-58-2-2	25 3111 3394	Кольцо	Ring	1	1
33	7555-2917079	45 3637 6874	Кольцо манжеты	Collar ring	1	1
34	7555-2907080	45 3637 2203	Манжета штока	Rod collar	1	1
35	7555-2907082	45 3637 2204	Кольцо распорное	Distance ring	1	1
36	7555-2917088	45 3637 6870	Прокладка регулировочная	Adjusting gasket	4	4
37	7555-2917085	45 3637 6868	Кольцо нажимное	Pressure ring	1	1
38	7555-2917086	45 3637 6869	Пружина	Spring	1	1
39	7555-2917083	45 3637 6879	Кольцо упорное	Thrust ring	1	1
40	7555-2917076	45 3637 6888	Направляющая штока с буксой	Rod guide with axle-box	1	1
41	7555-2917036	45 3637 6833	Труба основного цилиндра	Main cylinder pipe	1	1
42	540-2917362	45 3613 1455	Прокладка	Gasket	5	5
43	540-2917360-01	45 3613 1453	Клапан заправочный	Filling valve	2	2
44	7555-2917380	45 3637 6884	Кольцо	Ring	1	1
45	7555-2917382	45 3637 6886	Чехол защитный	Protective jacket	1	1
46	7555-2917381	45 3637 6885	Уплотнитель	Seal	1	1
47	7555-2917126-10	45 3637 7286	Крышка верхняя	Cover, upper	1	1
48	215-225-58-2-2	25 3111 3393	Кольцо	Ring	1	1
49	7519-2907328	45 3633 4742	Фланец	Flange	2	2
50	252136	45 9816 6067	Шайба	Washer	6	6
51	201495	45 9346 1557	Болт	Bolt	6	6
52	7555-2917327-10	45 3637 6871	Шток	Rod	1	1
53	549А-2907355	45 3619 1889	Клапан предохранительный	Safety valve	1	1

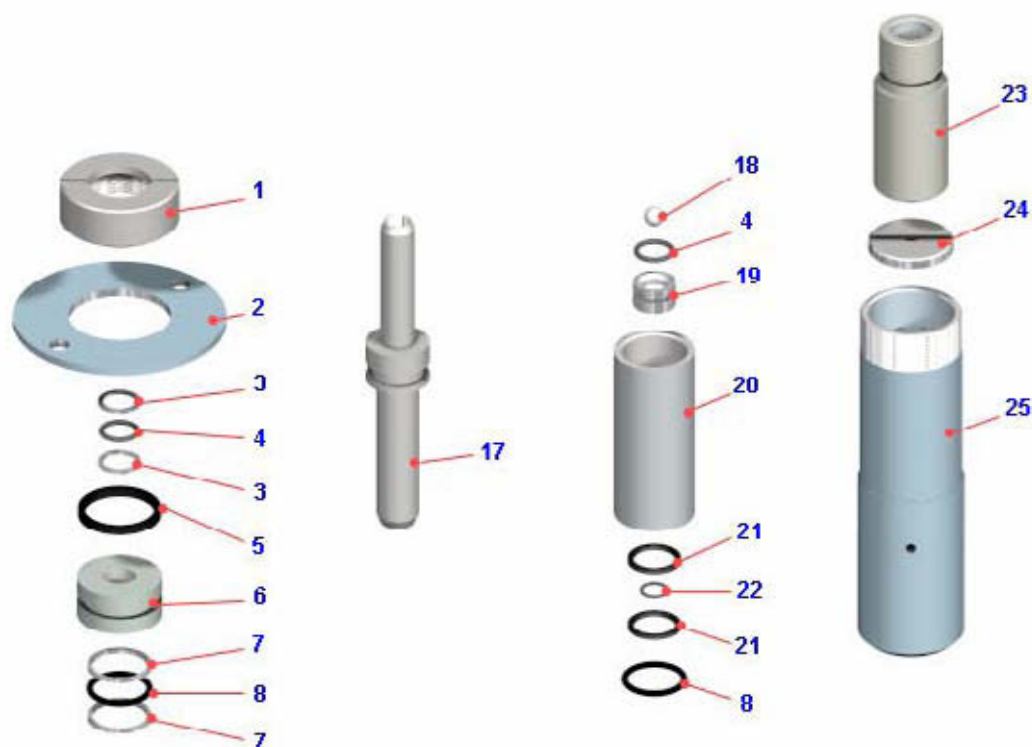


Рисунок 2.10.15 – Насос
Figure 2.10.15 – Pump

Т а б л и ц а 2.10.15 -- Перечень сборочных единиц и деталей
T a b l e 2.10.15 – List of assembly units and parts

Номер позиции Pos. No	Обозначение Designation	Код ОКП OKP code	Наименование сборочных единиц, деталей Assembly units, parts		Количество Q-ty	
					7555B	7555B-06
1	549A-2907259	45 3619 0342	Гайка накидная	Sleeve nut	1	1
2	549Б-2907339	45 3619 1888	Шайба	Washer	1	1
3	549A-2907251	45 3619 0215	Шайба	Washer	2	2
4	016-020-25-2-2	25 3111 3064	Кольцо	Ring	2	2
5	034-040-36-2-2	25 3111 3152	Кольцо	Ring	1	1
6	549A-2907250	45 3619 0381	Букса направляющая	Guide axle-box	1	1
7	549A-2907336	45 3619 0217	Шайба защитная	Protection washer	2	2
8	024-030-36-2-2	25 3111 3143	Кольцо	Ring	2	2
17	549A-2907330	45 3619 1886	Плунжер насоса	Pump plunger	1	1
18	9,525-60±50	46 9116 6661	Шарик	Ball	1	1
19	549A-2907310	45 3619 0343	Седло шарика	Ball seat	1	1
20	549A-2907260	45 3619 1880	Стакан	Shell	1	1
21	549A-2907263	45 3619 0216	Шайба защитная гильзы	Barrel protection washer	2	2
22	020-025-30-2-2	25 3111 3101	Кольцо	Ring	1	1
23	549A-2907262	45 2619 0383	Гильза	Barrel	1	1
24	549A-2907318	45 3619 0344	Шайба	Washer	1	1
25	549A-2907244	45 3619 0380	Корпус	Housing	1	1

2.11 Передняя ось

2.11 Front axle

7555В-3902090 КДС

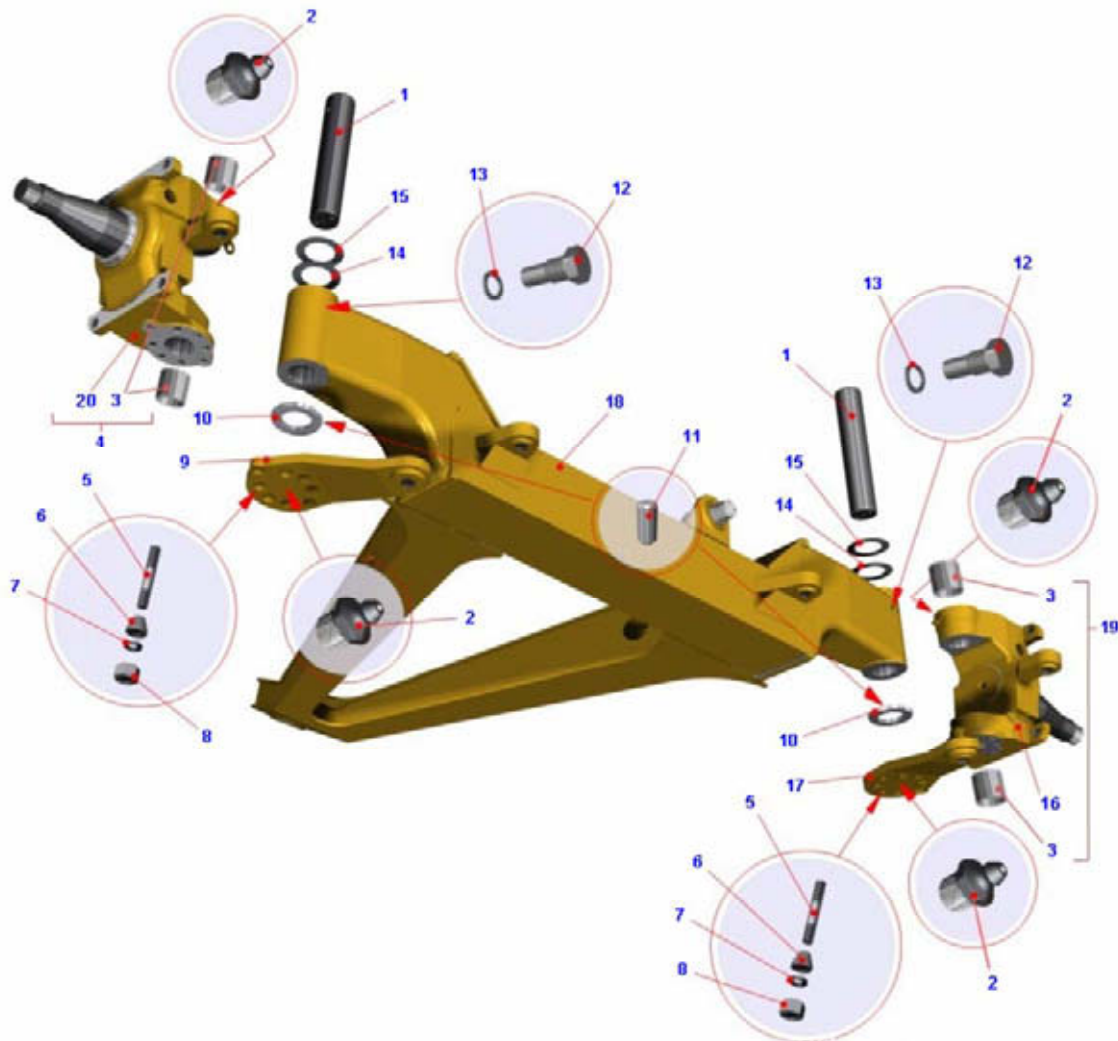


Рисунок 2.11.1 – Ось передняя со ступицами и тормозами. Установка поворотных кулаков и шкворней
Figure 2.11.1 – Front axle with hubs and brakes. Mounting of swivel cams and pivots

Т а б л и ц а 2.11.1 -- Перечень сборочных единиц и деталей
T a b l e 2.11.1 – List of assembly units and parts

Номер позиции Pos. No	Обозначение Designation	Код ОКП OKP code	Наименование сборочных единиц, деталей Assembly units, parts		Количество Q-ty	
					7555B	7555B-06
1	7555-3001019	4536372328	Шкворень поворотного кулака	Swivel cam pivot	2	2
2	1.3 Ц6хр	4591674008	Масленка	Lubricator	4	4
3	7555-3001016-10	4536377046	Втулка шкворня	Pivot bushing	4	4
4	7555E-3001013-10	45 3634 7336	Кулак поворотный левый в сборе	Cam, swivel, LH	1	1
5	341266	4599573092	Шпилька	Stud	20	20
6	7555-3001034	4536373473	Втулка разжимная	Release bushing	20	20
7	252142	4598166053	Шайба	Washer	20	20
8	525-3101040	4536110115	Гайка	Nut	20	20
9	7555E-3001031	4536344456	Рычаг рулевой трапеции левый	Steering linkage lever LH	1	1
10	7555-3001020-01	4536377047	Подшипник	Bearing	2	2
11	343518	0034351800	Штифт	Lock pin	2	2
12	340646	4599571287	Болт	Bolt	2	2
13	252141	4598166072	Шайба	Washer	2	2

Продолжение таблицы 2.11.1
Continuation of Table 2.11.1

Номер позиции Pos. No	Обозначение Designation	Код ОКП OKP code	Наименование сборочных единиц, деталей Assembly units, parts		Количество Q-ty	
					7547	75473
14	7555-3001022	4536372331	Шайба регулировочная	Adjusting washer	6	6
15	7555-3001023	4536372332	Шайба регулировочная	Adjusting washer	6	6
16	7555E-3001014-10	45 3634 7337	Кулак поворотный правый	Cam, swivel, RH	1	1
17	7555E-3001030	4536344455	Рычаг рулевой трапеции правый	Steering linkage lever RH	1	1
18	7555A-3001005-10	4536377294	Балка передней оси с рычагом	Front axle beam with lever	1	1
19	7555E-3001012-10	45 3634 7335	Кулак поворотный правый в сборе	Cam, swivel, RH	1	1
20	7555E-3001015-10	45 3634 7338	Кулак поворотный левый	Cam, swivel, LH	1	1

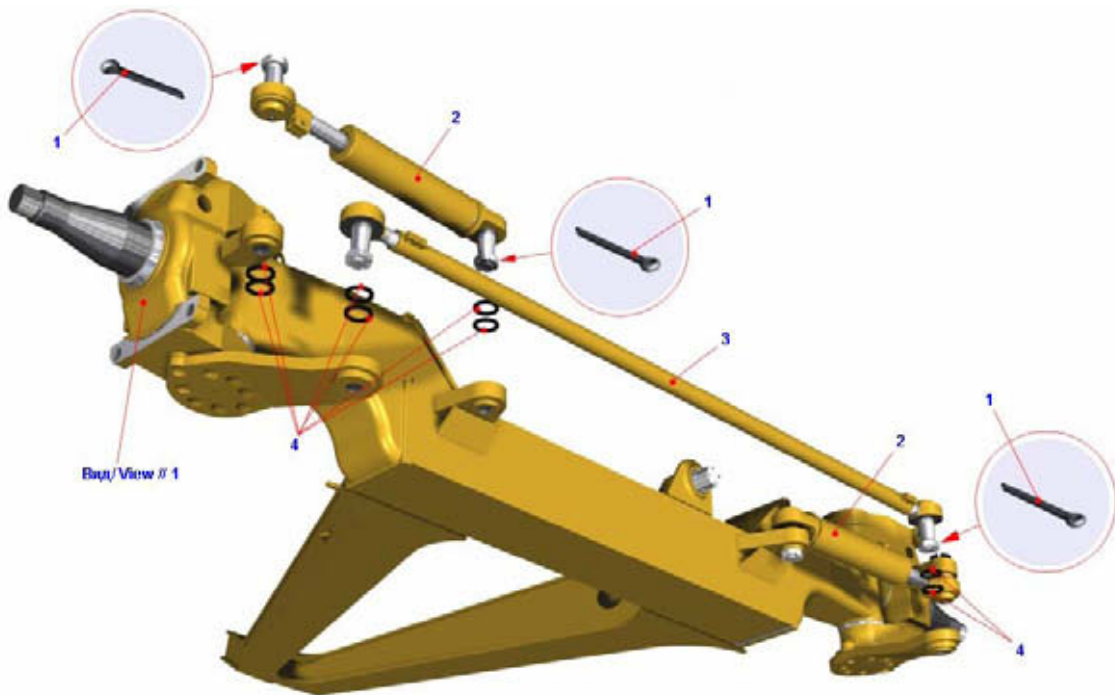


Рисунок 2.11.2 – Ось передняя со ступицами и тормозами. Установка цилиндров поворота и поперечной тяги рулевой трапеции

Figure 2.11.2 – Front axle with hubs and brakes. Mounting of steering cylinders and steering linkage cross rod

Т а б л и ц а 2.11.2 -- Перечень сборочных единиц и деталей
T a b l e 2.11.2 – List of assembly units and parts

Номер позиции Pos. No	Обозначение Designation	Код ОКП OKP code	Наименование сборочных единиц, деталей Assembly units, parts		Количество Q-ty	
					7555B	7555B-06
1	258088	4598711107	Шплинт	Cotter pin	6	6
2	7545-3429010	4536374664	Цилиндр поворота	Turning cylinder	2	2
3	7555-3003052	4536372347	Тяга рулевой трапеции	Steering linkage rod	1	1
4	500-2201088-Б	4534164125	Кольцо прямоугольного сечения	Rectangular section ring	12	12

7555В-3902090 КДС

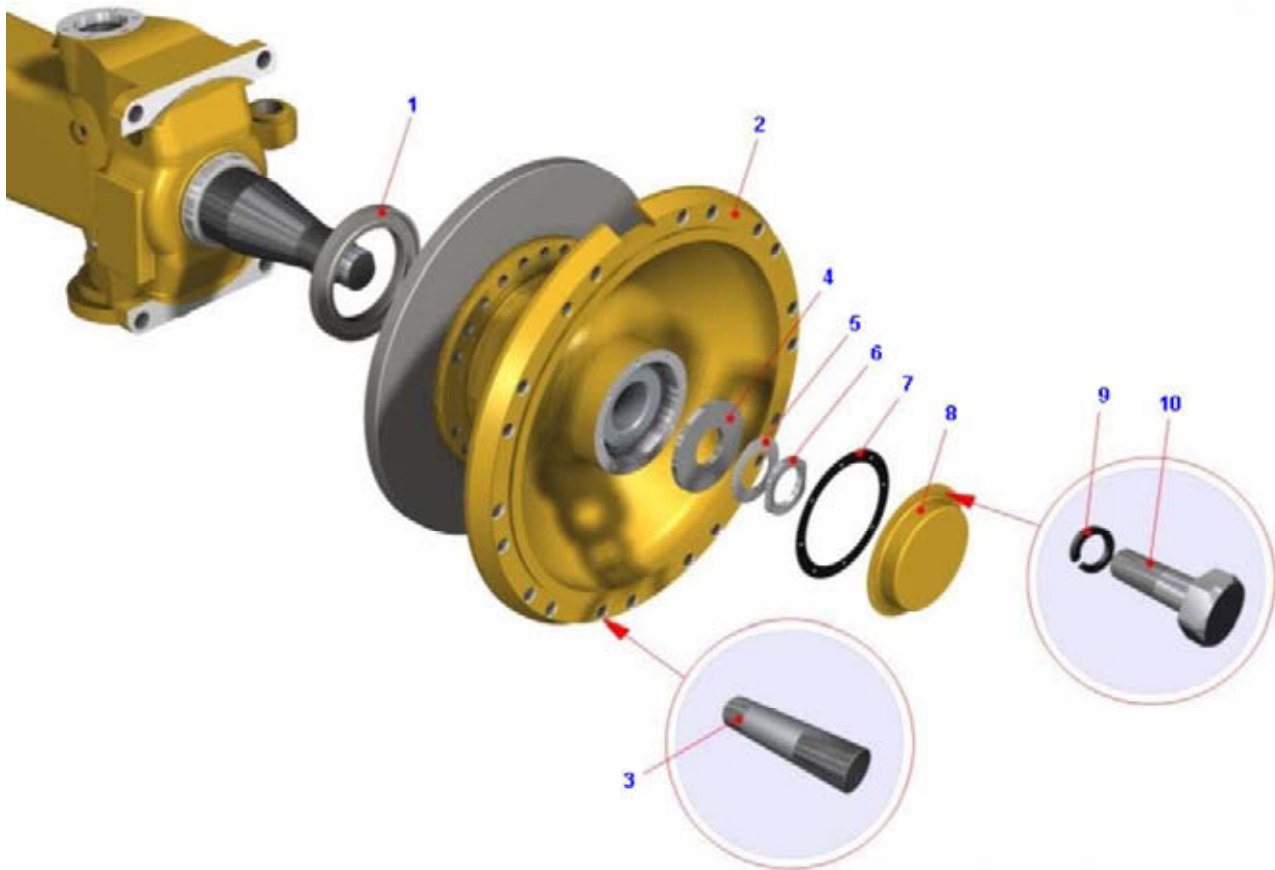


Рисунок 2.11.3 – Ось передняя со ступицами и тормозами. Установка ступицы переднего колеса
Figure 2.11.3 – Front axle with hubs and brakes. Mounting of front wheel hub

Т а б л и ц а 2.11.3 -- Перечень сборочных единиц и деталей
T a b l e 2.11.3 – List of assembly units and parts

Номер позиции Pos. No	Обозначение Designation	Код ОКП OKP code	Наименование сборочных единиц, деталей Assembly units, parts		Количество Q-ty	
					7555В	7555В-06
1	7555G-3103070	45 3634 0903	Крышка	Cover	2	2
2	7555E-3103005	45 3634 4445	Ступица переднего колеса в сборе	Front wheel hub assy	2	2
3	341276	00 3412 7600	Шпилька	Stud	40	40
4	7555-3103075	45 3634 0121	Шайба замковая	Locking washer	2	2
5	7555-3103080	45 3634 0124	Шайба стопорная	Locking washer	2	2
6	7555-3103077	45 3634 0122	Гайка подшипников переднего колеса	Front wheel bearing nut	2	2
7	548-3103067	45 3614 0559	Прокладка	Gasket	2	2
8	548-3103065-01	45 3614 0558	Крышка ступицы переднего колеса	Front wheel hub cover	2	2
9	252135	45 9816 6046	Шайба	Washer	16	16
10	201454	45 9346 1520	Болт	Bolt	16	16

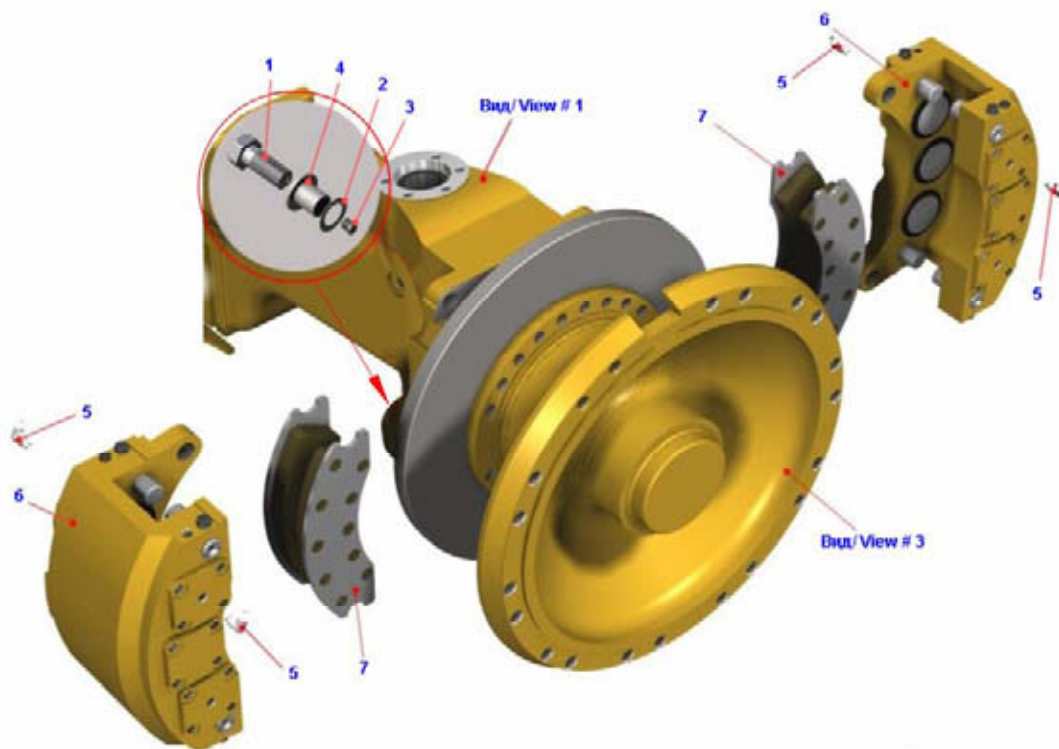


Рисунок 2.11.4 – Ось передняя со ступицами и тормозами. Установка рабочих тормозных механизмов
Figure 2.11.4 – Front axle with hubs and brakes. Mounting of service brake mechanisms

Т а б л и ц а 2.11.4 -- Перечень сборочных единиц и деталей
T a b l e 2.11.4 – List of assembly units and parts

Номер позиции Pos. No	Обозначение Designation	Код ОКП OKP code	Наименование сборочных единиц, деталей Assembly units, parts		Количество Q-ty	
					7555B	7555B-06
1	7555-3501325	45 3637 7630	Болт	Bolt	8	8
2	342570	45 9957 6119	Шайба	Washer	24	24
3	262545	45 9932 1305	Пробка	Plug	8	8
4	7555-3501174	45 3637 6828	Втулка	Bushing	8	8
5	344450	45 9981 1480	Угольник	Elbow	8	8
6	7555A-3501080	45 3637 7623	Корпус тормоза	Brake body	4	4
7	7555B-3501190-01	45 3635 2927	Накладка шифр БАТИ-206	Brake lining БАТИ-206	8	8

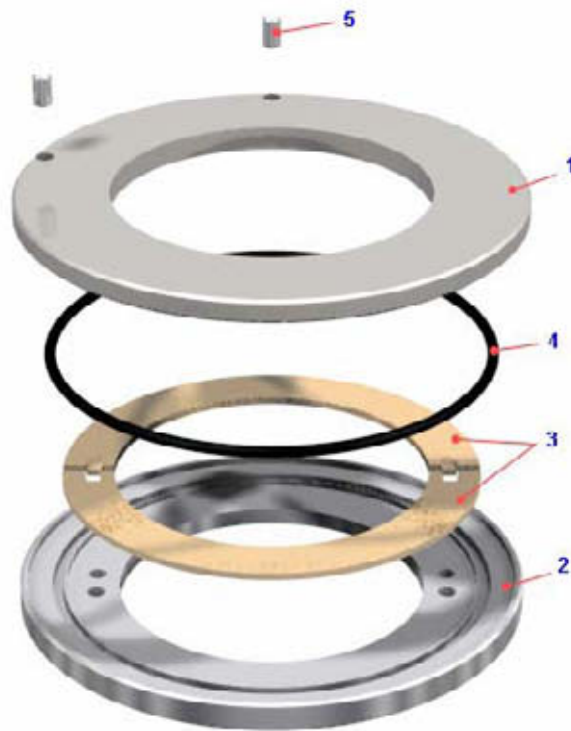


Рисунок 2.11.5 – Подшипник
Figure 2.11.5 – Bearing

Т а б л и ц а 2.11.5 -- Перечень сборочных единиц и деталей
T a b l e 2.11.5 – List of assembly units and parts

Номер позиции Pos. No	Обозначение Designation	Код ОКП OKP code	Наименование сборочных единиц, деталей Assembly units, parts		Количество Q-ty	
					7555В	7555В-06
1	7555-3001078	45 3637 2335	Кольцо опорное	Supporting ring	1	1
2	7555-3001079-10	45 3637 7049	Кольцо опорное	Supporting ring	1	1
3	7555-3001107	45 3637 7048	Шайба антифрикционная	Antifriction washer	2	2
4	140-145-36-2-2	25 3111 3225	Кольцо	Ring	1	1
5	343518	00 3435 1800	Штифт	Lock pin	2	2

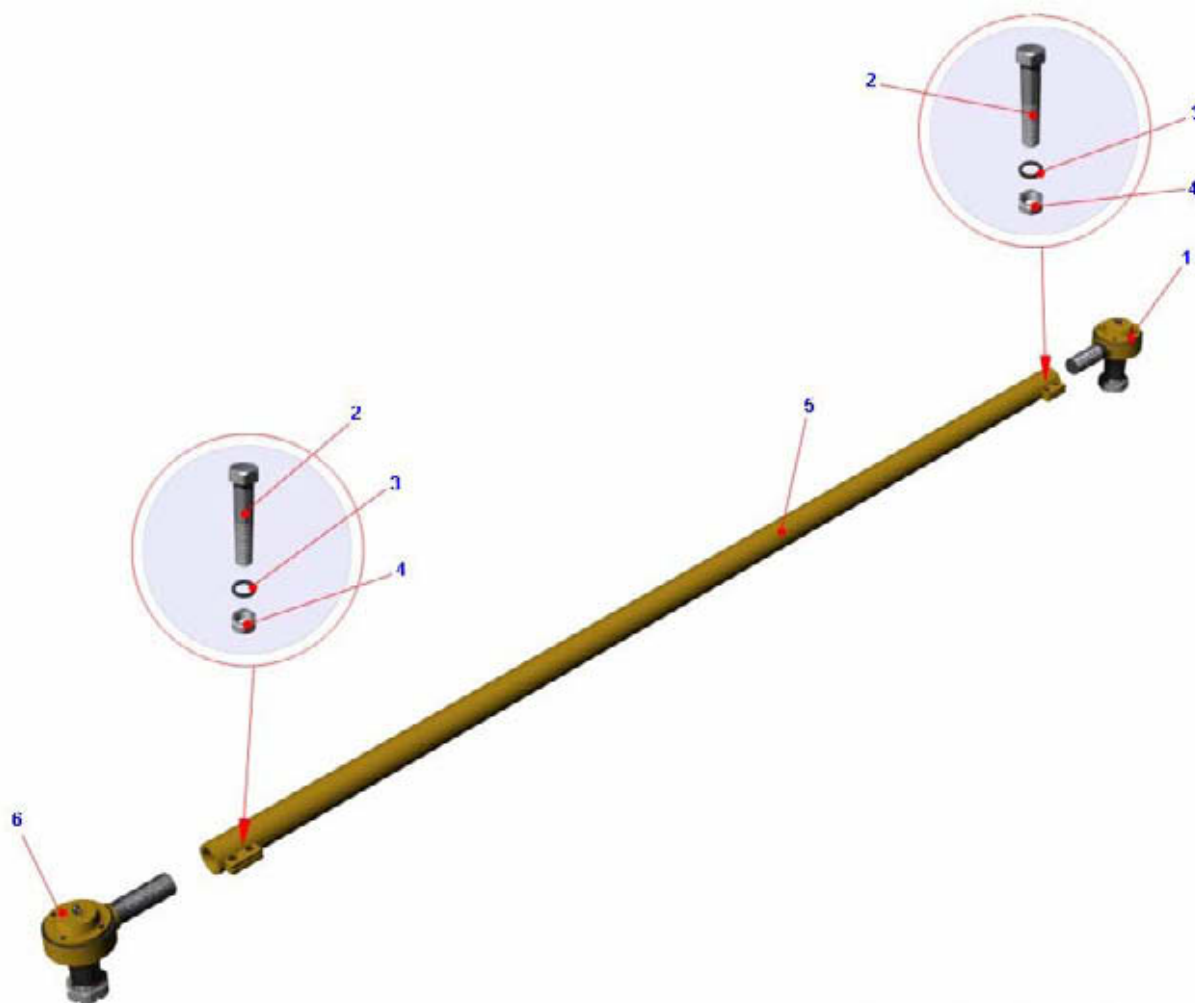


Рисунок 2.11.6 – Тяга рулевой трапеции
Figure 2.11.6 – Steering linkage rod

Т а б л и ц а 2.11.6 -- Перечень сборочных единиц и деталей
T a b l e 2.11.6 – List of assembly units and parts

Номер позиции Pos. No	Обозначение Designation	Код ОКП OKP code	Наименование сборочных единиц, деталей Assembly units, parts		Количество Q-ty	
					7555B	7555B-06
1	7555-3003060	45 3637 3471	Наконечник тяги правый	Rod end, RH	1	1
2	201596	45 9346 1648	Болт	Bolt	4	4
3	252138	45 9816 6069	Шайба	Washer	4	4
4	250558	45 9553 1061	Гайка	Nut	4	4
5	7555-3003080	45 3637 2352	Труба тяги	Rod pipe	1	1
6	7555-3003061	45 3637 2348	Наконечник тяги левый	Rod end, LH	1	1



Рисунок 2.11.7 – Наконечник тяги
Figure 2.11.7 – Rod end, RH

Т а б л и ц а 2.11.7 -- Перечень сборочных единиц и деталей
T a b l e 2.11.7 – List of assembly units and parts

Номер позиции Pos. No	Обозначение Designation	Код ОКП OKP code	Наименование сборочных единиц, деталей Assembly units, parts		Количество Q-ty	
					7555В	7555В-06
1	2.3.90 Ц6хр	45 9167 5012	Масленка	Lubricator	1	1
2	7555-3003166	45 3637 2355	Крышка	Cover	1	1
3	206574	45 9336 1589	Болт	Bolt	2	2
4	258283	45 9871 1370	Шплинт	Cotter pin	1	1
5	7555-3003072	45 3637 2351	Шайба упорная	Thrust washer	1	1
6	ШСП-50	46 4200 0003	Подшипник шарнирный	Articulate bearing	1	1
7	7555-3003032	45 3637 2346	Палец	Pin	1	1
8	7555-3003062	45 3637 2349	Наконечник тяги правый	Rod end, RH	1	1
8	7555-3003063	45 3637 2350	Наконечник тяги левый	Rod end, LH	1	1
9	375094	45 9958 4331	Гайка	Nut	1	1
10	201456	45 9346 1522	Болт	Bolt	4	4
11	252135	45 9816 6046	Шайба	Washer	4	4

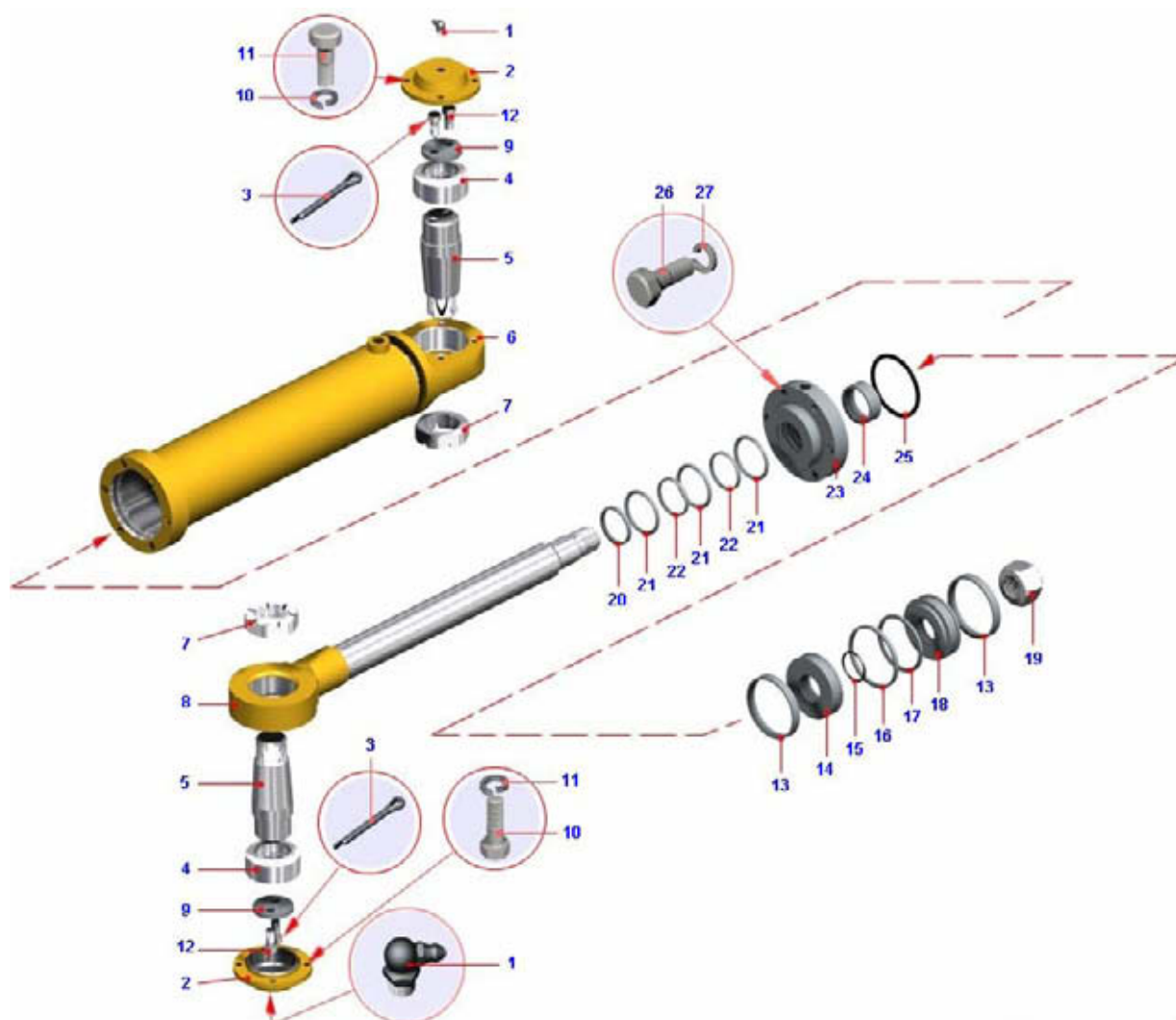


Рисунок 2.11.8 – Цилиндр поворота
Figure 2.11.8 – Turning cylinder

Т а б л и ц а 2.11.8 -- Перечень сборочных единиц и деталей
T a b l e 2.11.8 – List of assembly units and parts

Номер позиции Pos. No	Обозначение Designation	Код ОКП OKP code	Наименование сборочных единиц, деталей Assembly units, parts		Количество Q-ty	
					7555B	7555B-06
1	2.3.90 Ц6хр	45 9167 5012	Масленка	Lubricator	2	2
2	7555-3003166	45 3637 2355	Крышка	Cover	2	2
3	258283	45 9871 1370	Шплинт	Cotter pin	2	2
4	ШСП-50	46 4200 0003	Подшипник шарнирный	Articulate bearing	2	2
5	7555-3003032	45 3637 2346	Палец	Pin	2	2
6	7545-3429020	45 3637 4665	Корпус цилиндра	Cylinder housing	1	1
7	375094	45 9958 4331	Гайка	Nut	2	2
8	7545-3429048	45 3637 4667	Шток	Rod	1	1
9	7555-3003072	45 3637 2351	Шайба упорная	Thrust washer	2	2
10	201458	45 9346 1524	Болт	Bolt	8	8
11	252135	45 9816 6046	Шайба	Washer	8	8
12	206574	45 9336 1589	Болт	Bolt	4	4
13	7545-3429417*	45 3637 7698	Направляющая поршня	Guide of piston	2	2
14	7545-3429042	45 3637 4671	Поршень	Piston	1	1
15	040-045-30-2-2	25 3111 3115	Кольцо	Ring	1	1

7555В-3902090 КДС

Продолжение таблицы 2.11.8
Continuation of Table 2.11.8

Номер позиции Pos. No	Обозначение Designation	Код ОКП OKP code	Наименование сборочных единиц, деталей Assembly units, parts		Количество Q-ty	
					7547	75473
16	E13-090-3	45 3921 6731	Уплотнение поршневое	Piston seal	1	1
17	32905		Кольцо поджимное	Clamping ring	1	1
18	7545-3429043	45 3637 4669	Поршень	Piston	1	1
19	7555-2907520	45 3637 2237	Гайка самостопорящаяся	Self-locking nut	1	1
20	E52-050-15	45 3922 0745	Грязесъемник	Mud remover	1	1
21	18264		Кольцо поджимное	Clamping ring	3	3
22	E01-050-5	45 3921 2642	Уплотнение штоковое	Rod seal	2	2
23	7545-3429056	45 3637 4668	Крышка передняя	Front cover	1	1
24	7545-3429419**	45 3637 7699	Направляющая штока	Guide of stock	1	1
25	080-090-58-2-2	25 3111 3363	Кольцо	Ring	1	1
26	340022	45 9957 1011	Болт	Bolt	6	6
27	252137	45 9816 6068	Шайба	Washer	6	6

* -- Допускается замена на кольцо E21T-090-12-345

** -- Допускается замена на кольцо E22T-050-20-3

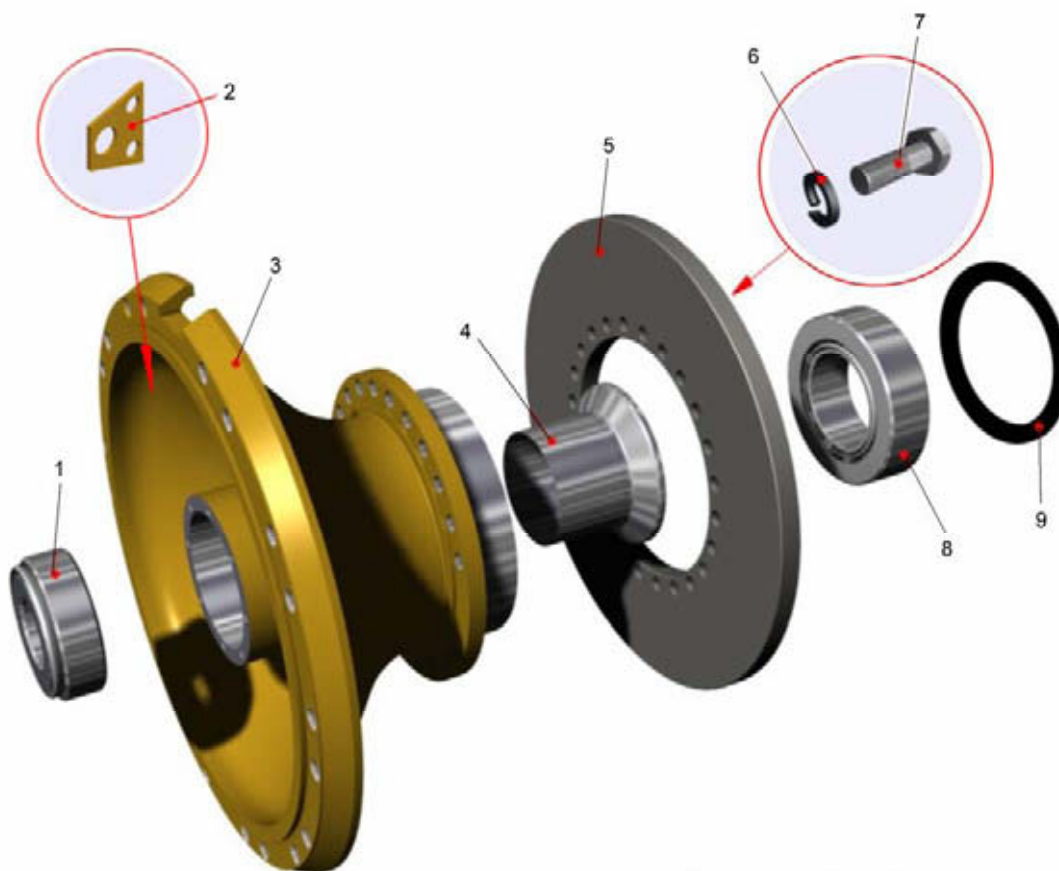


Рисунок 2.11.9 – Ступица переднего колеса
Figure 2.11.9 – Front wheel hub assy

Т а б л и ц а 2.11.9 -- Перечень сборочных единиц и деталей
T a b l e 2.11.9 – List of assembly units and parts

Номер позиции Pos. No	Обозначение Designation	Код ОКП OKP code	Наименование сборочных единиц, деталей Assembly units, parts		Количество Q-ty	
					7555В	7555В-06
1	7618А	46 2414 2940	Подшипник	Bearing	1	1
2	75211-3101072	45 3627 4350	Пластина	Plate	1	1
3	7555E-3103015	45 3634 4446	Ступица переднего колеса	Front wheel hub	1	1
4	7555E-3103100	45 3634 4442	Ограничитель	Restrictor	1	1
5	7555-3502072	45 3637 2412	Диск	Disk	1	1
6	252143	45 9816 6054	Шайба	Washer	22	22
7	340748	45 9957 1147	Болт	Bolt	22	22
8	7532М	46 2410 0960	Подшипник	Bearing	1	1
9	7555E-3103058	45 3635 3935	Сальник		1	1

2.12 Колеса и шины

2.12 Wheels and tires



Рисунок 2.12.1 – Установка передних колес
Figure 2.12.1 – Mounting of front wheels

Т а б л и ц а 2.12.1 -- Перечень сборочных единиц и деталей
Table 2.12.1 – List of assembly units and parts

Номер позиции Pos. No	Обозначение Designation	Код ОКП OKP code	Наименование сборочных единиц, деталей Assembly units, parts		Количество Q-ty	
					7555B	7555B-06
1	7555-3101011-01	45 3637 2357	Колесо с шиной в сборе	Wheel with tyre assy	2	2
2	7555-3101050	45 3637 2359	Прижим переднего колеса	Front wheel clamp	20	20
3	342408	00 3424 0800	Гайка колесная	Nut	40	40



Рисунок 2.12.2 – Колесо с шиной в сборе
Figure 2.12.2 – Wheel with tyre assy

Т а б л и ц а 2.12.2 -- Перечень сборочных единиц и деталей
T a b l e 2.12.2 – List of assembly units and parts

Номер позиции Pos. No	Обозначение Designation	Код ОКП OKP code	Наименование сборочных единиц, деталей Assembly units, parts		Количество Q-ty	
					7555B	7555B-06
1	7555-3101012-01	45 3637 5607	Колесо в сборе	Wheel assy	1	1
2	31-3114010-16	45 9167 3848	Вентиль КГ-175	Valve	1	1
3	24.00-35 ФБел-150	25 2113 4541	Шина бескамерная с уплотнительным кольцом	Tubeless tyre with seal	1	1

7555В-3902090 КДС

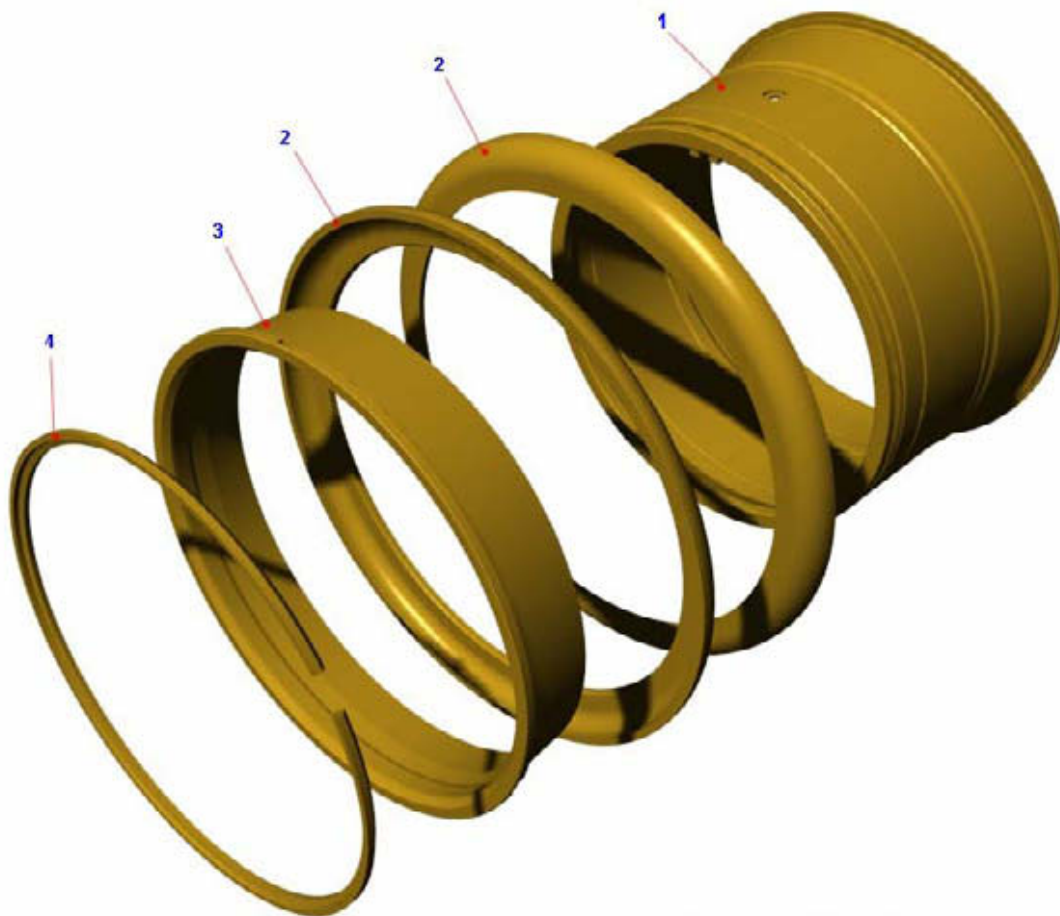


Рисунок 2.12.3 – Колесо в сборе
Figure 2.12.3 – Wheel assy

Т а б л и ц а 2.12.3 -- Перечень сборочных единиц и деталей
T a b l e 2.12.3 – List of assembly units and parts

Номер позиции Pos. No	Обозначение Designation	Код ОКП OKP code	Наименование сборочных единиц, деталей Assembly units, parts		Количество Q-ty	
					7555В	7555В-06
1	7555-3101015-01	45 3637 5606	Основание обода колеса	Wheel rim base	1	1
2	7555-3101027-01	45 3637 6580	Кольцо бортовое	Bead ring	2	2
3	7555-3101035-10	45 3637 5605	Кольцо посадочное	Landing ring	1	1
4	7555-3101031-01	45 3637 5608	Кольцо замочное	Locking ring	1	1

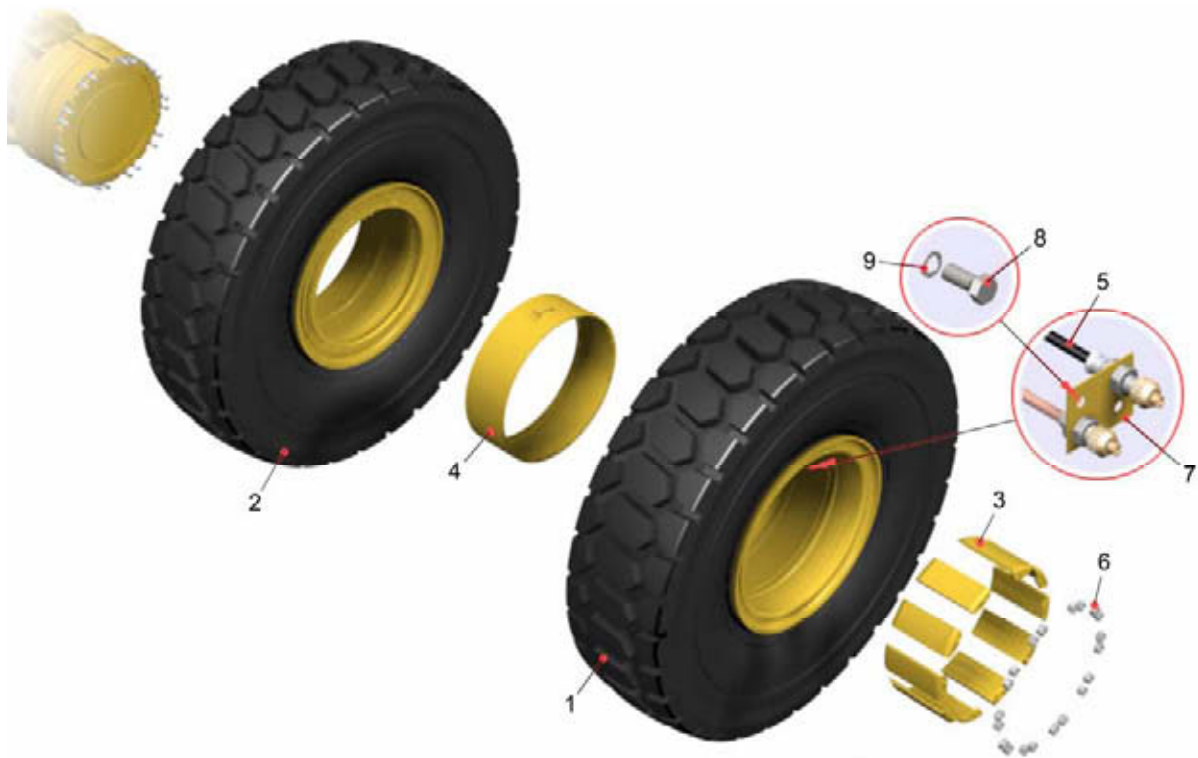


Рисунок 2.12.4 – Установка задних колес
Figure 2.12.4 – Mounting of rear wheels

Т а б л и ц а 2.12.4 -- Перечень сборочных единиц и деталей
T a b l e 2.12.4 – List of assembly units and parts

Номер позиции Pos. No	Обозначение Designation	Код ОКП OKP code	Наименование сборочных единиц, деталей Assembly units, parts		Количество Q-ty	
					7555B	7555B-06
1	7555-3101011-01	45 3637 2357	Колесо с шиной в сборе	Wheel with tyre assy	2	2
2	7555-3101011	45 3637 2356	Колесо с шиной в сборе	Wheel with tyre assy	2	2
3	7555-3101060	45 3637 2360	Прижим заднего колеса	Rear wheel clamp	20	20
4	7555-3101065	45 3637 2361	Кольцо распорное задних колес	Rear wheel thrust ring	2	2
5	32-3116010-01	45 9167 3434	Удлинитель гибкий УГ12-580	Flexible extender UG12-580	2	2
6	342408	00 3424 0800	Гайка колесная	Nut	40	40
7	7555-3101072	45 3634 0349	Пластина	Plate	2	2
8	201493	45 9345 1555	Болт	Bolt	4	4
9	252156	45 9816 6007	Шайба	Washer	4	4



Рисунок 2.12.5 – Колесо с шиной в сборе
Figure 2.12.5 – Wheel with tyre assy

Т а б л и ц а 2.12.5 -- Перечень сборочных единиц и деталей
Т a b l e 2.12.5 – List of assembly units and parts

Номер позиции Pos. No	Обозначение Designation	Код ОКП OKP code	Наименование сборочных единиц, деталей Assembly units, parts		Количество Q-ty	
					7555B	7555B-06
1	7555-3101012-01	45 3637 5607	Колесо в сборе	Wheel assy	1	1
2	31-3114010-13	45 9167 3369	Вентиль КГ-240	Valve	1	1
3	24.00-35 ФБел-150	25 2113 4541	Шина бескамерная с уплотнительным кольцом	Tubeless tyre with seal	1	1

2.13 Рулевое управление

2.13 Steering

7555B-3902090 КДС

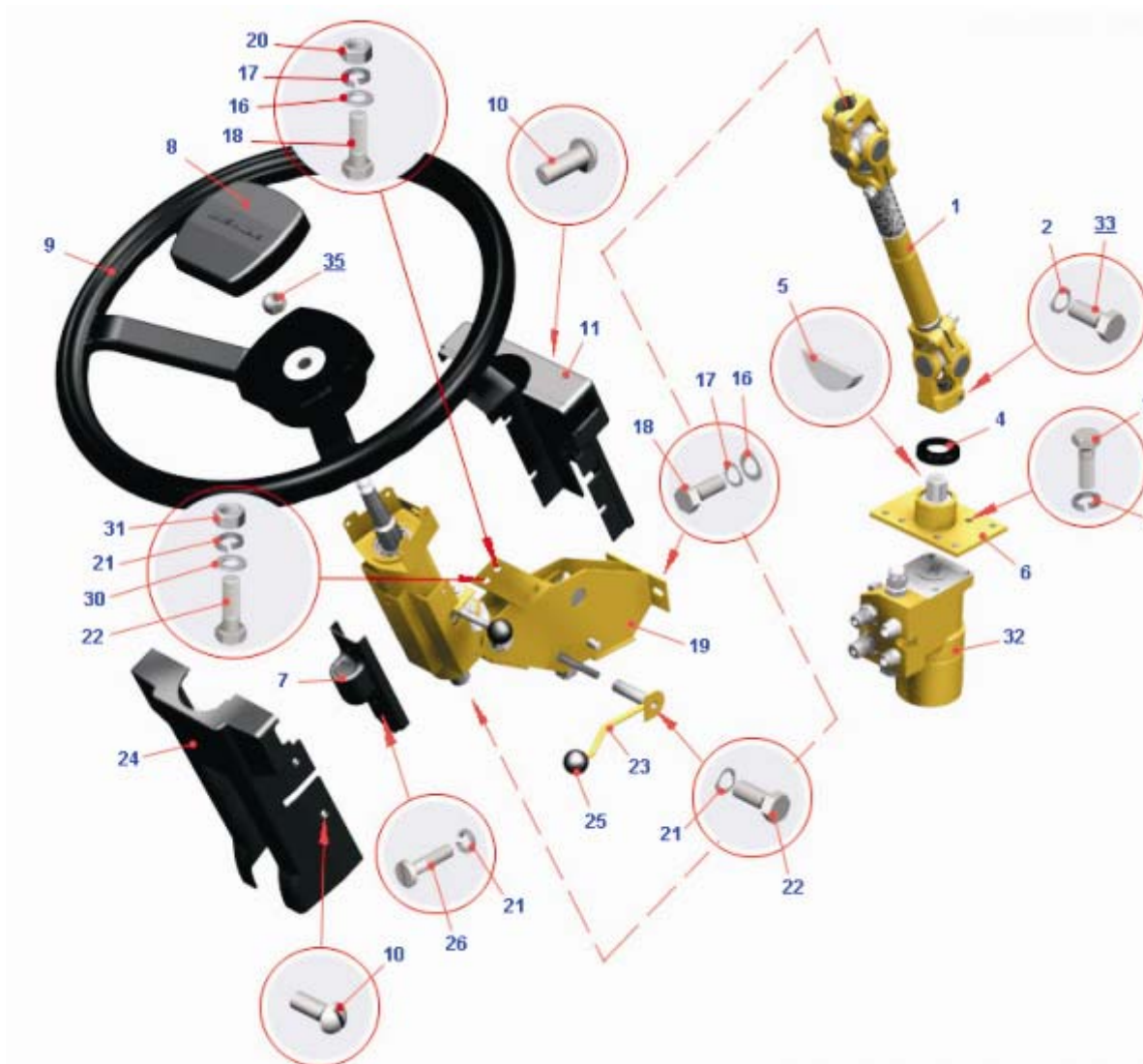


Рисунок 2.13.1 – Установка рулевого управления
Figure 2.13.1 – Mounting of steering

Т а б л и ц а 2.13.1 -- Перечень сборочных единиц и деталей
T a b l e 2.13.1 – List of assembly units and parts

Номер позиции Pos. No	Обозначение Designation	Код ОКП OKP code	Наименование сборочных единиц, деталей Assembly units, parts		Количество Q-ty	
					7555B	7555B-06
1	7555-3401048	45 3637 3474	Вал карданный рулевого управления	Propeller shaft	1	1
2	252136	45 9816 6067	Шайба	Washer	18	18
4	75481-3401138-01	45 3614 6609	Крышка подшипника	Bearing cover	1	1
5	343800	45 9823 0264	Шпонка	Key	2	2
6	75474-3401259	45 3611 6075	Фланец с подшипником	Flange with bearing	1	1
7	75481-3444140	45 3614 6850	Кожух	Housing	1	1
8	80-3401082	47 6221 4730	Крышка	Cover	1	1
9	33522-3402014	45 3643 0990	Колесо рулевое	Steering wheel	1	1
10	223064	45 9422 1106	Винт	Screw	5	5
11	64221-3444244	45 3427 6281	Крышка верхнего кожуха	Upper casing cover	1	1
12	201497	45 9346 1559	Болт	Bolt	8	8
16	252005	45 9811 1206	Шайба	Washer	6	6

Продолжение таблицы 2.13.1
Continuation of Table 2.13.1

Номер позиции Pos. No	Обозначение Designation	Код ОКП OKP code	Наименование сборочных единиц, деталей Assembly units, parts		Количество Q-ty	
					7555В	7555В-06
17	252135	45 9816 6046	Шайба	Washer	24	24
18	201456	45 9346 1522	Болт	Bolt	4	4
19	75481-3444009-01	45 3614 7291	Колонка рулевого управления с кронштейном	Steering column with bracket	1	1
20	250510	45 9553 1055	Гайка	Nut	30	30
21	252134	45 9816 6045	Шайба	Washer	5	5
22	201418	45 9346 1504	Болт	Bolt	1	1
23	75481-3444190-10	45 3614 8056	Рукоятка	Handle	1	1
24	64221-3444236	45 3427 6279	Кожух верхний	Upper housing	1	1
25	540-8101050	11 0000 0385	Шарик	Ball	1	1
26	224622	45 9462 1106	Винт	Screw	2	2
30	252037	45 9811 1255	Шайба	Washer	2	2
31	250508	45 9553 1054	Гайка	Nut	3	3
32	OSPB 800 ON	45 3911 3314	Механизм рулевой гидравлический	Hydraulic steering mechanism	1	1
33	200317	45 9326 1062	Болт	Bolt	2	2

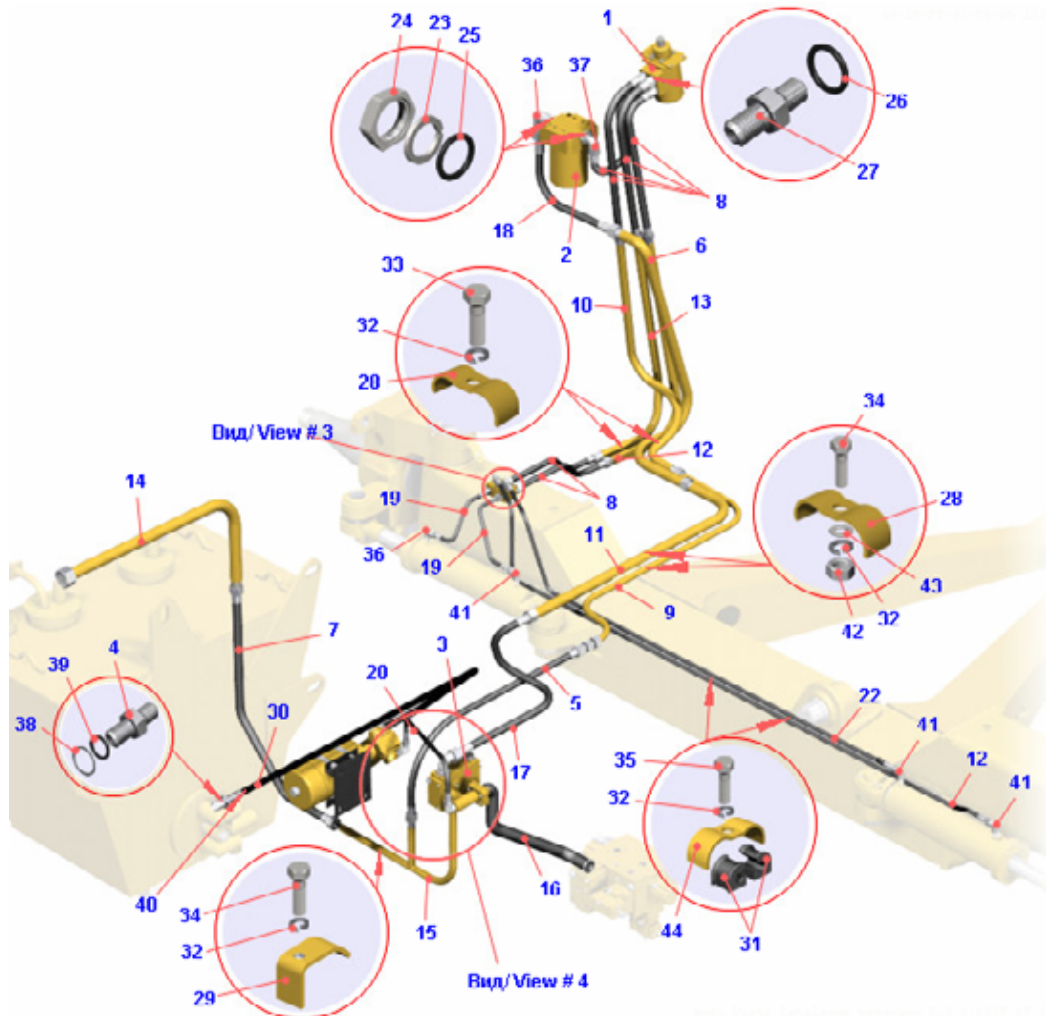


Рисунок 2.13.2 – Установка рулевого управления ,трубопроводы рулевого управления
Figure 2.13.2 – Mounting of steering ,steering pipelines

Т а б л и ц а 2.13.2 -- Перечень сборочных единиц и деталей
T a b l e 2.13.2 – List of assembly units and parts

Номер позиции Pos. No	Обозначение Designation	Код ОКП OKP code	Наименование сборочных единиц, деталей Assembly units, parts		Количество Q-ty	
					7555B	7555B-06
1	OSPВ 800 ON	45 3911 3314	Механизм рулевой гидравлический	Hydraulic steering mechanism	1	1
2	7555-3442010-10	45 3634 2499	Фильтр	Filter	1	1
3	7555-3420200-01	45 3637 5643	Клапан-регулятор	Regulator valve	1	1
4	549E-1018400	45 3619 4380	Штуцер	Connecting pipe	1	1
5	540-3572130-03	45 3613 7147	Шланг	Hose	1	1
6	7545-3408029	45 3637 6330	Труба нагнетательная вторая	Second force pipe	1	1
7	540-1712435-03	45 3613 7144	Шланг	Hose	6	6
8	75405-3408040	45 3616 7049	Рукав высокого давления	High pressure sleeve	6	6
9	7545-3408070	45 3637 6332	Труба сливная вторая	Second drain pipe	1	1
10	7545-3408071	45 3637 6333	Труба сливная первая	First drain pipe	1	1
11	7545-3408034	45 3637 6331	Труба нагнетательная первая	First force pipe	1	1
12	751211-8609704	45 3641 7777	Рукав высокого давления	High pressure sleeve	1	1

Продолжение таблицы 2.13.2
Continuation of Table 2.13.2

Номер позиции Pos. No	Обозначение Designation	Код ОКП OKP code	Наименование сборочных единиц, деталей Assembly units, parts		Количество Q-ty	
					7555B	7555B-06
12	7545-3408110	45 3637 6334	Труба нагнетательная правая	Force pipe, RH	1	1
13	7545-3408111	45 3637 6335	Труба нагнетательная левая	Force pipe, LH	1	1
14	7545-3408160	45 3637 6336	Труба сливная	Drain pipe	1	1
15	7545-3408400	45 3637 6338	Труба сливная третья	Third drain pipe	1	1
16	7822-4617810	45 3642 5763	Рукав высокого давления	High pressure sleeve	1	1
17	75405-8609380	45 3613 9801	Рукав высокого давления	High pressure sleeve	1	1
18	75485-8609381	45 3613 9802	Рукав высокого давления	High pressure sleeve	1	1
19	7555A-8609670	45 3634 8768	Рукав высокого давления	High pressure sleeve	2	2
20	7555A-8609676	45 3634 8769	Рукав высокого давления	High pressure sleeve	1	1
22	751211-8609705	45 3644 1713	Рукав высокого давления	High pressure sleeve	1	1
23	549A-3408049	45 3619 0003	Шайба	Washer	3	3
24	549A-3408048	45 3619 0002	Контргайка	Lock-nut	3	3
25	027-032-30-2-2	25 3111 3106	Кольцо	Ring	3	3
26	549A-1018442	45 3619 0507	Прокладка	Gasket	6	6
27	344296	45 9981 1676	Штуцер	Connecting pipe	4	4
28	548A-1712495-10	45 3614 1053	Скоба	Clamp	10	10
29	548П-1719198	45 3614 3073	Скоба	Clamp	1	1
30	548A-1018421	45 3614 2096	Шланг	Hose	1	1
31	540A-3506988	45 3616 1455	Вкладыш	Insert	6	6
32	252136	45 9816 6067	Шайба	Washer	31	31
33	200317	45 9326 1062	Болт	Bolt	10	10
34	201509	45 9346 1569	Болт	Bolt	3	3
35	201424	45 9346 1510	Болт	Bolt	3	3
36	344155	45 9981 6277	Угольник	Elbow	3	3
37	7822-3408440	45 3645 0143	Угольник	Elbow	1	1
38	376145	45 9958 6230	Шайба	Washer	1	1
39	020-025-30-2-2	25 3111 3101	Кольцо	Ring	1	1
40	344425	45 9871 1515	Хомут	Clip	1	1
41	344435	45 9981 6454	Угольник	Elbow	6	6
42	250512	45 9553 1057	Гайка	Nut	8	8
43	252039	45 9811 1257	Шайба	Washer	4	4
44	344662	45 3611 0726	Скоба	Clamp	3	3

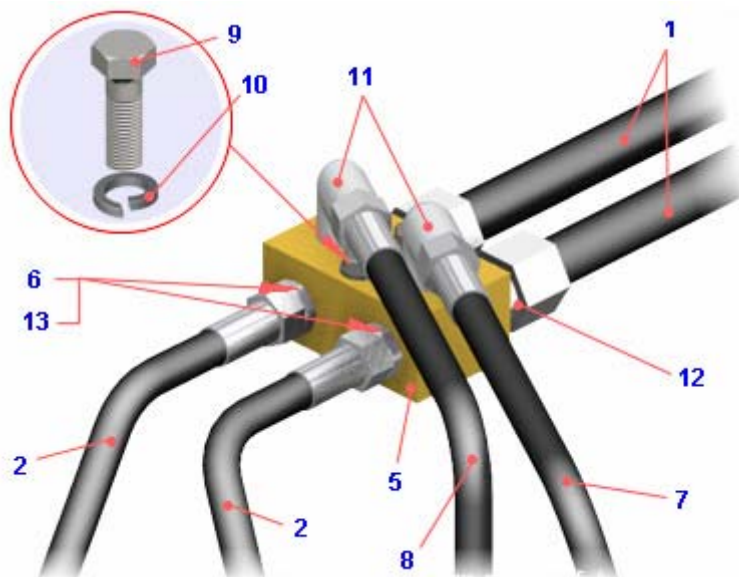


Рисунок 2.13.3 – Установка рулевого управления , плита соединительная
Figure 2.13.3 – Mounting of steering , connecting platen

Т а б л и ц а 2.13.3 -- Перечень сборочных единиц и деталей
T a b l e 2.13.3 – List of assembly units and parts

Номер позиции Pos. No	Обозначение Designation	Код ОКП OKP code	Наименование сборочных единиц, деталей Assembly units, parts		Количество Q-ty	
					7555B	7555B-06
1	75405-3408040	45 3616 7052	Рукав высокого давления	High pressure sleeve	6	6
2	7555A-8609670	45 3634 8768	Рукав высокого давления	High pressure sleeve	2	2
5	7555-3408082	45 3637 2378	Плита соединительная	Connecting plate	1	1
6	549A-1018442	45 3619 0507	Прокладка	Gasket	6	6
7	7555A-8609686	45 3634 8771	Рукав высокого давления	High pressure sleeve	2	2
8	751211-8609705	45 3644 1713	Рукав высокого давления	High pressure sleeve	1	1
9	200319	45 9326 1063	Болт	Bolt	2	2
10	252136	45 9816 6067	Шайба	Washer	31	31
11	344435	45 9981 6454	Угольник	Elbow	6	6
12	344006	45 9981 6262	Ниппель	Nipple	3	3
13	344282	45 9981 6661	Штуцер	Connecting pipe	2	2

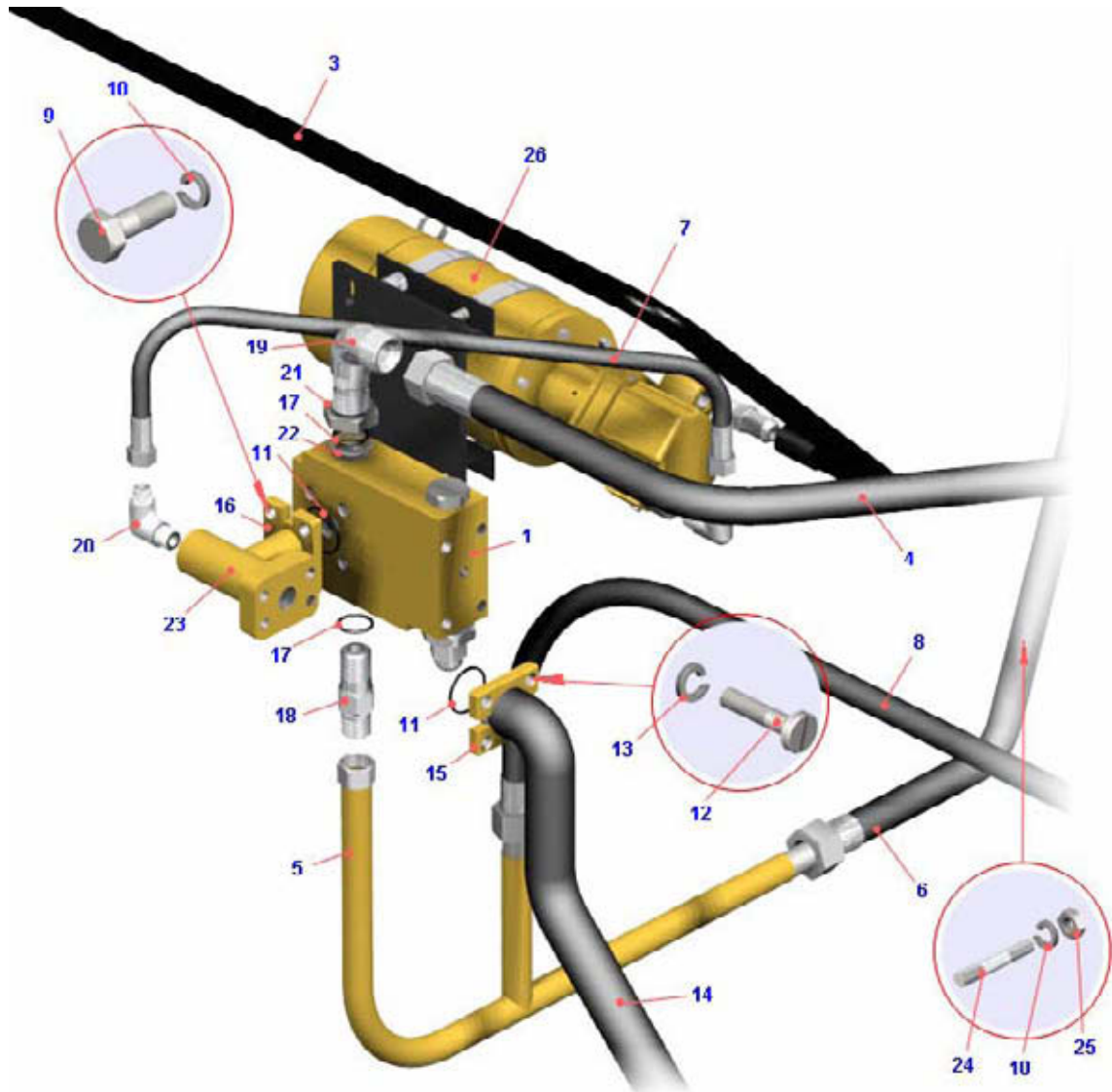


Рисунок 2.13.4 – Установка рулевого управления , клапан-регулятор
Figure 2.13.4 – Mounting of steering , regulator valve

Т а б л и ц а 2.13.4 -- Перечень сборочных единиц и деталей
T a b l e 2.13.4 – List of assembly units and parts

Номер позиции Pos. No	Обозначение Designation	Код ОКП OKP code	Наименование сборочных единиц, деталей Assembly units, parts		Количество Q-ty	
					7555B	7555B-06
1	7555-3420200-01	45 3637 5643	Клапан-регулятор	Regulator valve	1	1
3	548A-1018421	45 3614 2096	Шланг	Hose	1	1
4	754051-8609380	45 3616 7055	Рукав высокого давления	High pressure sleeve	1	1
5	7545-3408400	45 3637 6338	Труба сливная третья	Third drain pipe	1	1
6	540-1712435-03	45 3613 7144	Шланг	Hose	6	6
7	7555A-8609676	45 3634 8769	Рукав высокого давления	High pressure sleeve	1	1
8	540-3572130-03	45 3613 7147	Шланг	Hose	1	1
9	201502	45 9346 1564	Болт	Bolt	4	4
10	252136	45 9816 6067	Шайба	Washer	31	31
11	034-040-36-2-2	25 3111 3152	Кольцо	Ring	3	3
12	341347	00 3413 4700	Винт	Screw	8	8

7555В-3902090 КДС

Продолжение таблицы 2.13.4
Continuation of Table 2.13.4

Номер позиции Pos. No	Обозначение Designation	Код ОКП ОКП code	Наименование сборочных единиц, деталей Assembly units, parts		Количество Q-ty	
					7555В	7555В-06
13	252156	45 9816 6007	Шайба	Washer	8	8
14	7822-4617810	45 3642 5763	Рукав высокого давления	High pressure sleeve	1	1
15	7822-4617327	45 3642 5786	Прижим	Clamp	4	4
16	75303-3408246	45 3624 7168	Прижим фланца	Flange holddown plate	2	2
17	027-032-30-2-2	25 3111 3106	Кольцо	Ring	7	7
18	344299	45 9981 1679	Штуцер	Connecting pipe	1	1
19	344155	45 9981 6277	Угольник	Elbow	3	3
20	344435	45 9981 6454	Угольник	Elbow	6	6
21	549А-3408048	45 3619 0002	Контргайка	Lock-nut	3	3
22	549А-3408049	45 3619 0003	Шайба	Washer	3	3
23	7822-3408330	45 3642 6609	Клапан	Valve	1	1
24	341003	45 9957 3002	Шпилька	Stud	6	6
25	250512	45 9553 1057	Гайка	Nut	8	8
26	7547-3432010-10	45 3611 6485	Электродвигатель с насосом	Electric motor with pump	1	1

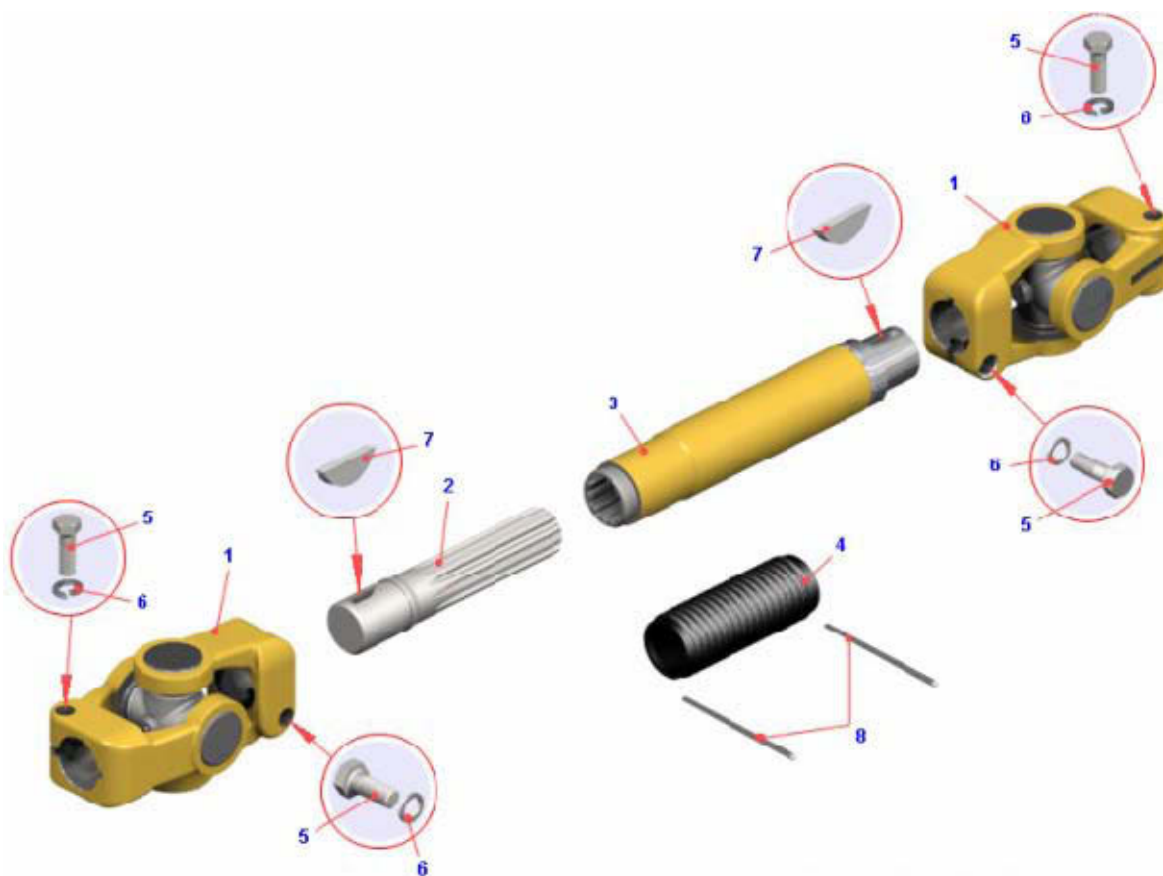


Рисунок 2.13.5 – Вал карданный рулевого управления
Figure 2.13.5 – Steering cardan shaft

Т а б л и ц а 2.13.5 -- Перечень сборочных единиц и деталей
T a b l e 2.13.5 – List of assembly units and parts

Номер позиции Pos. No	Обозначение Designation	Код ОКП OKP code	Наименование сборочных единиц, деталей Assembly units, parts		Количество Q-ty	
					7555B	7555B-06
1	500-3401096-11	45 3416 5722	Кардан вала рулевого управления	Cardan of shaft	2	2
2	540-3401050-30	45 3613 7522	Вал шлицевый	Spline shaft	1	1
3	7555-3401051	45 3637 2375	Вал кардана	Shaft of cardan	1	1
4	540-3401049	45 3613 1629	Муфта защитная	Protective coupling	1	1
5	200317	45 9326 1062	Болт М10х45	Bolt M10x45	4	4
6	252136	45 9816 6067	Шайба 10 ОТ	Washer 10 OT	4	4
7	343800	45 9823 0264	Шпонка 5х9	Key 5x9	4	4
8	258252	45 9871 1337	Шплинт 1,2х150	Split-pin 1,2x150	2	2

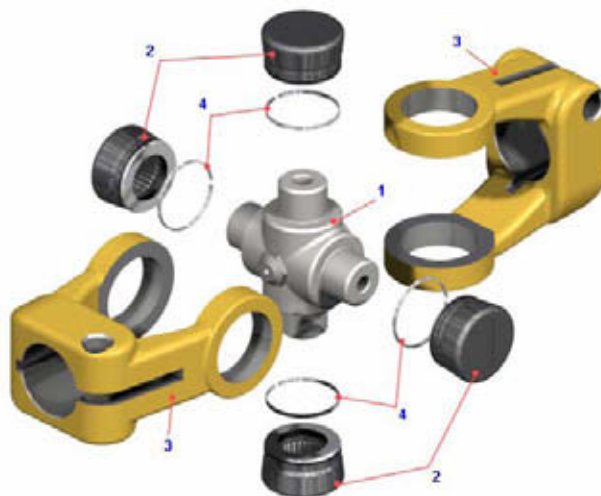


Рисунок 2.13.6 – Кардан вала рулевого управления
Figure 2.13.6 – Cardan of shaft

Т а б л и ц а 2.13.6 -- Перечень сборочных единиц и деталей
T a b l e 2.13.6 – List of assembly units and parts

Номер позиции Pos. No	Обозначение Designation	Код ОКП OKP code	Наименование сборочных единиц, деталей Assembly units, parts		Количество Q-ty	
					7555B	7555B-06
1	408-2201026	45 4212 0541	Крестовина карданного вала	Propeller shaft cross	1	1
2	704902К6УС10	46 4111 1148	Подшипник	Bearing	4	4
3	500А-3444066	45 3525 0992	Вилка	Fork	1	1
4	400-2201043	45 4211 0565	Кольцо	Ring	4	4




Рисунок 2.13.7 – Фланец с подшипником
Figure 2.13.7 – With bearing

Т а б л и ц а 2.13.7 -- Перечень сборочных единиц и деталей
T a b l e 2.13.7 – List of assembly units and parts

Номер позиции Pos. No	Обозначение Designation	Код ОКП OKP code	Наименование сборочных единиц, деталей Assembly units, parts		Количество Q-ty	
					7555B	7555B-06
1	75474-3401260	45 3611 6071	Фланец рулевого механизма	Steering mechanism flange	1	1
2	75481-3401270-10	45 3614 8527	Вал рулевого механизма	Steering mechanism shaft	1	1



Рисунок 2.13.8 – Вал рулевого механизма
Figure 2.13.8 – Steering mechanism shaft

Т а б л и ц а 2.13.8 -- Перечень сборочных единиц и деталей
T a b l e 2.13.8 – List of assembly units and parts

Номер позиции Pos. No	Обозначение Designation	Код ОКП OKP code	Наименование сборочных единиц, деталей Assembly units, parts		Количество Q-ty	
					7555B	7555B-06
1	75481-3401272	45 3614 6489	Вал	Shaft	1	1
2	80105	46 1150 0017	Подшипник	Bearing	1	1
3	252019	45 9812 1212	Шайба 20	Washer 20	1	1

7555В-3902090 КДС

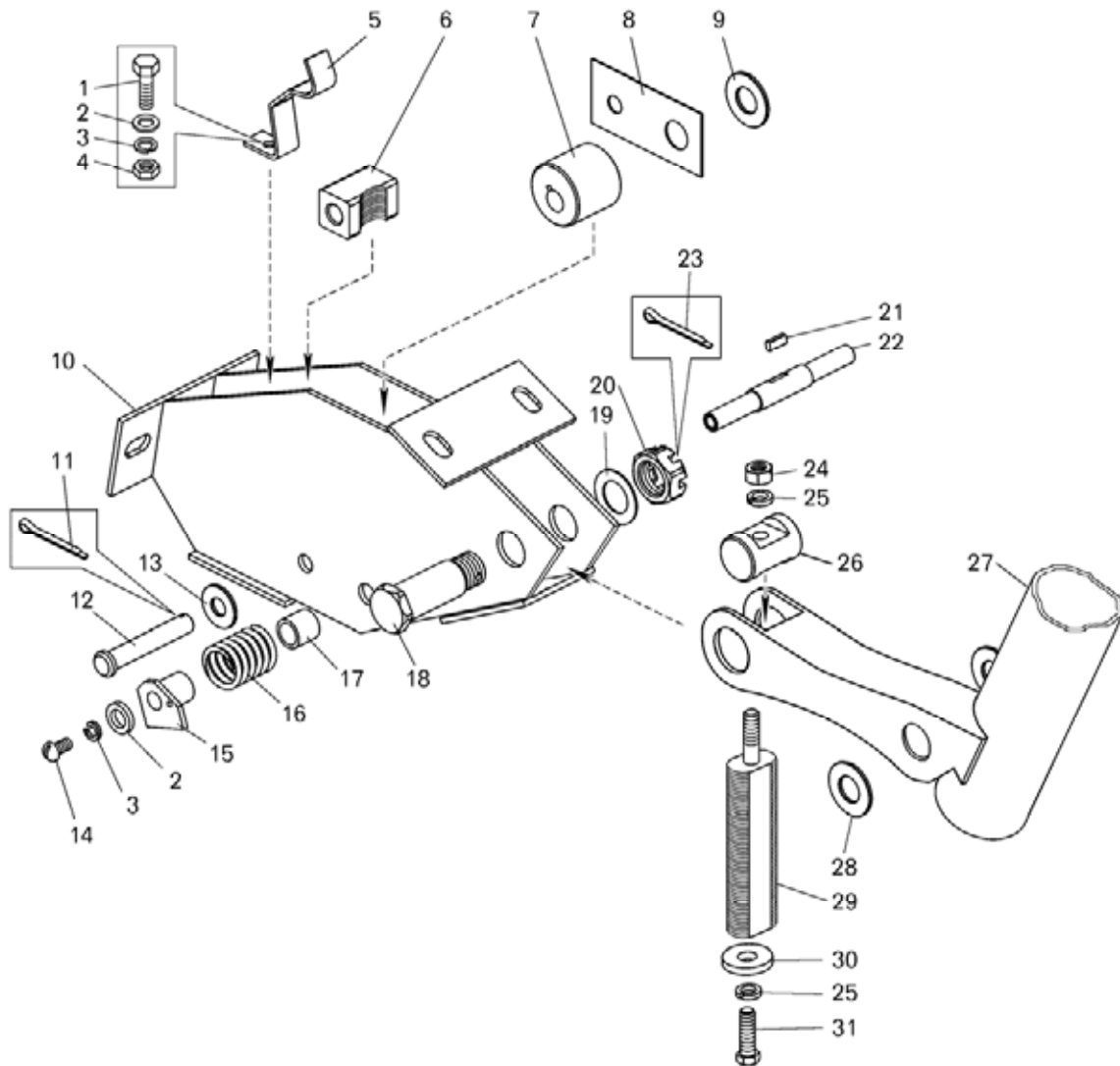


Рисунок 2.13.9 – Колонка рулевая с кронштейном
Figure 2.13.9 – Steering column with bracket

Т а б л и ц а 2.13.9 -- Перечень сборочных единиц и деталей
T a b l e 2.13.9 – List of assembly units and parts

Номер позиции Pos. No	Обозначение Designation	Код ОКП OKP code	Наименование сборочных единиц, деталей Assembly units, parts		Количество Q-ty	
					7555В	7555В-06
1	201418	45 9346 1504	Болт М6х16	Bolt M6x16	1	1
2	252037	45 9811 1255	Шайба 6	Washer 6	2	2
3	252134	45 9816 6045	Шайба 6Т	Washer 6T	2	2
4	250508	45 9553 1054	Гайка М6	Nut M6	1	1
5	75481-3444067	45 3614 7299	Толкатель	Pusher	1	1
6	75481-3444218-10	45 3614 7298	Стопор	Stopper	1	1
7	75481-3444119	45 3614 7030	Втулка	Bushing	1	1
8	75481-3444026	45 3614 7296	Ограничитель	Limiter	1	1

Продолжение таблицы 2.13.9
Continuation of Table 2.13.9

Номер позиции Pos. No	Обозначение Designation	Код ОКП ОКР code	Наименование сборочных единиц, деталей Assembly units, parts		Количество Q-ty	
					7555В	7555В-06
9	252017	45 9811 1210	Шайба 16	Washer 16	1	1
10	75481-3444180-20	45 3614 7295	Кронштейн	Bracket	1	1
11	258038	45 9871 1049	Шплинт 3.2x16	Split-pin 3.2x16	1	1
12	260068	45 9862 1069	Палец	Finger	1	1
13	252006	45 9811 1207	Шайба 10	Washer 10	2	2
14	220103	45 9432 1107	Винт М6x12	Screw M6x12	1	1
15	75481-3444132	45 3614 7018	Рычаг	Lever	1	1
16	64221-3444090	45 3427 6265	Пружина	Spring	1	1
17	75481-3444057	45 3614 7029	Втулка	Bushing	1	1
18	75481-3444128	45 3614 7017	Ось	Axle	1	1
19	342537	45 9957 6015	Шайба 18	Washer 18	1	1
20	374802	45 9958 4157	Гайка М18	Nut M18	1	1
21	314003	45 9954 7118	Шпонка 3x5	Key 3x5	1	1
22	75481-3444127	45 3614 7004	Ось	Axle	1	1
23	258054	45 9871 1068	Шплинт 4x32	Split-pin 4x32	1	1
24	250510	45 9553 1055	Гайка М8	Nut M8	1	1
25	252135	45 9816 6046	Шайба 8Т	Washer 8Т	2	2
26	75481-3444212	45 3614 7038	Опора	Support	1	1
27	75481-3444010-30	45 3614 8204	Колонка рулевого управления в сборе	Steering column	1	1
28	342582	45 9957 6131	Шайба 20	Washer 20	4	4
29	75481-3444069	45 3614 7290	Шток	Rod	1	1
30	342515	45 9957 6002	Шайба 8	Washer 8	1	1
31	201454	45 9346 1520	Болт М8x16	Bolt M8x16	1	1

7555В-3902090 КДС

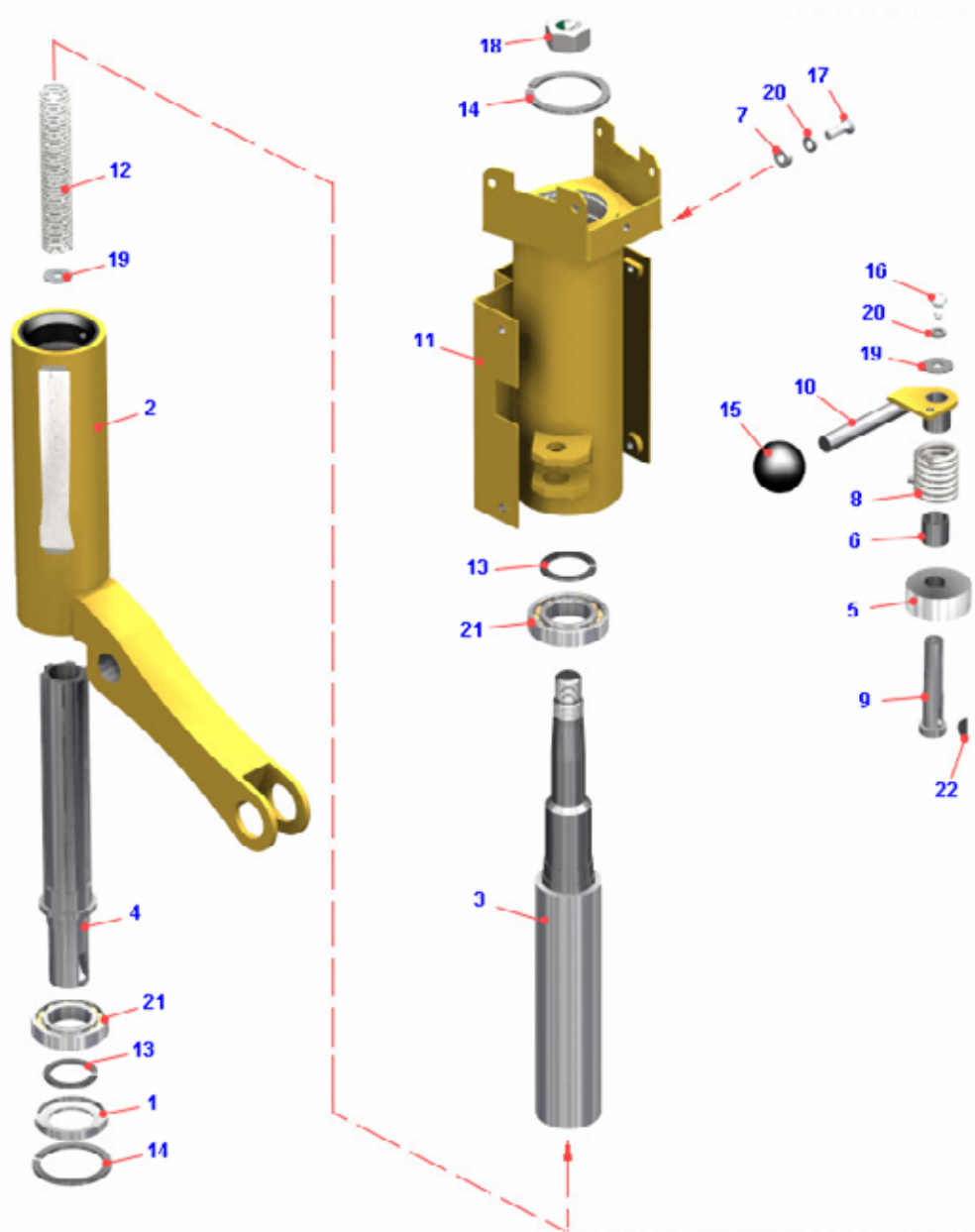


Рисунок 2.13.10 – Колонка рулевого управления
Figure 2.13.10 – Steering column

Т а б л и ц а 2.13.10 -- Перечень сборочных единиц и деталей
T a b l e 2.13.10 – List of assembly units and parts

Номер позиции Pos. No	Обозначение Designation	Код ОКП OKP code	Наименование сборочных единиц, деталей Assembly units, parts		Количество Q-ty	
					7555В	7555В-06
1	75481-3444118	45 3614 6843	Втулка	Bushing	1	1
2	75481-3444020-40	45 3614 8199	Труба колонки	Column tube	1	1
3	75481-3444030-10	45 3614 8198	Вал	Shaft	1	1
4	75481-3444033-10	45 3614 8200	Вал	Shaft	1	1
5	75481-3444056-10	45 3614 8174	Втулка	Bushing	1	1
6	75481-3444057	45 3614 7029	Втулка	Bushing	1	1
7	75481-3444065	45 3614 7042	Кольцо	Ring	1	1

Продолжение таблицы 2.13.10
Continuation of Table 2.13.10

Номер позиции Pos. No	Обозначение Designation	Код ОКП OKP code	Наименование сборочных единиц, деталей Assembly units, parts		Количество Q-ty	
					7555B	7555B-06
8	64221-3444090	45 3427 6265	Пружина	Spring	1	1
9	75481-3444126	45 3614 7003	Ось	Axle	1	1
10	75481-3444130	45 3614 7037	Рукоятка	Handle	1	1
11	75481-3444150-10	45 3614 8201	Кожух	Housing	1	1
12	540-1712184	45 3613 1047	Пружина	Spring	2	2
13	549A-2118278	45 9836 0022	Кольцо	Ring	2	2
14	549A-3841048	45 9836 0233	Кольцо	Ring	2	2
15	540-8101050	11 0000 0385	Шарик	Ball	1	1
16	220103	45 9432 1107	Винт	Screw	1	1
17	224624	45 9462 1108	Винт	Screw	1	1
18	250561	45 9553 1064	Гайка	Nut	1	1
19	252037	45 9811 1255	Шайба	Washer	3	3
20	252134	45 9816 6045	Шайба	Washer	2	2
21	1000906	46 1210 0051	Подшипник	Bearing	2	2
22	314003	45 9954 7118	Шпонка	Key	1	1

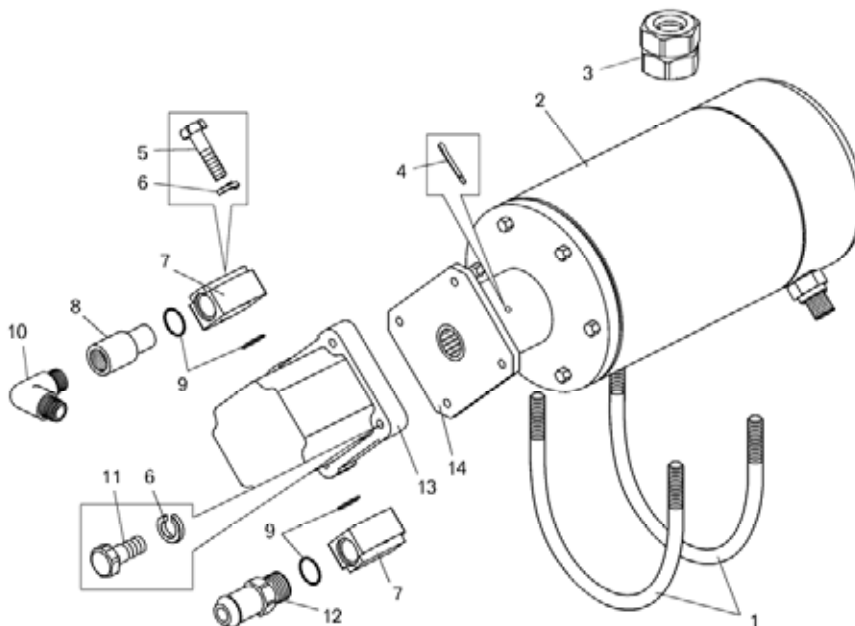


Рисунок 2.13.11 – Электродвигатель с насосом
Figure 2.13.11 – Electromotor with pump

Т а б л и ц а 2.13.11 -- Перечень сборочных единиц и деталей
T a b l e 2.13.11 – List of assembly units and parts

Номер позиции Pos. No	Обозначение Designation	Код ОКП OKP code	Наименование сборочных единиц, деталей Assembly units, parts	Количество Q-ty	
				7555B	7555B-06
1	7547-3432115	45 3611 3653	Стяжка электродвигателя Band of electromotor	2	2
2	5602.3780000	45 7375 3907	Двигатель постоянного тока DC motor	1	1
3	250510	45 9553 1055	Гайка М8 Nut M8	8	8
4	258027	45 9871 1036	Шплинт 2,5x32 Split-pin 2,5x32	1	1
5	340014	45 9957 1003	Болт М6x40 Bolt M6x40	4	4
6	252134	45 9816 6045	Шайба 6Т Washer 6T	8	8
7	7548-3431014	45 3611 2214	Фланец Flange	2	2
8	75125-3408483	45 3641 3505	Удлинитель Extender	1	1
9	016-020-25-2-2	25 3111 3064	Кольцо Ring	4	4
10	344435	45 9981 6454	Угольник Knee-piece	1	1
11	201422	45 9346 1508	Болт М6x25 Bolt M6x25	4	4
12	344881	45 9981 6968	Штуцер Connection pipe	1	1
13	НШ 6-3Л	45 3921 2196	Насос Pump	1	1
14	7547-3432016	45 3611 2440	Муфта Coupling	1	1

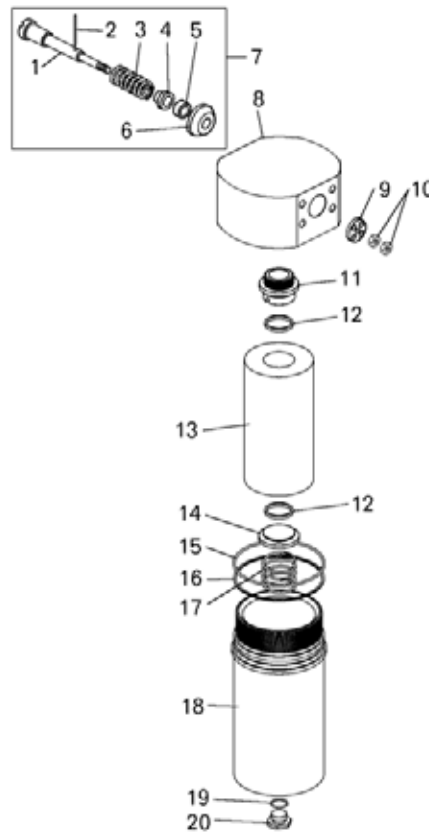


Рисунок 2.13.12 – Фильтр
Figure 2.13.12 – Filter

Т а б л и ц а 2.13.12 -- Перечень сборочных единиц и деталей
T a b l e 2.13.12 – List of assembly units and parts

Номер позиции Pos. No	Обозначение Designation	Код ОКП OKP code	Наименование сборочных единиц, деталей Assembly units, parts		Количество Q-ty	
					7555В	7555В-06
1	7513-3442064	45 3644 2833	Шток клапана	Valve rod	1	1
2	258012	45 9871 1016	Шплинт 2x12	Split-pin 2x12	1	1
3	525-1702184-Б	45 3611 0687	Пружина	Spring	1	1
4	7513-3442066	45 3644 2834	Опора пружины	Support of spring	1	1
5	008-012-25-2-2	25 3111 3055	Кольцо	Ring	1	1
6	7513-3442062	45 3644 2832	Клапан	Valve	1	1
7	7513-3442060	45 3644 2831	Клапан в сборе	Valve	1	1

7555В-3902090 КДС

Продолжение таблицы 2.13.12
Continuation of Table 2.13.12

Номер позиции Pos. No	Обозначение Designation	Код ОКП OKP code	Наименование сборочных единиц, деталей Assembly units, parts		Количество Q-ty	
					7555В	7555В-06
8	7555-3442016-10	45 3634 2501	Крышка фильтра	Cover of Filter	1	1
9	7555-3442048	45 3634 2500	Втулка опорная	Support bushing	1	1
10	250508	45 9553 1054	Гайка М6	Nut	2	2
11	7513-3442036-10	45 3644 4475	Втулка	Bushing	1	1
12	034-040-36-2-2	25 3111 3152	Кольцо	Ring	2	2
13	631В-1-19 УХЛ 2	45 3921 2666	Элемент фильтрующий Реготмас	Filtering element Regotmas	1	1
14	7513-3442034	45 3644 0436	Заглушка	Plug	1	1
15	115-125-58-2-2	25 3111 3371	Кольцо	Ring	1	1
16	7513-3442058	45 3644 4476	Шайба защитная	Protective washer	1	1
17	540-8608252	45 3613 3365	Пружина	Spring	1	1
18	7513-3442020-10	45 3644 4472	Корпус фильтра	Body of filter	1	1
19	019-023-25-2-2	25 3111 3067	Кольцо	Ring	1	1
20	378609	45 9981 8019	Пробка М22х1.5	Plug М22х1.5	1	1

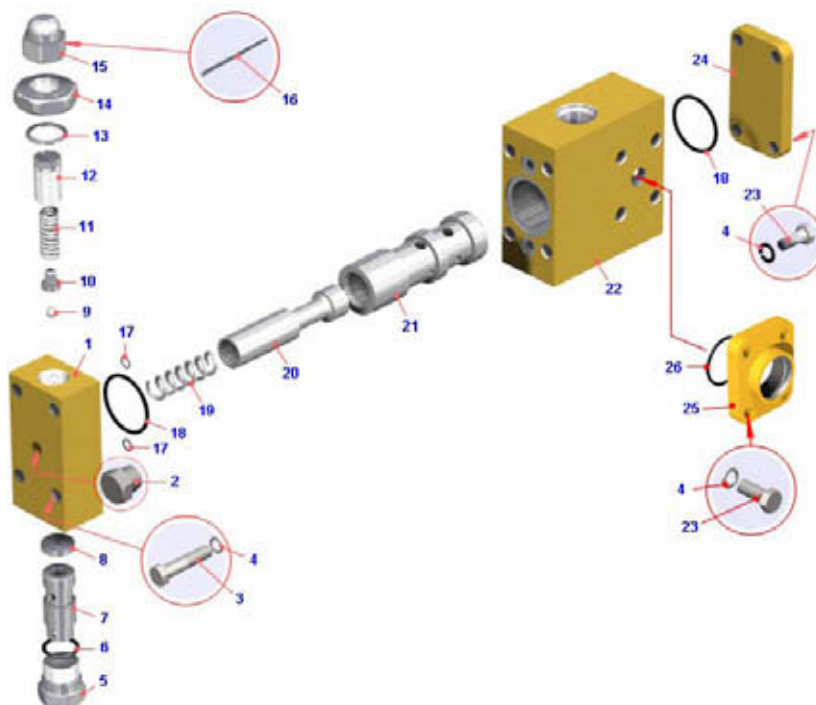


Рисунок 2.13.13 – Клапан-регулятор
Figure 2.13.13 – Regulator valve

Т а б л и ц а 2.13.13 -- Перечень сборочных единиц и деталей
T a b l e 2.13.13 – List of assembly units and parts

Номер позиции Pos. No	Обозначение Designation	Код ОКП OKP code	Наименование сборочных единиц, деталей Assembly units, parts		Количество Q-ty	
					7555B	7555B-06
1	7555-3420205-10	45 3637 5645	Корпус	Housing	1	1
2	262541	45 9932 1301	Пробка	Plug	1	1
3	200319	45 9326 1063	Болт	Bolt	4	4
4	252136	45 9816 6067	Шайба	Washer	12	12
5	7548-3406214	45 3613 7882	Заглушка	Choke	1	1
6	025-030-30-2-2	25 3111 3105	Кольцо	Ring	1	1
7	7555-3420249	45 3637 5646	Втулка	Bushing	1	1
8	7548-3406216	45 3613 7883	Седло	Seat	1	1
9	7,938±100	46 9100 004	Шарик	Ball	1	1
10	7548-3406228	45 3613 7885	Сухарь	Lock	1	1
11	540-3405034	45 3613 1677	Пружина	Spring	1	1
12	540-3405084	45 3613 1683	Винт регулировочный	Adjusting screw	1	1
13	540-1105226	45 3613 0226	Прокладка	Gasket	2	2
14	342369	45 9957 4014	Гайка	Nut	1	1
15	540-3405083	45 3613 1682	Колпак предохранительного клапана	Safety valve cover	1	1
16	258223	45 9871 1306	Шплинт	Cotter pin	1	1
17	012-016-25-2-2	25 3111 3059	Кольцо	Ring	2	2
18	045-050-30-2-2	25 3111 3117	Кольцо	Ring	2	2
19	7548-1712324	45 3613 5058	Пружина	Spring	1	1
20	7555-3420208	45 3637 2383	Золотник	Spool	1	1
21	7555-3420206	45 3637 2382	Гильза	Barrel	1	1
22	7555-3420204-10	45 3637 5644	Корпус	Housing	1	1
23	201497	45 9346 1559	Болт	Bolt	8	8
24	7555-3420222	45 3637 2384	Крышка	Cover	1	1
25	7921-3408282	45 8631 1865	Фланец	Flange	1	1
26	040-045-30-2-2	25 3111 3115	Кольцо	Ring	1	1

2.14. Тормозная система 2.14. Braking system

7555В-3902090 КДС

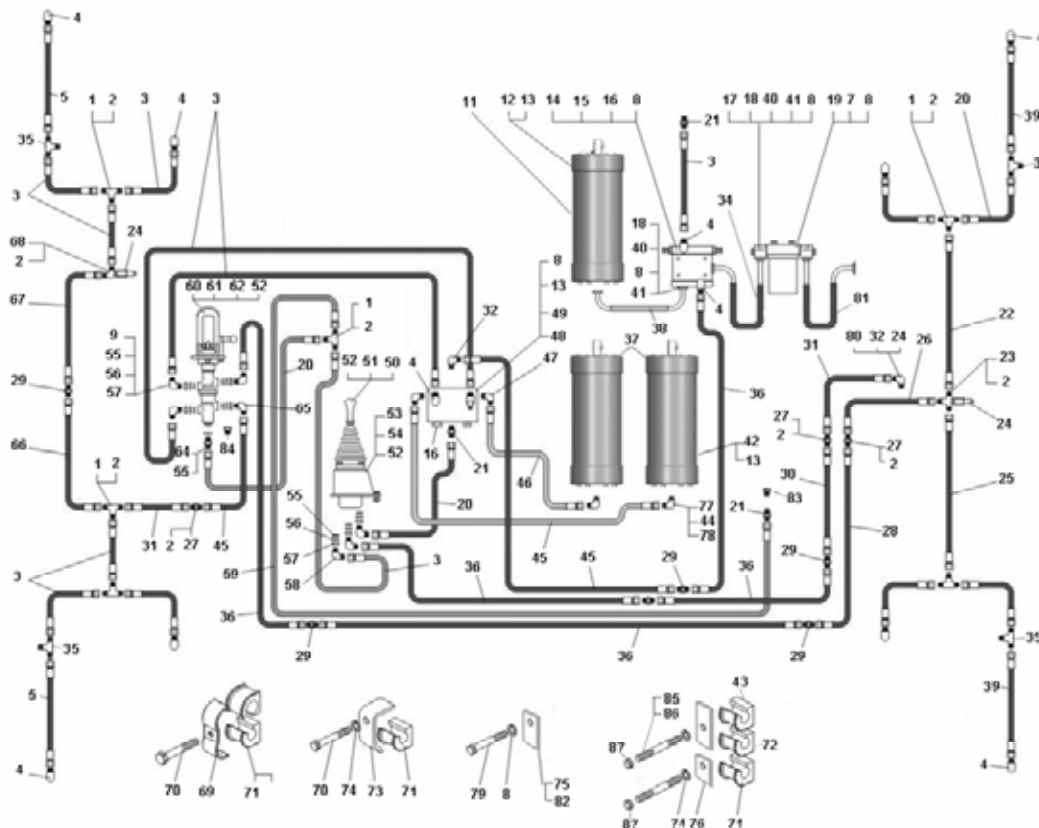


Рисунок 2.14.1 – Монтаж гидропривода тормозов на самосвале БелАЗ-7555В
Figure 2.14.1 – Mounting of brake hydraulic drive of dump truck BELAZ-7555B

Т а б л и ц а 2.14.1 -- Перечень сборочных единиц и деталей
T a b l e 2.14.1 – List of assembly units and parts

Номер позиции Pos. No	Обозначение Designation	Код ОКП OKP code	Наименование сборочных единиц, деталей Assembly units, parts		Кол-во Q-ty	
					7555B	7555B-06
1	344207	00 3442 0700	Тройник	T-pipe	6	-
2	250640	45 9553 1268	Гайка M20-6H.6.35.019	Nut M20-6H.6.35.019	11	-
3	751211-8609676	45 3641 7771	Рукав высокого давления	High pressure sleeve	10	-
4	344435	45 9981 6454	Угольник	Elbow	2	-
5	7555-3501360-10	45 3635 4436	Трубка	Pipe	4	-
7	201497	45 9346 1559	Болт M10x25	Bolt M10x25	8	-
8	252136	45 9816 6067	Шайба 100Т	Washer 100Т	37	-
9	344518	45 9981 6442	Угольник	Elbow	2	-
11	7513-3545010	45 3641 4843	Пневмогидроаккумулятор	Pneumohydraulic accumulator	1	-
12	7545-3545070	45 3637 4796	Хомут	Clip	2	-
13	250512	45 9553 1057	Гайка M10-6H.6.35.019	Nut M10-6H.6.35.019	26	-
14	7822-3428010	45 3642 6606	Автомат разгрузки насоса	Pump discharge unit	1	-
15	201495	45 9346 1557	Болт M10x20	Bolt M10x20	4	-
16	262543	45 9932 1303	Пробка K3/8"	Plug K3/8"	5	-
17	7822-3408126	45 3642 7893	Удлинитель	Extender	2	-
18	7822-4617327	45 3642 5786	Прижим	Clamp	14	-
19	7555В-3442010-20	45 3635 5074	Фильтр	Filter	1	-
20	7555А-8609670	45 3634 8768	Рукав высокого давления	High pressure sleeve	6	-

Продолжение таблицы 2.14.1
Continuation of Table 2.14.1

Номер позиции Pos. No	Обозначение Designation	Код ОКП OKP code	Наименование сборочных единиц, деталей Assembly units, parts		Кол-во Q-ty	
					7555B	7555B-06
21	344006	45 9981 6262	Ниппель	Nipple	2	-
22	7555-3506706	45 3637 9308	Трубка	Pipe	1	-
23	344209	45 9981 1372	Тройник	T-pipe	1	-
24	75212-3408430	45 3627 2539	Клапан соединительный	Connecting valve	3	-
25	7555-3506707	45 3637 9309	Трубка	Pipe	1	-
26	7555A-8609686	45 3634 8771	Рукав высокого давления	High pressure sleeve	1	-
27	344281	00 3442 8100	Штуцер	Connecting pipe	3	-
28	7555-3506630	45 3637 2420	Трубка	Pipe	1	-
29	344010	45 9981 6265	Ниппель	Nipple	12	-
30	7555-3506634	45 3637 2422	Трубка	Pipe	1	-
31	7555A-8609680	45 3634 8770	Рукав высокого давления	High pressure sleeve	2	-
32	342555	00 3425 5500	Угольник	Elbow	3	-
34	78221-4617800	45 3642 5762	Рукав	Sleeve	1	-
35	344206	00 3442 0600	Тройник	T-pipe	8	-
36	7555A-8609700	45 3634 8774	Рукав высокого давления	High pressure sleeve	5	-
37	7545-3545010	45 3637 4793	Пневмогидроаккумулятор	Pneumohydraulic accumulator	2	-
38	78221-4617750	45 3642 5879	Рукав высокого давления	High pressure sleeve	1	-
39	7555-3501361-10	45 3635 4437	Трубка	Pipe	4	-
40	034-040-36-2-2	25 3111 3152	Кольцо	Ring	7	-
41	341347	00 3413 4700	Винт М10х35	Screw M10x35	20	-
42	549A-3506764-10	45 3619 4732	Хомут	Clip	4	-
43	75131-3408328	45 3644 5122	Вкладыш	Insert	26	-
44	540M-3506999	45 3616 1687	Прокладка	Gasket	4	-
45	7555A-8609694	45 3634 8774	Рукав высокого давления	High pressure sleeve	3	-
46	7555A-8609690	45 3634 8772	Рукав высокого давления	High pressure sleeve	1	-
47	344450	45 9981 1480	Угольник	Elbow	2	-
48	75125-3515110	45 3641 2472	Клапан защитный двойной	Protection valve, double	1	-
49	201511	45 9346 1571	Болт М10х70	Bolt M10x70	2	-
50	7821-3537010-10	45 3642 6056	Кран управления стояночным тормозом	Parking brake control valve	1	-
51	201457	45 9346 1523	Болт М8х22	Bolt M8x22	4	-
52	252135	45 9816 6046	Шайба 8	Washer 8	17	-
53	7555A-3504218	45 3634 2499	Кронштейн	Bracket	1	-
54	201454	45 9346 1520	Болт М8х16	Bolt M8x16	3	-
55	015-019-25-2-2	25 3111 3063	Кольцо	Ring	9	-
56	7512-3514168	45 3641 5508	Шайба защитная	Protection washer	7	-
57	342321	45 9957 1010	Гайка М18-6Н	M18-6H	7	-
58	344448	45 9981 1478	Угольник	Elbow	5	-
59	751211-8609710	45 3641 7778	Рукав высокого давления	High pressure sleeve	1	-
60	7555A-3514010-01	45 3635 1416	Кран управления тормозами	Brake control cock	1	-
61	201458	45 9346 1524	Болт М8х25	Bolt M8x25	8	-
62	250510	45 9553 1055	Гайка М8-6Н	Nut M8-6H	5	-
64	344022	45 9981 1022	Ниппель	Nipple	1	-
65	344451	45 9981 1481	Угольник	Elbow	2	-
66	7555-3506642	45 3637 2428	Трубка	Pipe	1	-
67	7555-3506640	45 3637 2426	Трубка	Pipe	1	-
68	344440	00 3444 4000	Угольник	Elbow	1	-
69	344662	45 3611 0726	Скоба	Clamp	14	-
70	201424	45 9346 1510	Болт М6х30	Bolt M6x30	18	-
71	75131-3408225	45 3644 4357	Вкладыш	Insert	2	-
72	540A-3506989	45 3616 1498	Вкладыш	Insert	10	-

7555В-3902090 КДС

Продолжение таблицы 2.14.1
Continuation of Table 2.14.1

Номер позиции Pos. No	Обозначение Designation	Код ОКП OKP code	Наименование сборочных единиц, деталей Assembly units, parts		Кол-во Q-ty	
					7555В	7555В-06
73	75211-6603724	45 3627 1229	Скоба	Clamp	7	-
74	252134	45 9816 6045	Шайба 6Т	Washer 6T	11	-
75	75131-3408166	45 3644 5127	Пластина	Plate	8	
76	75131-3408174	45 3644 5128	Пластина	Plate	13	
77	7821-3506101	45 3642 2643	Переходник	Adapter	3	-
78	344452	45 9981 1482	Угольник	Elbow	2	-
79	201502	45 9346 1564	Болт М10х32	Bolt M10x32	1	-
80	7520-3408482	45 3624 0530	Удлинитель	Extender	1	-
81	78221-4617850	45 3642 5871	Рукав высокого давления	High pressure sleeve	1	-
82	75131-3408258	45 3644 4335	Пластина	Plate	1	-
83	344356	45 9981 1001	Пробка М18х1,5	Plag M18x1,5	3	-
85	341037	45 9957 3021	Шпилька М8х65	Stag M8x65	2	-
86	341032	45 9957 3021	Шпилька М6х35	Stag M6x35	16	-
87	250508	45 9553 1054	Гайка М6-6Н	Nut M6-6H	26	-

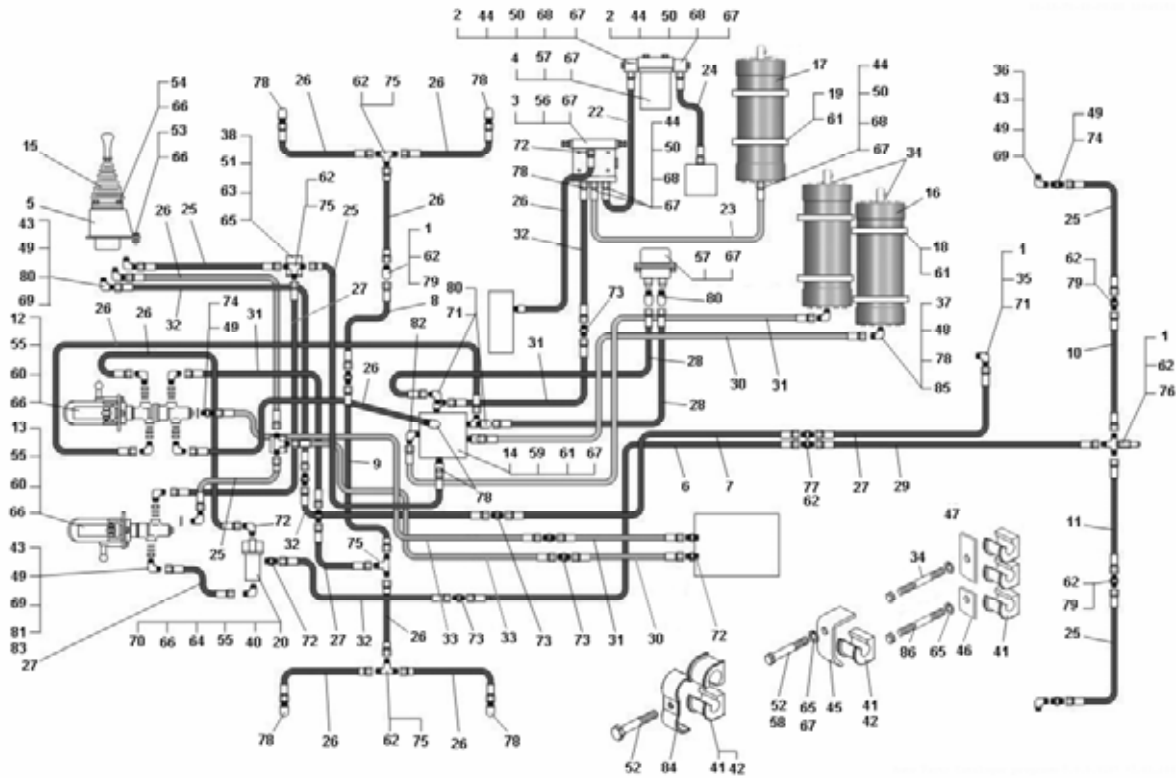


Рисунок 2.14.2 – Монтаж гидропривода тормозов на самосвале БелАЗ-7555В-06
Figure 2.14.2 – Mounting of brake hydraulic drive of dump truck BELAZ-7555B-06

Т а б л и ц а 2.14.2 -- Перечень сборочных единиц и деталей
T a b l e 2.14.2 – List of assembly units and parts

Номер позиции Pos. No	Обозначение Designation	Код ОКП OKP code	Наименование сборочных единиц, деталей Assembly units, parts		Кол-во Q-ty	
					7555B	7555B-06
1	75212-3408430	4536272539	Клапан соединительный	Connecting valve	-	3
2	7882-3408126	4536427893	Удлинитель	Extender	-	2
3	7822-3428010	4536426606	Автомат разгрузки насоса	Pump discharge unit	-	1
4	7555-3442010-10	4536342499	Фильтр	Filter	-	1
5	7512A-3504218	4536346096	Кронштейн	Bracket	-	1
6	7555-3506630	4536372420	Трубка	Pipe	-	1
7	7555-3506634	4536372422	Трубка	Pipe	-	1
8	7555-3506640	4536372426	Трубка	Pipe	-	1
9	7555-3506642	4536372428	Трубка	Pipe	-	1
10	7555-3506706	4536379308	Трубка	Pipe	-	1
11	7555-3506707	4536379309	Трубка	Pipe	-	1
12	7555A-3514010	4536377259	Кран управления тормозами	Brake control cock	-	1
13	7555B-3514010-10	4536378885	Кран управления тормозами	Brake control cock	-	1
14	75125-3515110	4536412472	Клапан защитный двойной	Protection valve, double	-	1
15	7821-3537010-10	4536426056	Кран управлени стояночным тормозом	Parking brake control valve	-	1
16	7545-3545010	4536374793	Пневмогидроаккумулятор	Pneumohydraulic accumulator	-	2
17	7513-3545010	4536414843	Пневмогидроаккумулятор	Pneumohydraulic accumulator	-	1
18	549A-3506764-10	4536194732	Хомут	Clip	-	4
19	7545-3545070	4536374796	Хомут	Clip	-	2
20	7822-3562010	4536426125	Клапан двухмагистральный	Double-line valve	-	1
22	78221-4617800	4536425762	Рукав	Sleeve	-	1
23	78221-4617750	4536425879	Рукав высокого давления	High pressure sleeve	-	1
24	78221-4617850	4536425871	Рукав высокого давления	High pressure sleeve	-	1
25	751211-8609670	4536417770	Рукав высокого давления	High pressure sleeve	-	5

7555B-3902090 КДС

Продолжение таблицы 2.14.2
Continuation of Table 2.14.2

Номер позиции Pos. No	Обозначение Designation	Код ОКП OKP code	Наименование сборочных единиц, деталей Assembly units, parts		Кол-во Q-ty	
					7555B	7555B-06
26	751211-8609676	4536417771	Рукав высокого давления	High pressure sleeve	-	11
27	751211-8609680	4536417772	Рукав высокого давления	High pressure sleeve	-	4
28	75131-8609680	4536418457	Рукав высокого давления	High pressure sleeve	-	2
29	751211-8609686	4536417773	Рукав высокого давления	High pressure sleeve	-	1
30	751211-8609690	4536417774	Рукав высокого давления	High pressure sleeve	-	2
31	751211-8609694	4536417775	Рукав высокого давления	High pressure sleeve	-	4
32	751211-8609700	4536417776	Рукав высокого давления	High pressure sleeve	-	4
33	751211-8609718	4536417792	Рукав высокого давления	High pressure sleeve	-	2
34	341032	45 9957 3047	Шпилька М6х35	Stag M6x35	-	16
35	7520-3408482	4536240530	Удлинитель	Extender	-	1
36	7555B-3502588-10	4536379672	Переходник	Adapter	-	2
37	7821-3506101	4536422643	Переходник	Adapter	-	3
38	75473-3506778	4536112421	Кронштейн	Bracket	-	2
40	75473-3506892	4536112420	Кронштейн	Bracket	-	1
41	540A-3506988	4536161455	Вкладыш	Insert	-	31
42	540A-3506989	4536161498	Вкладыш	Insert	-	10
43	7512-3514168	4536415508	Шайба защитная	Protection washer	-	13
44	78202-4617327	4536423584	Прижим	Clamp	-	14
45	75211-6603724	4536271229	Скоба	Clamp	-	4
46	75211-6603725	4536271230	Скоба	Clamp	-	6
47	7521-8609135	4536270119	Скоба	Clamp	-	1
48	540M-3506999	4536161687	Прокладка	Gasket	-	4
49	015-019-25-2-2	2531113063	Кольцо	Ring	-	16
50	034-040-36-2-2	2531113152	Кольцо	Ring	-	7
51	201418	4593461504	Болт М6х16	Bolt M6x16	-	4
52	201424	4593461510	Болт М6х30	Bolt M6x30	-	5
53	201454	4593461520	Болт М8х16	Bolt M8x16	-	3
54	201457	4593461523	Болт М8х22	Bolt M8x22	-	4
55	201458	4593461524	Болт М8х25	Bolt M8x25	-	8
56	201495	4593461557	Болт М10х20	Bolt M10x20	-	4
57	201497	4593461559	Болт М10х25	Bolt M10x25	-	8
58	201502	4593461564	Болт М10х38	Bolt M10x38	-	1
59	201511	4593461571	Болт М10х70	Bolt M10x70	-	2
60	250510	4595531055	Гайка М8-6Н	Nut M8-6H	-	8
61	250512	4595531057	Гайка М10-6Н	Nut M10-6H	-	26
62	250640	4595531268	Гайка М20-6Н	Nut M20-6H	-	11
63	252004	4598111205	Шайба 6	Washer 6	-	4
64	252005	4598111206	Шайба 8	Washer 8	-	2
65	252134	4598166045	Шайба 6Т	Washer 6T	-	36
66	252135	4598166046	Шайба 8ОТ	Washer 8OT	-	15
67	252136	4598166067	Шайба 10ОТ	Washer 10OT	-	29
68	341347	0034134700	Винт М8х35	Screw M8x35	-	20
69	342321	4599571010	Гайка М18-6Н	Nut M18-6H	-	15
70	342444	4599574027	Гайка М27-6Н	Nut M27-6H	-	1
71	342555	0034255500	Угольник	Elbow	-	1
72	344006	4599816262	Ниппель	Nipple	-	4
73	344010	4599816265	Ниппель	Nipple	-	12
74	344022	4599811022	Ниппель	Nipple	-	1
75	344207	0034420700	Тройник	T-pipe	-	5
76	344209	4599811372	Тройник	T-pipe	-	1
77	344281	0034428100	Штуцер	Connecting pipe	-	3
78	344435	4599816454	Угольник	Elbow	-	10
79	344440	0034444000	Угольник	Elbow	-	3
80	344442	4599811472	Угольник	Elbow	-	4
81	344448	4599811478	Угольник	Elbow	-	8
82	344450	4599811480	Угольник	Elbow	-	2
83	344451	4599811481	Угольник	Elbow	-	3
84	344662	4536110726	Скоба	Clamp	-	14
85	344452	4599811482	Угольник	Elbow	-	2
86	341037	45 9957 3021	Шпилька	Stag M8x65	-	2

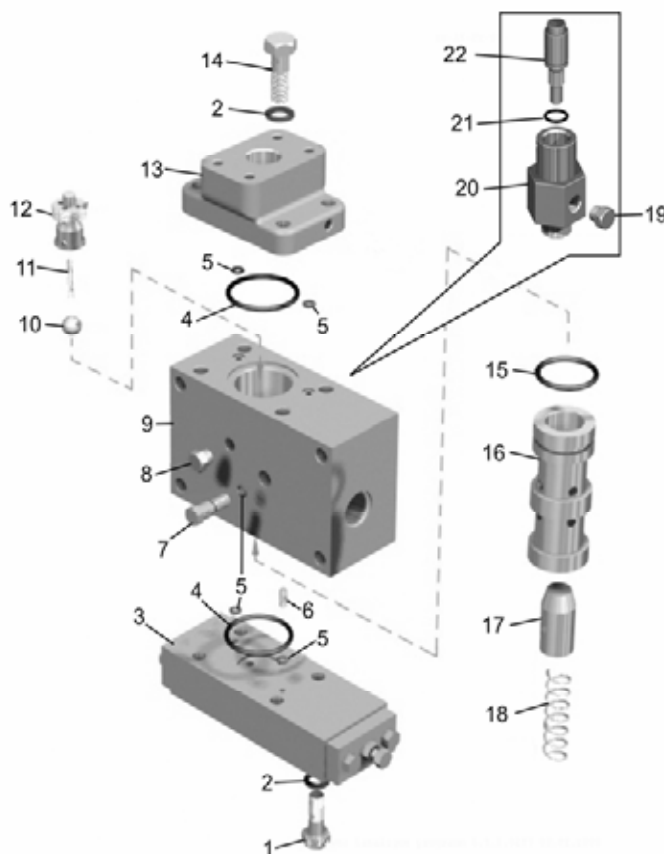


Рисунок 2.14.3 – Автомат разгрузки насоса
Figure 2.14.3 – Pump discharge unit

Таблица 2.14.3 -- Перечень сборочных единиц и деталей
Table 2.14.3 – List of assembly units and parts

Номер позиции Pos. No	Обозначение Designation	Код ОКП OKP code	Наименование сборочных единиц, деталей Assembly units, parts		Кол-во Q-ty	
					7555B	7555B-06
1	200317	45 9326 1062	Болт М10х45	Bolt M10x45	4	4
2	252136	45 9816 6067	Шайба 10ОТ	Washer 10OT	8	8
3	7820-3428020-01	45 3642 5658	Блок управления	Control pack	1	1
4	040-045-30-2-2	25 3111 3115	Кольцо	Ring	2	2
5	006-009-19-2-2	25 3111 3014	Кольцо	Ring	5	5
6	242471	45 9472 6514	Винт М5х12	Screw M5x12	1	1
7	7820-3428029	45 3642 2461	Игла запорная	Locking needle	1	1
8	262541	45 9932 1301	Пробка К1/8"	Plug K1/8"	1	1
9	7822-3428012	45 3642 6605	Корпус	Housing	1	1
10	12,7-60±100	46 9116 7961	Шарик	Ball	1	1
11	548A-1709125	45 3614 2408	Пружина	Spring	1	1
12	7822-3428054	45 3642 2468	Направляющая	Guide	1	1
13	7822-3428042	45 3642 6604	Крышка	Cover	1	1
14	201499	45 9346 1561	Болт М10х30	Bolt M10x30	4	4
15	030-035-30-2-2	25 3111 3108	Кольцо	Ring	1	1
16	7820-3428074	45 3642 2469	Гильза	Barrel	1	1
17	7820-3428076	45 3642 2470	Клапан	Valve	1	1
18	540-1701424	45 3613 4616	Пружина	Spring	1	1
19	262541	45 9932 1301	Пробка	Plug K1/8"	1	1
20	75212-3408432	45 3627 3706	Корпус	Housing	1	1
21	008-012-25-2-2	25 3111 3055	Кольцо	Ring	1	1
22	75212-3408434	45 3627 3707	Шток	Rod	1	1

7555B-3902090 КДС

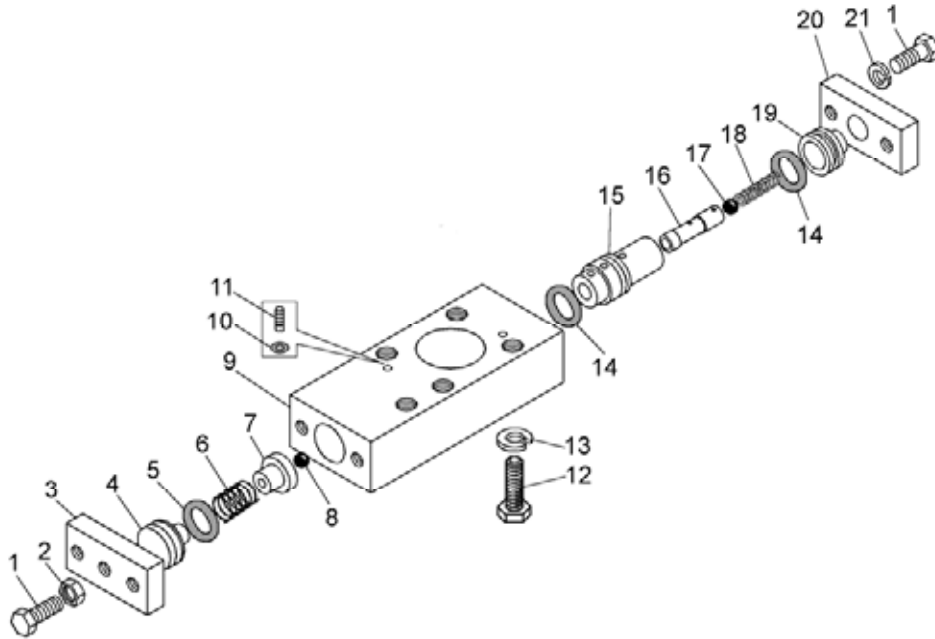


Рисунок 2.14.4 – Блок управления
Figure 2.14.4 – Control pack

Т а б л и ц а 2.14.4 -- Перечень сборочных единиц и деталей
T a b l e 2.14.4 – List of assembly units and parts

Номер позиции Pos. No	Обозначение Designation	Код ОКП OKP code	Наименование сборочных единиц, деталей Assembly units, parts		Кол-во Q-ty	
					7555B	7555B-06
1	201458	45 9346 1524	Болт М8х25	Bolt M8x25	1	1
2	250510	45 9553 1055	Гайка М8	Nut M8	1	1
3	7820-3428043	45 3642 2467	Крышка	Cover	1	1
4	7820-3428038	45 3642 2464	Заглушка	Plug	1	1
5	018-022-25-2-2	25 3111 3066	Кольцо	Ring	2	2
6	549A-3544066	45 3619 2516	Пружина	Spring	1	1
7	7820-3428048	45 3642 5653	Сухарь	Block	1	1
8	9,525-60±50	46 9116 6661	Шарик	Boll	1	1
9	7820-3428022	45 3642 2460	Корпус	Housing	1	1
10	006-009-19-2-2	25 3111 3014	Кольцо	Ring	5	5
11	242471	45 9472 6514	Винт М5х12	Screw M5x12	1	1
12	200317	45 9326 1062	Болт М10х45	Bolt M10x45	4	4
13	252136	45 9816 6067	Шайба 10 ОТ	Washer 10 OT	8	8
14	016-020-25-2-2	25 3111 3064	Кольцо	Ring	2	2
15	7820-3428034-10	45 3642 5654	Гильза	Barrel	1	1
16	7820-3428032-10	45 3642 5650	Плунжер	Plunger	1	1
17	11,112-60±100	46 9116 7361	Шарик	Boll	1	1
18	549A-3544072	45 3619 2518	Пружина	Spring	1	1
19	7820-3428039-10	45 3642 5651	Заглушка	Plug	1	1
20	7820-3428044	45 3642 5652	Крышка	Cover	1	1
21	252135	45 9816 6046	Шайба 8	Washer 8	4	4

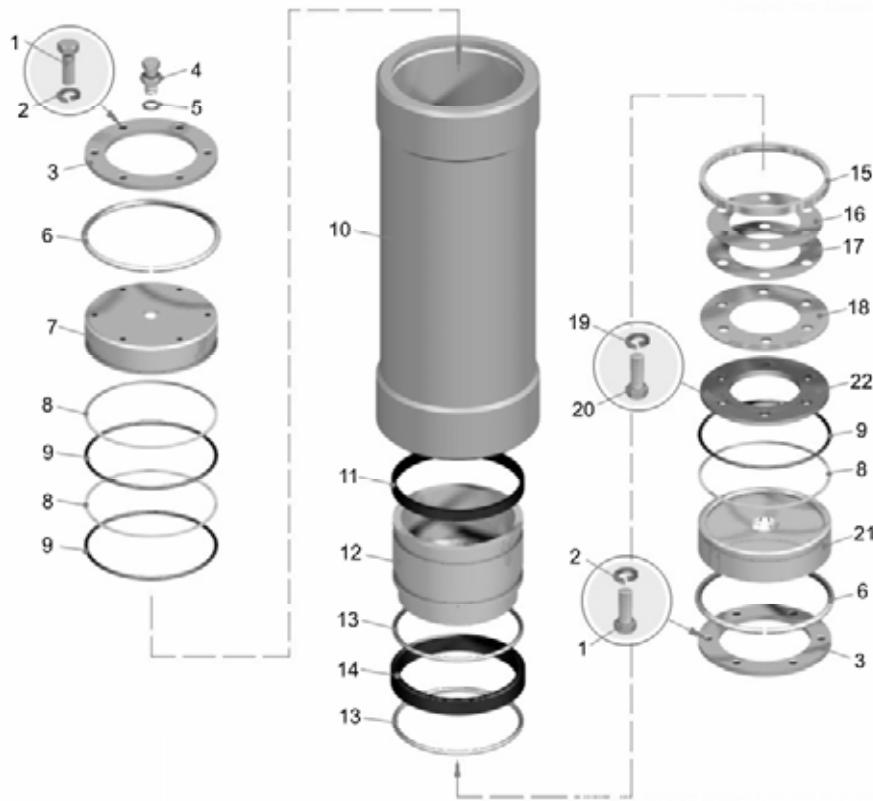


Рисунок 2.14.5 – Пневмогидроаккумулятор
Figure 2.14.5 – Pneumohydraulic accumulator

Т а б л и ц а 2.14.5 -- Перечень сборочных единиц и деталей
T a b l e 2.14.5 – List of assembly units and parts

Номер позиции Pos. No	Обозначение Designation	Код ОКП OKP code	Наименование сборочных единиц, деталей Assembly units, parts		Кол-во Q-ty	
					7555B	7555B-06
1	201497	45 9346 1559	Болт М10х25	Bolt M10x25	12	12
2	252136	45 9816 6067	Шайба	Washer 10	12	12
3	7545-3545029	45 3637 4783	Упор	Stop	2	2
4	540-2917360-01	45 3613 1453	Клапан заправочный	Filling valve	1	1
5	540-2917362	45 3613 1455	Прокладка	Gasket	1	1
6	7545-3545048	45 3637 4785	Кольцо стопорное	Locking ring	2	2
7	7545-3545032	45 3637 4791	Крышка верхняя	Cover, upper	1	1
8	7545-3545024	45 3637 4784	Шайба защитная	Protection washer	3	3
9	155-165-58-2-2	25 3111 3379	Кольцо	Ring	3	3
10	7545-3545016	45 3637 4788	Корпус	Housing	1	1
11	E21T-160-15-4/15	45 3921 6980	Кольцо	Ring	1	1
12	7545-3545022-01	45 3634 5749	Поршень	Piston	1	1
13	540-2917064-11	45 3611 6309	Кольцо уплотнительное	Packing ring	2	2
14	540-2917062-01	45 3613 1378	Манжета поршня	Piston collar	1	1
15	540-2917067	45 3613 1381	Кольцо нажимное	Pressure ring	1	1
16	540-2917070-10	45 3613 1385	Прокладка	Gasket	3	3
17	540-2917071-10	45 3613 1387	Прокладка	Gasket	3	3
18	540-2917068	45 3613 1382	Пружина	Spring	1	1
19	252137	45 9816 6068	Шайба 120Т	Washer 120T	6	6
20	340279	45 9957 1062	Болт М12х35	Bolt M12x35	6	6
21	7545-3545033	45 3637 4790	Крышка нижняя	Cover, lower	1	1
22	540-2917069-01	45 3613 1937	Диск	Disk	1	1

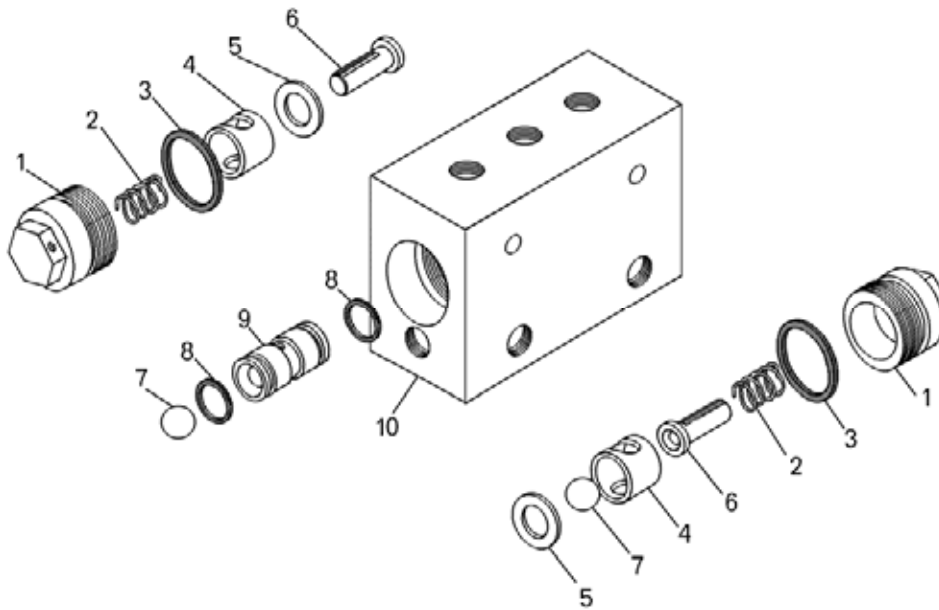


Рисунок 2.14.6 – Клапан защитный двойной
Figure 2.14.6 – Protection valve, double

Т а б л и ц а 2.14.6 -- Перечень сборочных единиц и деталей
T a b l e 2.14.6 – List of assembly units and parts

Номер позиции Pos. No	Обозначение Designation	Код ОКП OKP code	Наименование сборочных единиц, деталей Assembly units, parts		Кол-во Q-ty	
					7555B	7555B-06
1	549A-3544048-10	45 3619 8246	Пробка	Plug	2	2
2	535A-3509097	45 3417 3019	Пружина	Spring	2	2
3	036-041-30-2-2	25 3111 3113	Кольцо	Ring	2	2
4	549A-3544044	45 3619 4295	Втулка	Bushing	2	2
5	549-1108106-10	45 3619 6521	Шайба	Washer	2	2
6	549A-3544042	45 3619 2511	Толкатель	Pusher	2	2
7	17.463-60±100	46 9116 9461	Шарик	Ball	2	2
8	020-025-30-2-2	25 3111 3101	Кольцо	Ring	2	2
9	549A-3544026	45 3619 2508	Поршень	Piston	1	1
10	75125-3515112	45 3641 2473	Корпус	Body	1	1

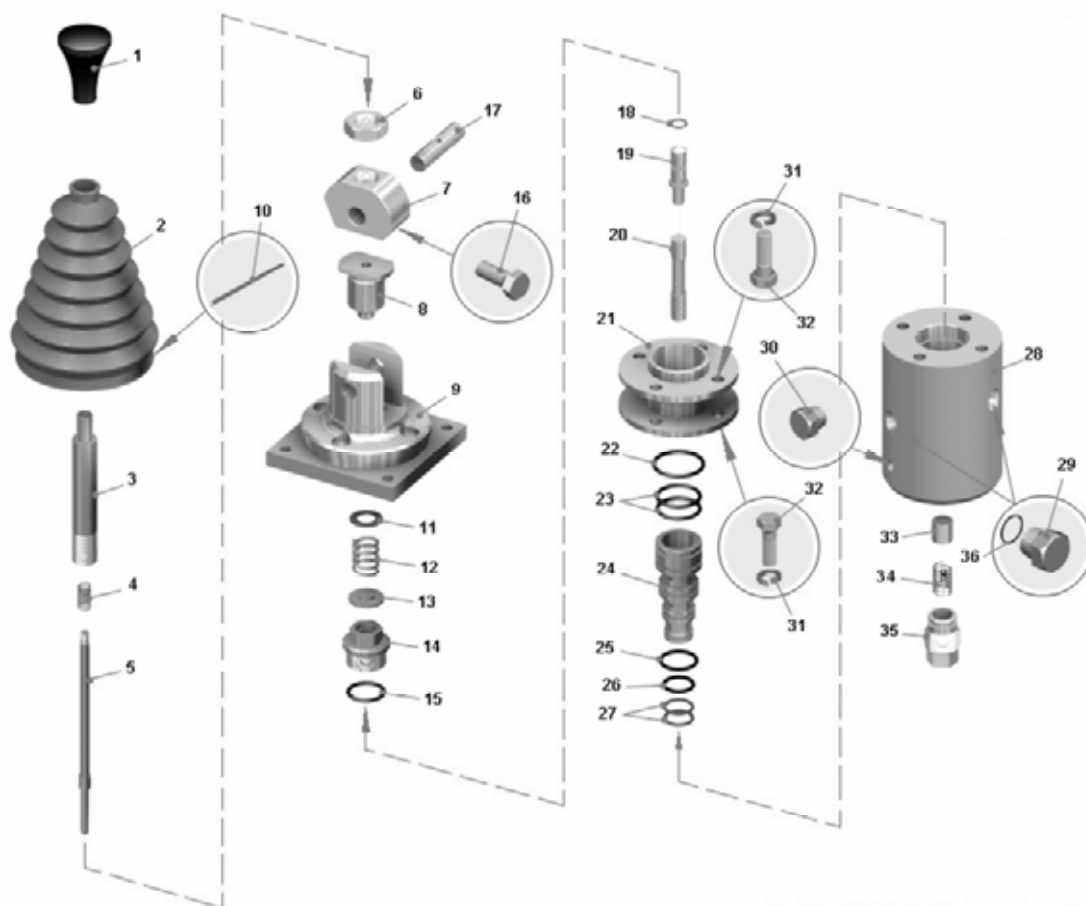


Рисунок 2.14.7 – Кран управления стояночным тормозом
Figure 2.14.7 – Parking brake control valve

Т а б л и ц а 2.14.7 -- Перечень сборочных единиц и деталей
T a b l e 2.14.7 – List of assembly units and parts

Номер позиции Pos. No	Обозначение Designation	Код ОКП OKP code	Наименование сборочных единиц, деталей Assembly units, parts		Кол-во Q-ty	
					7555B	7555B-06
1	7821-3537060	45 3642 2667	Рукоятка	Handle	1	1
2	7821-3537139	45 3642 4089	Чехол защитный	Protective jacket	1	1
3	7821-3537034	45 3642 2662	Рычаг	Lever	1	1
4	549A-3544072	45 3619 2518	Пружина	Spring	1	1
5	7821-3537040	45 3642 2663	Фиксатор	Holder	1	1
6	374802	45 9958 4157	Гайка М18-6Н	Nut M18-6H	1	1
7	7821-3537028-10	45 3642 6057	Кулачок	Cam	1	1
8	7821-3537026-10	45 3642 6060	Толкатель	Pusher	1	1
9	7821-3537132	45 3642 2669	Крышка крана	Valve cover	1	1
10	258288	45 9871 1375	Шплинт 1,6x350	Cotter pin 1,6x350	1	1
11	7821-3537049	45 3642 2666	Шайба регулировочная	Adjusting washer	3	3
12	543-3003069	45 3615 4148	Пружина	Spring	1	1
13	7512-3514056	45 3641 1285	Тарелка пружины	Spring plate	1	1
14	7821-3537036	45 3642 6061	Пробка	Plug	1	1
15	027-032-30-2-2	25 3111 3106	Кольцо	Ring	1	1
16	201418	45 9346 1504	Болт М6x16	Bolt M6x16	1	1
17	7821-3537136	45 3642 2670	Ось	Axle	1	1
18	008-012-25-2-2	25 3111 3055	Кольцо	Ring	1	1

7555В-3902090 КДС

Продолжение таблицы 2.14.7
Continuation of Table 2.14.7

Номер позиции Pos. No	Обозначение Designation	Код ОКП OKP code	Наименование сборочных единиц, деталей Assembly units, parts		Кол-во Q-ty	
					7555B	7555B-06
19	7821-3537033	45 3642 6062	Толкатель	Pusher	1	1
20	7512-3514026	45 3641 1280	Золотник	Spool	1	1
21	7821-3537255-10	45 3642 6063	Стакан	Shell	1	1
22	036-041-30-2-2	25 3111 3113	Кольцо	Ring	1	1
23	030-035-30-2-2	25 3111 3108	Кольцо	Ring	2	2
24	7512-3514025	45 3641 1279	Гильза	Barrel	1	1
25	025-030-30-2-2	25 3111 3105	Кольцо	Ring	1	1
26	020-025-30-2-2	25 3111 3101	Кольцо	Ring	1	1
27	018-022-25-2-2	25 3111 3066	Кольцо	Ring	2	2
28	7821-3537020-20	45 3642 6064	Корпус	Housing	1	1
29	344356	45 9981 1001	Пробка М18-6Н	Plug M18-6H	3	3
30	262541	45 9932 1301	Пробка К1/8"	Plug K1/8"	1	1
31	252156	45 9816 6007	Шайба 10	Washer 10	6	6
32	201493	45 9345 1555	Болт М10х16	Bolt M10x16	6	6
33	7512-3514089	45 3641 4277	Поршень	Piston	1	1
34	7555-3514053	45 3637 4164	Пружина	Spring	1	1
35	7512-3514044	45 3641 1284	Пробка	Plug	1	1
36	015-019-25-2-2	25 3111 3063	Кольцо	Ring	3	3

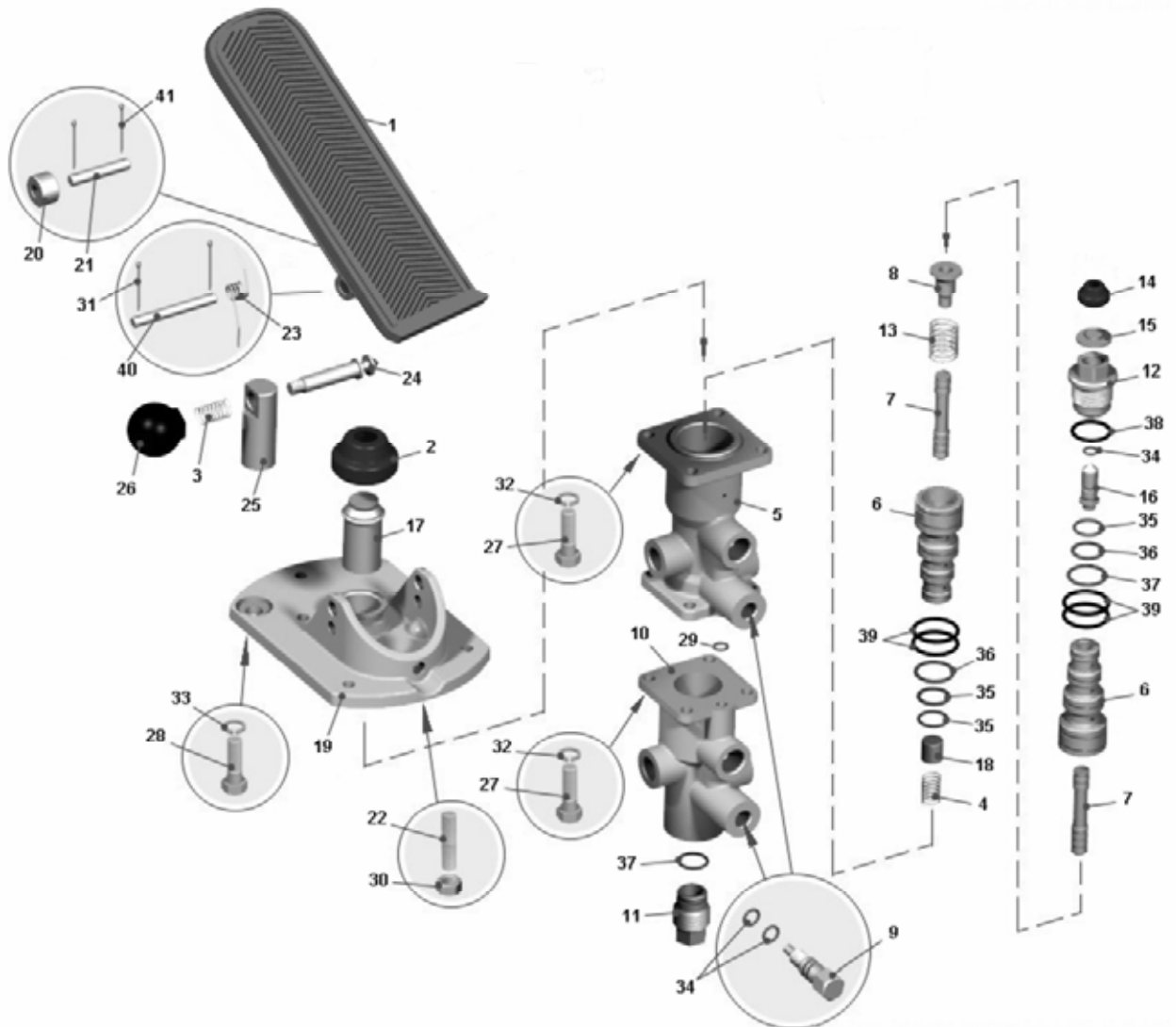


Рисунок 2.14.8 – Кран управления тормозами
Figure 2.14.8 – Parking brake control valve

Т а б л и ц а 2.14.8 -- Перечень сборочных единиц и деталей
T a b l e 2.14.8 – List of assembly units and parts

Номер позиции Pos. No	Обозначение Designation	Код ОКП OKP code	Наименование сборочных единиц, деталей Assembly units, parts		Кол-во Q-ty	
					7555B	7555B-06
1	7555E-3514440	45 3635 0941	Педаль	Pedal	1	-
2	575-1312258-Б	11 0000 2014	Чехол	Jacket	1	-
3	540-1704177	45 3613 0913	Пружина	Spring	1	-
4	535A-3509097	45 3417 3019	Пружина	Spring	1	-
5	7512-3514020-10	45 3641 7090	Корпус верхний	Housing, upper	1	-
6	7512-3514025	45 3641 1279	Гильза	Barrel	2	-
7	7512-3514026	45 3641 1280	Золотник	Spool	2	-
8	7512-3514028	45 3641 1281	Толкатель	Pusher	1	-
9	7512-3514032	45 3641 1282	Игла запорная	Locking needle	2	-
10	7512-3514040	45 3641 1283	Корпус нижний	Lower housing	1	-
11	7512-3514044	45 3641 1284	Пробка	Plug	1	-
12	7512-3514045	45 3641 6035	Пробка	Plug	1	-

7555В-3902090 КДС

Продолжение таблицы 2.14.8
Continuation of Table 2.14.8

Номер позиции Pos. No	Обозначение Designation	Код ОКП OKP code	Наименование сборочных единиц, деталей Assembly units, parts		Кол-во Q-ty	
					7555В	7555В-06
13	7512-3514051	45 3641 7092	Пружина	Spring	1	-
14	100-3514055	45 9135 0078	Элемент уравновешивающий	Balancing element	1	-
15	7512-3514056-10	45 3641 7056	Тарелка пружины	Spring plate	1	-
16	7512-3514060-10	45 3641 7088	Шток	Rod	1	-
17	7512-3514082-10	45 3641 7087	Толкатель	Pusher	1	-
18	7512-3514089	45 3641 4277	Поршень	Piston	1	-
19	7555А-3514130	45 3637 7539	Крышка корпуса крана	Cock housing cover	1	-
20	540М-3514464	45 3616 1556	Ролик	Roller	1	-
21	540М-3514466	45 3616 1550	Ось	Axle	1	-
22	540М-3514469	45 3616 1551	Фиксатор	Holder	1	-
23	7512-3514478	45 3641 6054	Пружина	Spring	1	-
24	7540-3514482	45 3616 4696	Фиксатор	Holder	1	-
25	7555А-3514486	45 3637 8884	Втулка	Bushing	1	-
26	540-8101050	11 0000 0385	Шарик	Ball	1	-
27	201457	45 9346 1523	Болт	Bolt	8	-
28	201540	45 9346 1598	Болт	Bolt	1	-
29	016-020-25-2-2	25 3111 3064	Кольцо	Ring	1	-
30	250510	45 9553 1055	Гайка	Nut	1	-
31	258040	45 9871 1051	Шплинт	Cotter pin	1	-
32	252155	45 9816 6006	Шайба	Washer	8	-
33	252137	45 9816 6068	Шайба	Washer	1	-
34	008-012-25-2-2	25 3111 3055	Кольцо	Ring	6	-
35	018-022-25-2-2	25 3111 3066	Кольцо	Ring	3	-
36	020-025-30-2-2	25 3111 101	Кольцо	Ring	2	-
37	025-030-30-2-2	25 3111 3105	Кольцо	Ring	2	-
38	027-032-30-2-2	25 3111 3106	Кольцо	Ring	1	-
39	030-035-30-2-2	25 3111 3108	Кольцо	Ring	4	-
40	540М-3514467	45 3616 1554	Ось	Axle	1	-
41	258038	45 9871 1049	Шплинт	Cotter pin	2	-

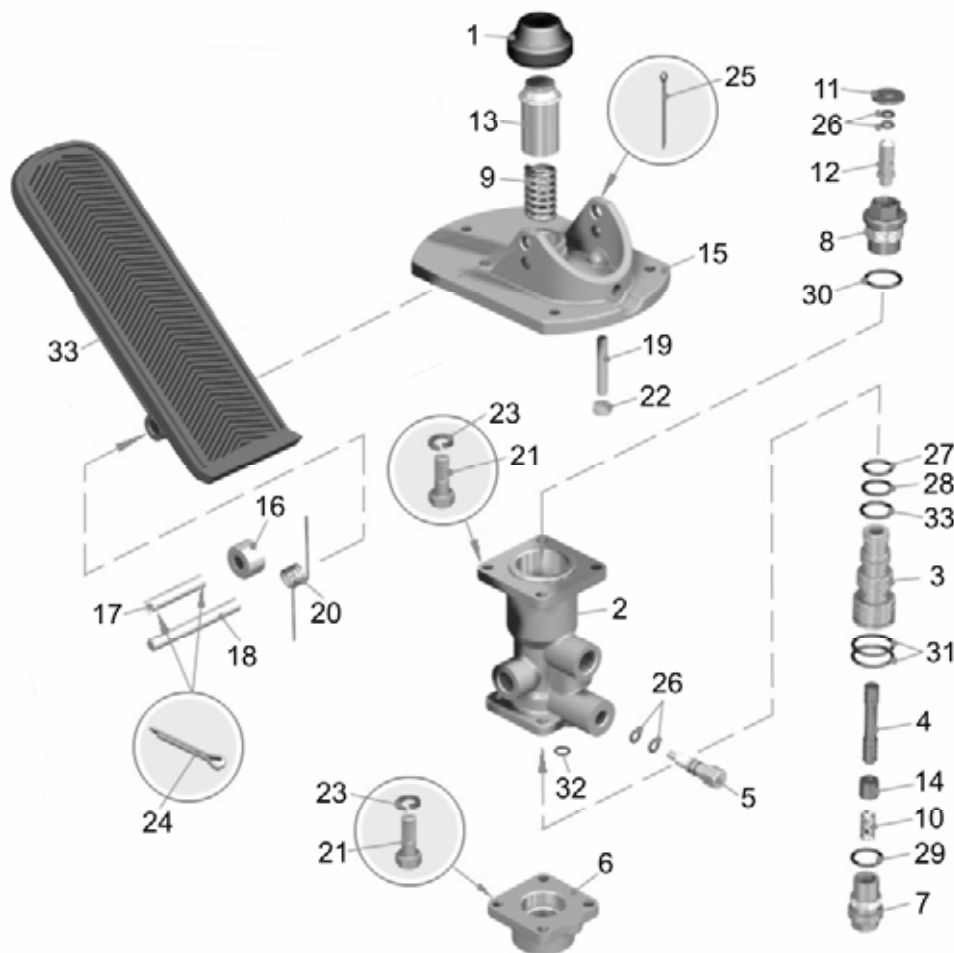


Рисунок 2.14.9 – Кран управления тормозами
Figure 2.14.9 – Parking brake control valve

Т а б л и ц а 2.14.9 – Перечень сборочных единиц и деталей
T a b l e 2.14.9 – List of assembly units and parts

Номер позиции Pos. No	Обозначение Designation	Код ОКП OKP code	Наименование сборочных единиц, деталей Assembly units, parts		Кол-во Q-ty	
					7555B	7555B-06
1	575-1312258-Б	11 0000 2014	Чехол	Jacket	-	1
2	7512-3514020-10	45 3641 7090	Корпус верхний	Housing, upper	-	1
3	7512-3514025	45 3641 1279	Гильза	Barrel	-	1
4	7512-3514026	45 3641 1280	Золотник	Spool	-	1
5	7512-3514032	45 3641 1282	Игла запорная	Locking needle	-	1
6	7555B-3514040	45 3637 7510	Корпус нижний	Lower housing	-	1
7	7555B-3514044	45 3637 7511	Пробка	Plug	-	1
8	7512-3514045	45 3641 6035	Пробка	Plug	-	1
9	7555-3514050	45 3637 3709	Пружина	Spring	-	1
10	7555-3514051-10	45 3637 4165	Пружина	Spring	-	1
11	7512-3514056	45 3641 1285	Тарелка пружины	Spring plate	-	1
12	7512-3514060-10	45 3641 7088	Шток	Rod	-	1
13	7555B-3514082	45 3637 7498	Толкатель	Pusher	-	1
14	7555B-3514089	45 3637 7512	Поршень	Piston	-	1

7555В-3902090 КДС

Продолжение таблицы 2.14.9
Continuation of Table 2.14.9

Номер позиции Pos. No	Обозначение Designation	Код ОКП OKP code	Наименование сборочных единиц, деталей Assembly units, parts		Кол-во Q-ty	
					7555В	7555В-06
15	7555А-3514130	45 3637 7539	Крышка корпуса крана	Cock housing cover	-	1
16	540М-3514464	45 3616 1556	Ролик	Roller	-	1
17	540М-3514466	45 3616 1550	Ось	Axle	-	1
18	540М-3514467	45 3616 1554	Ось	Axle	-	1
19	540М-3514469	45 3616 1551	Фиксатор	Holder	-	1
20	7512-3514478	45 3641 6054	Пружина	Spring	-	1
21	201457	45 9346 1523	Болт М8х22	Bolt M8x22	-	8
22	250510	45 9553 1055	Гайка М8-6Н	Nut M8-6H	-	1
23	252155	45 9816 6006	Шайба 8Л	Washer 8Л	-	8
24	258038	45 9871 1049	Шплинт	Cotter pin	-	2
25	258040	45 9871 1051	Шплинт 3,2х25	Cotter pin 3,2x25	-	1
26	008-012-25-2-2	25 3111 3055	Кольцо	Ring	-	4
27	018-022-25-2-2	25 3111 3066	Кольцо	Ring	-	1
28	020-025-30-2-2	25 3111 3101	Кольцо	Ring	-	1
29	025-030-30-2-2	25 3111 3105	Кольцо	Ring	-	2
30	027-032-30-2-2	25 3111 3106	Кольцо	Ring	-	1
31	030-035-30-2-2	25 3111 3108	Кольцо	Ring	-	2
32	016-020-25-2-2	25 3111 3064	Кольцо	Ring	-	1
33	7555Е-3514440	45 3635 0941	Педадь	Pedal	-	1

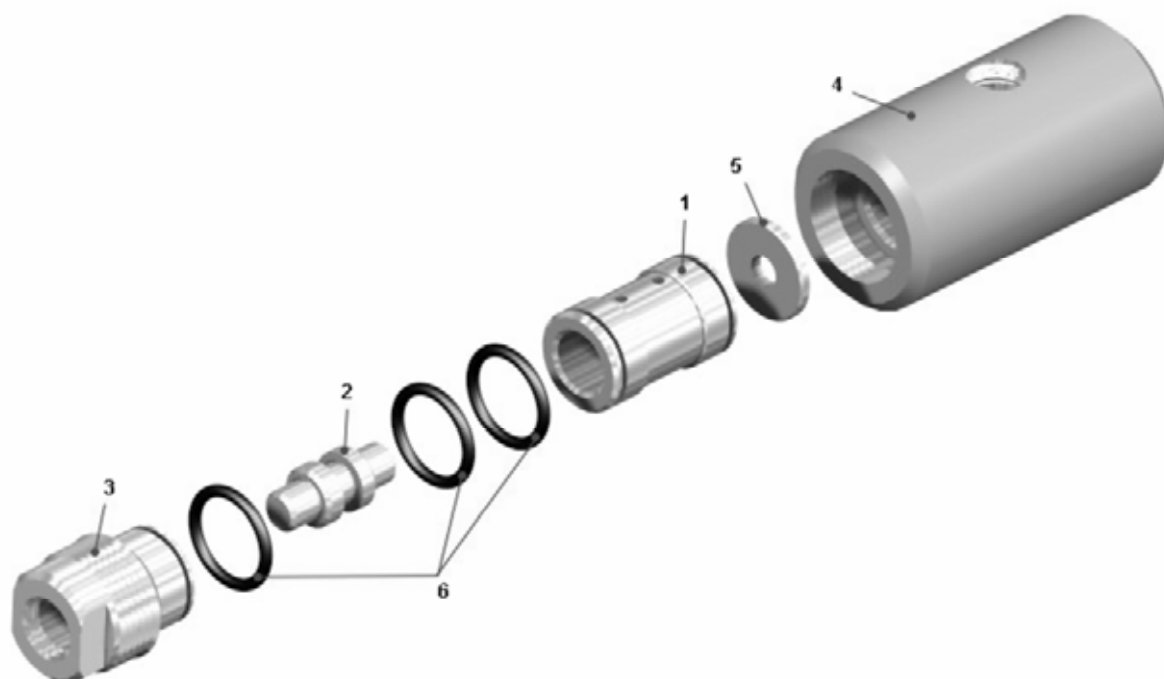


Рисунок 2.14.10 – Клапан двухмагистральный
Figure 2.14.10 – Double-line valve

Т а б л и ц а 2.14.10 -- Перечень сборочных единиц и деталей
T a b l e 2.14.10 – List of assembly units and parts

Номер позиции Pos. No	Обозначение Designation	Код ОКП OKP code	Наименование сборочных единиц, деталей Assembly units, parts		Кол-во Q-ty	
					7555B	7555B-06
1	7822-3562052	4536426127	Гильза	Barrel	-	1
2	7822-3562056	4536426126	Золотник	Spool	-	1
3	7822-3562078	4536426130	Пробка	Plug	-	1
4	7822-3562120	4536426128	Корпус	Housing	-	1
5	7822-3562122	4536426129	Втулка	Bushing	-	1
6	018-022-25-2-2	2531113066	Кольцо	Ring	-	3

7555В-3902090 КДС

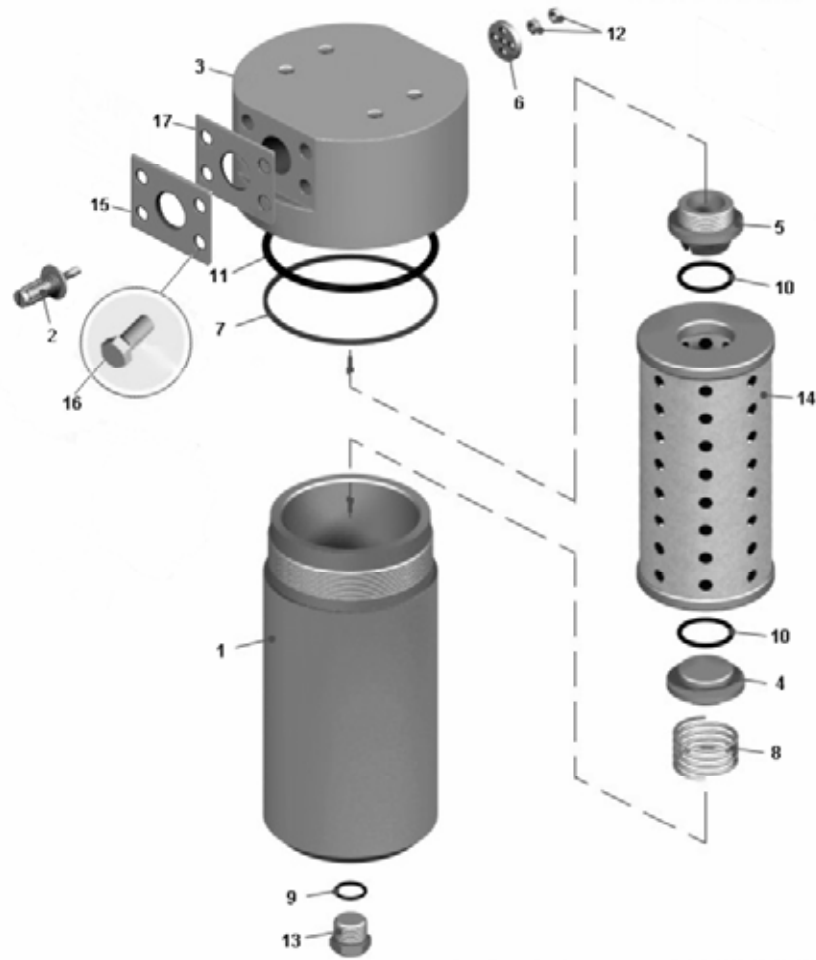


Рисунок 2.14.11 – Фильтр
Figure 2.14.11 – Filter

Т а б л и ц а 2.14.11 – Перечень сборочных единиц и деталей
T a b l e 2.14.11 – List of assembly units and parts

Номер позиции Pos. No	Обозначение Designation	Код ОКП OKP code	Наименование сборочных единиц, деталей Assembly units, parts		Кол-во Q-ty	
					7555В	7555В-06
1	7513-3442020-10	45 3644 4472	Корпус фильтра	Filter body	1	1
2	7513-3442060	45 3644 2831	Клапан	Valve	1	1
3	7555-3442016-10	45 3634 2501	Крышка фильтра	Filter cover	1	1
4	7513-3442034	45 3644 0436	Заглушка	Choke	1	1
5	7513-3442036-10	45 3644 4475	Втулка	Bushing	1	1
6	7555-3442048	45 3634 2500	Втулка опорная	Thrust bushing	1	1
7	7513-3442058	45 3644 4476	Шайба защитная	Protection washer	1	1
8	540-8608252	45 3613 3365	Пружина	Spring	1	1
9	019-023-25-2-2	25 3111 3067	Кольцо	Ring	1	1
10	034-040-36-2-2	25 3111 3152	Кольцо	Ring	2	2
11	115-125-58-2-2	25 3111 3371	Кольцо	Ring	1	1
12	250508	45 9553 1054	Гайка М6-6Н	Nut M6-6H	2	2
13	378609	45 9981 8019	Пробка	Plug	1	1
14	631В-1-19 УХЛ2	45 3921 2666	Элемент фильтрующий	Filter element	1	1
15	75306-8606224	45 3624 9809	Пластина	Plate	2	2
16	75306-8606319	45 3624 9858	Прокладка	Gasket	2	2
17	201493	45 9346 15555	Болт М10х16	Bolt M10x16	8	8

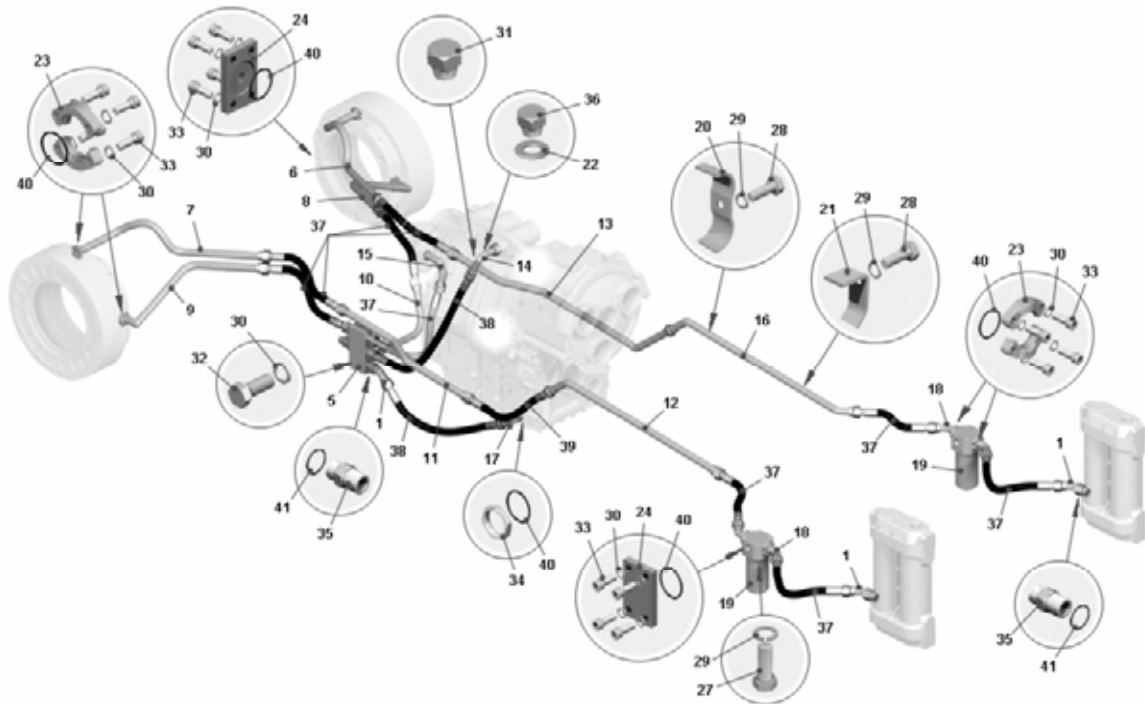


Рисунок 2.14.12 – Монтаж системы охлаждения тормозных механизмов
Figure 2.14.12 – Mounting of braking mechanisms cooling system

Т а б л и ц а 2.14.12 -- Перечень сборочных единиц и деталей
T a b l e 2.14.12 – List of assembly units and parts

Номер позиции Pos. No	Обозначение Designation	Код ОКП OKP code	Наименование сборочных единиц, деталей Assembly units, parts		Кол-во Q-ty	
					7555B	7555B-06
1	75473-1719090-20	45 3611 2590	Угольник	Elbow	-	3
5	7528-3515010	45 3634 1546	Клапан	Valve	-	1
6	7555B-3539010-10	45 3635 1520	Труба	Pipe	-	1
7	7555B-3539011-10	45 3635 1521	Труба	Pipe	-	1
8	7555B-3539020-10	45 3635 1515	Труба	Pipe	-	1
9	7555B-3539090	45 3635 1516	Труба	Pipe	-	1
10	7555B-3539030	45 3637 7864	Труба	Pipe	-	1
11	7555B-3539040	45 3637 7865	Труба	Pipe	-	1
12	7555B-3539046	45 3635 1514	Труба	Pipe	-	1
13	7555B-3539050	45 3637 9190	Труба	Pipe	-	1
14	7555B-3539060	45 3637 9191	Труба	Pipe	-	1
15	7555B-3539070	45 3634 6004	Труба	Pipe	-	1
16	7555B-3539080	45 3635 1512	Труба	Pipe	-	1
17	75473-3539140	45 3611 4141	Угольник	Elbow	-	1
18	7555B-3539140	45 3634 5186	Патрубок	Branch pipe	-	4
19	75306-8620010-20	45 3626 0295	Фильтр	Filter	-	2
20	75402-1719196	45 3616 3167	Скоба	Clamp	-	2
21	548П-1719198	45 3614 3073	Скоба	Clamp	-	10
22	540-2917144	45 3613 1418	Прокладка	Gasket	-	1
23	7823-4617327	45 3642 6586	Прижим	Clamp	-	16
24	75132-8609744	45 3644 0732	Заглушка	Choke	-	6
27	201495	45 9346 1557	Болт М10х20	Bolt	-	8
28	201509	45 9346 1569	Болт М10х60	Bolt	-	12

7555В-3902090 КДС

Продолжение таблицы 2.14.12
Continuation of Table 2.14.12

Номер позиции Pos. No	Обозначение Designation	Код ОКП OKP code	Наименование сборочных единиц, деталей Assembly units, parts		Кол-во Q-ty	
					7555B	7555B-06
29	252136	45 9816 6067	Шайба 10	Washer 10	-	16
30	252137	45 9816 6068	Шайба 12 ОТ	Washer 12 OT	-	60
31	262543	45 9932 1303	Пробка К3/8"	Plug K3/8"	-	1
32	340321	45 9957 1084	Болт М12х90	Bolt M12x90	-	4
33	341350	45 9957 1117	Винт М12х38	Screw M12x38	-	56
34	342472	45 9957 4049	Гайка М42-6Н	Nut M42-6H	-	1
35	344270	45 9981 6398	Штуцер	Connecting pipe	-	5
36	344364	45 9981 6025	Пробка	Plug	-	1
37	7547-1719350	45 3611 5425	Рукав	Sleeve	-	5
38	7547-1719354	45 3611 5426	Рукав	Sleeve	-	2
39	7547-1719360	45 3611 5427	Рукав	Sleeve	-	5
40	040-045-30-2-6	25 3111 5407	Кольцо	Ring	-	15
41	045-050-30-2-6	25 3111 5418	Кольцо	Ring	-	5

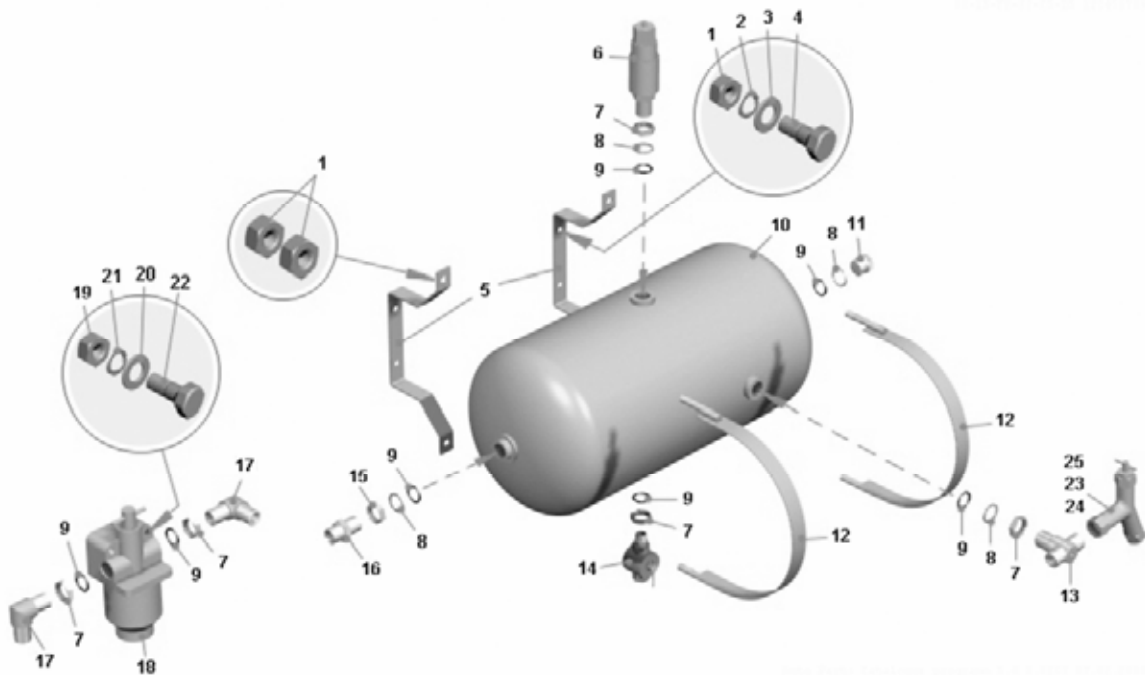


Рисунок 2.14.13 – Монтаж аппаратов и трубопроводов компрессора. Рисунок I
Figure 2.14.13 – Mounting of compressor pipelines. Fig I

Т а б л и ц а 2.14.13 -- Перечень сборочных единиц и деталей

T a b l e 2.14.13 – List of assembly units and parts

Номер позиции Pos. No	Обозначение Designation	Код ОКП OKP code	Наименование сборочных единиц, деталей Assembly units, parts		Кол-во Q-ty	
					7555B	7555B-06
1	250512	45 9553 1057	Гайка M10-6H	Nut M10-6H	12	12
2	252136	45 9816 6067	Шайба 100Т	Washer 100T	4	4
3	252039	45 9811 1257	Шайба	Washer 10	4	4
4	201497	45 9346 1559	Болт M10x25	Bolt M10x25	4	4
5	540M-3513080-10	45 3616 1993	Кронштейн	Bracket	2	2
6	75125-3515010	45 3641 3818	Клапан предохранительный	Safety valve	1	1
7	374939	45 9958 4217	Гайка M22x6H	Nut M22x6H	4	4
8	376145	45 9958 6230	Шайба 22	Washer 22	6	6
9	020-025-30-2-2	25 3111 3101	Кольцо	Ring	6	6
10	7522-3513015	45 3637 0442	Ресивер	Receiver	1	1
11	343929	45 3611 0695	Заглушка	Choke	1	1
12	540M-3513038	45 3616 1355	Хомут крепления	Fastening clip	2	2
13	344221	45 9981 1661	Тройник	T-pipe	1	1
14	ПС7-0	45 9930 0006	Кран	Cock	1	1
15	374935	45 9958 4209	Гайка	Nut	2	2
16	379049	45 9981 8212	Ниппель	Nipple	1	1
17	402776	45 9984 8497	Угольник	Elbow	2	2
18	100-3536010	45 9135 0550	Противозамерзатель	Antifreeze	1	1
19	250510	45 9553 1055	Гайка M8-6H	Nut M8-6H	2	2
20	342515	45 9957 6002	Шайба 8	Washer 8	2	2
21	252135	45 9816 6046	Шайба	Washer	2	2
22	200275	45 9326 1032	Болт M8x80	Bolt M8x80	2	2
23	100-3515310*	45 9135 0689	Клапан контрольного вывода	Gauge connection valve	1	1
24	105.069.05.000*	45 3921 6426	Клапан контрольного вывода	Gauge connection valve	1	1
25	13.3515310*	45 9135 6940	Клапан контрольного вывода	Gauge connection valve	1	1

* - допускается замена

7555В-3902090 КДС

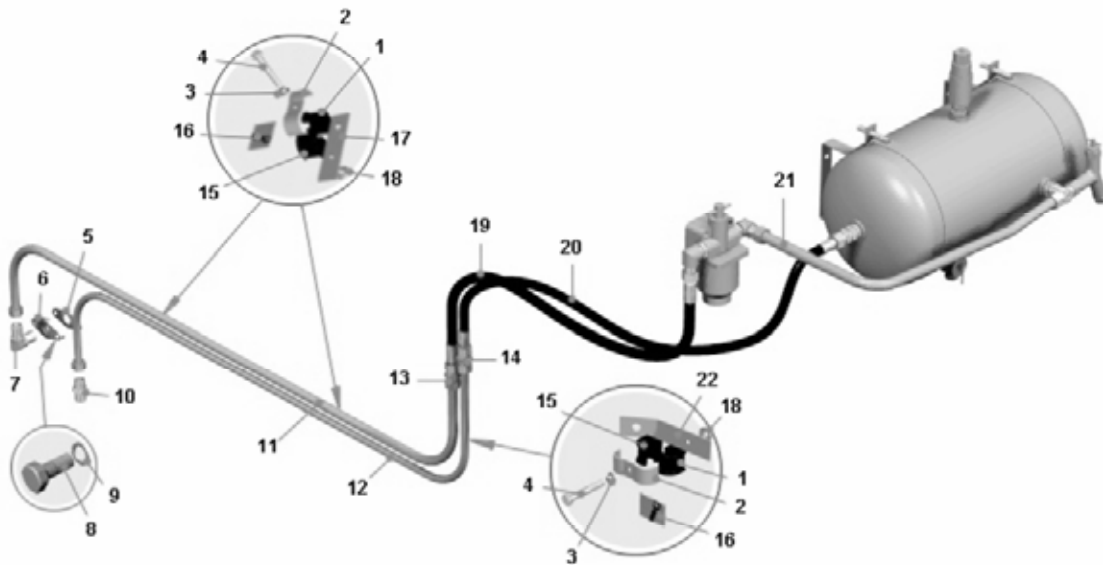


Рисунок 2.14.14 – Монтаж аппаратов и трубопроводов компрессора. Рисунок II
Figure 2.14.14 – Mounting of compressor pipelinesю Fig II

Т а б л и ц а 2.14.14 -- Перечень сборочных единиц и деталей
T a b l e 2.14.14 – List of assembly units and parts

Номер позиции Pos. No	Обозначение Designation	Код ОКП OKP code	Наименование сборочных единиц, деталей Assembly units, parts		Кол-во Q-ty	
					7555B	7555B-06
1	540A-3506988	45 3616 1455	Вкладыш	Insert	3	3
2	344662	45 3611 0726	Скоба	Clamp	3	3
3	252134	45 9816 6045	Шайба 6Т	Washer 6T	3	3
4	340014	45 9957 1003	Болт	Bolt M6x40	3	3
5	75124-3509304	45 3641 2070	Прокладка	Gasket	1	1
6	75125-3509302	45 3641 1940	Фланец	Flange	1	1
7	344512	45 9981 6431	Угольник	Elbow	1	1
8	201458	45 9346 1524	Болт М8х25	Bolt M8x25	2	2
9	252135	45 9816 6046	Шайба 8Т	Washer 8T	2	2
10	379497	45 9981 8543	Ниппель	Nipple	1	1
11	7555В-3506228	45 3637 7757	Трубка	Pipe	1	1
12	7555В-3506650	45 3537 7704	Трубка	Pipe	1	1
13	344026	45 9981 1026	Ниппель	Nipple	1	1
14	344027	45 9981 1027	Ниппель	Nipple	1	1
15	540A-3506989	45 3616 1498	Вкладыш	Insert	3	3
16	548A-1104696-01	45 3614 2269	Прокладка	Gasket	2	2
17	7548K-3506788	45 3613 8811	Пластина	Plate	2	2
18	250508	45 9553 1054	Гайка М6-6Н	Nut M6-6H	3	3
19	75405-3506080	45 3616 6091	Шланг	Hose	1	1
20	75131-8609690	45 3619 7354	Рукав высокого давления	High pressure sleeve	1	1
21	7555В-3509262	45 3637 7791	Трубка	Pipe	1	1
22	7548K-3506779	45 3613 8810	Кронштейн	Bracket	1	1

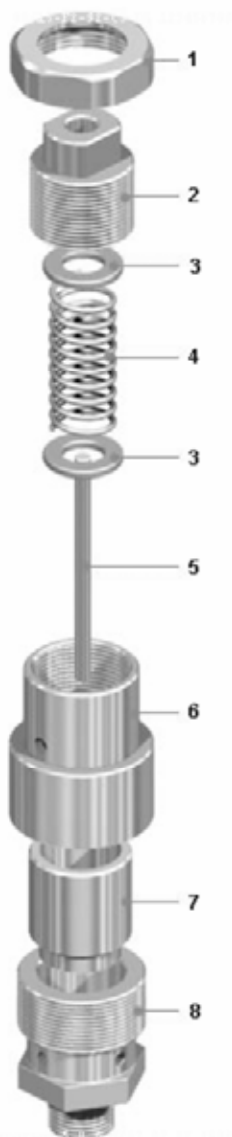


Рисунок 2.14.15 – Клапан предохранительный
Figure 2.14.15 – Safety valve

Т а б л и ц а 2.14.15 -- Перечень сборочных единиц и деталей
T a b l e 2.14.15 – List of assembly units and parts

Номер позиции Pos. No	Обозначение Designation	Код ОКП ОКР code	Наименование сборочных единиц, деталей Assembly units, parts		Кол-во Q-ty	
					7555В	7555В-06
1	342444	45 9957 4027	Гайка М27-6Н	Nut M27-6H	1	1
2	7549-1032158	45 3638 1424	Втулка нажимная	Press bushiing	1	1
3	252037	45 9811 1255	Шайба 6	Washer 6	1	1
4	540-1712356	45 3613 1057	Пружина	Spring	1	1
5	7549-1032162	45 3638 1425	Шток	Rod	1	1
6	7549-1032153	45 3638 1460	Корпус	Housing	1	1
7	7549-1032150	45 3638 1421	Клапан	Valve	1	1
8	75125-3515055	45 3641 3960	Седло клапана	Valve seat	1	1

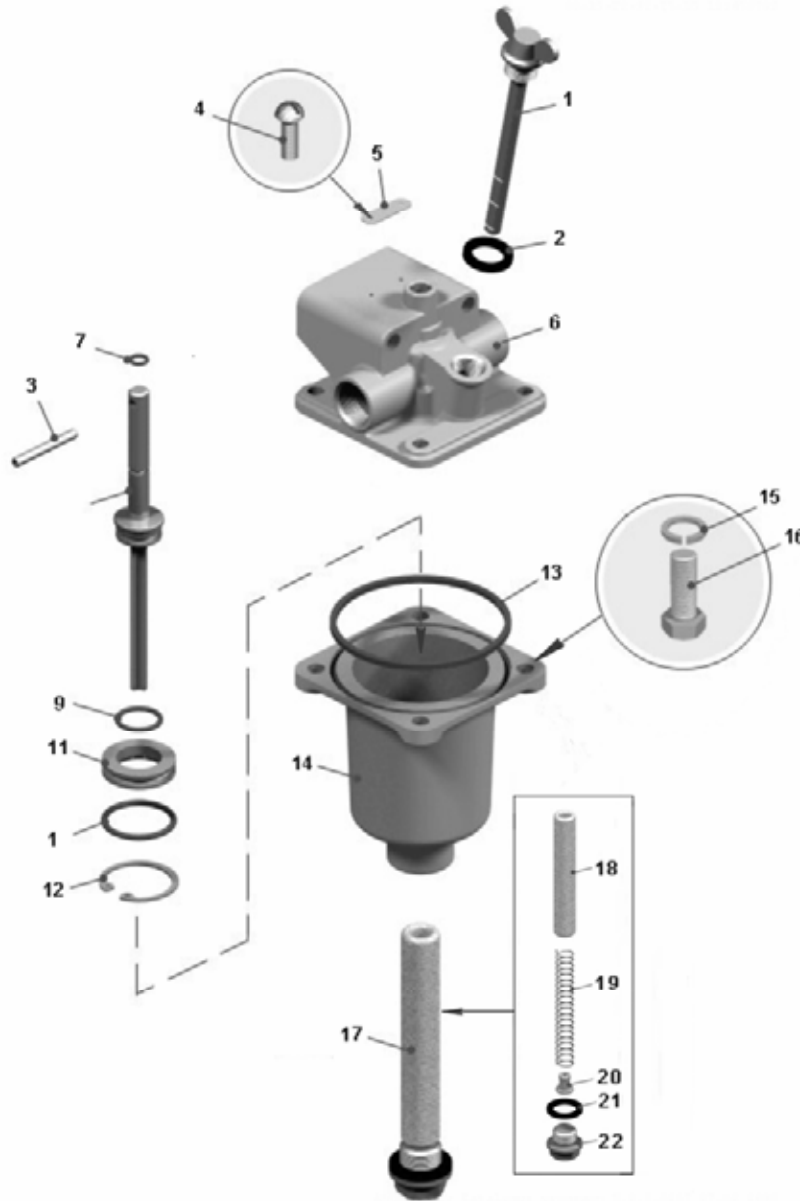


Рисунок 2.14.16 – Противозамерзатель
Figure 2.14.16 – Antifreeze

Т а б л и ц а 2.14.16 -- Перечень сборочных единиц и деталей
T a b l e 2.14.16 – List of assembly units and parts

Номер позиции Pos. No	Обозначение Designation	Код ОКП OKP code	Наименование сборочных единиц, деталей Assembly units, parts		Кол-во Q-ty	
					7555B	7555B-06
1	100-3536046	45 9135 0565	Рейка мерная	Measuring rod	1	1
2	100-3536047	45 9135 0566	Кольцо уплотнительное	Sealing ring	1	1
3	484105	-	Штифт	Lock pin	1	1
4	304183	45 91350 041	Заклепка	Rivet	2	2
5	100-3512099	45 9135 0551	Табличка	Placard	1	1
6	100-3536020	45 9135 0557	Корпус верхний	Housing, upper	1	1

Продолжение таблицы 2.14.16
Continuation of Table 2.14.16

Номер позиции Pos. No	Обозначение Designation	Код ОКП OKP code	Наименование сборочных единиц, деталей Assembly units, parts		Кол-во Q-ty	
					7555В	7555В-06
7	100-3536025	45 9135 0556	Кольцо	Ring	1	1
8	100-3536024	45 9135 0411	Тяга	Rod	1	1
9	100-3522069	45 9135 0559	Кольцо	Ring	1	1
10	100-3536029	45 9135 0558	Кольцо	Ring	1	1
11	100-3536028	-	Обойма	Holder	1	1
12	489305	45 9135 0564	Кольцо упорное	Thrust ring	1	1
13	100-3536045	45 9135 0562	Кольцо	Ring	1	1
14	100-3536040	-	Корпус нижний	Lower housing	1	1
15	305890	45 9346 1522	Шайба	Washer	4	4
16	201456	45 9135 0560	Болт	Bolt	4	4
17	100-3536030	-	Фитиль в сборе	Wick, assy	1	1
18	100-3536033	4591351339	Фитиль	Wick	1	1
19	100-3536034	4591351340	Пробка	Plug	1	1
20	305768	-	Шайба	Washer	1	1
21	305062	-	Пробка	Plug	1	1
22	100-3536032	45 9135 0561	Пружина	Spring	1	1

7555B-3902090 КДС

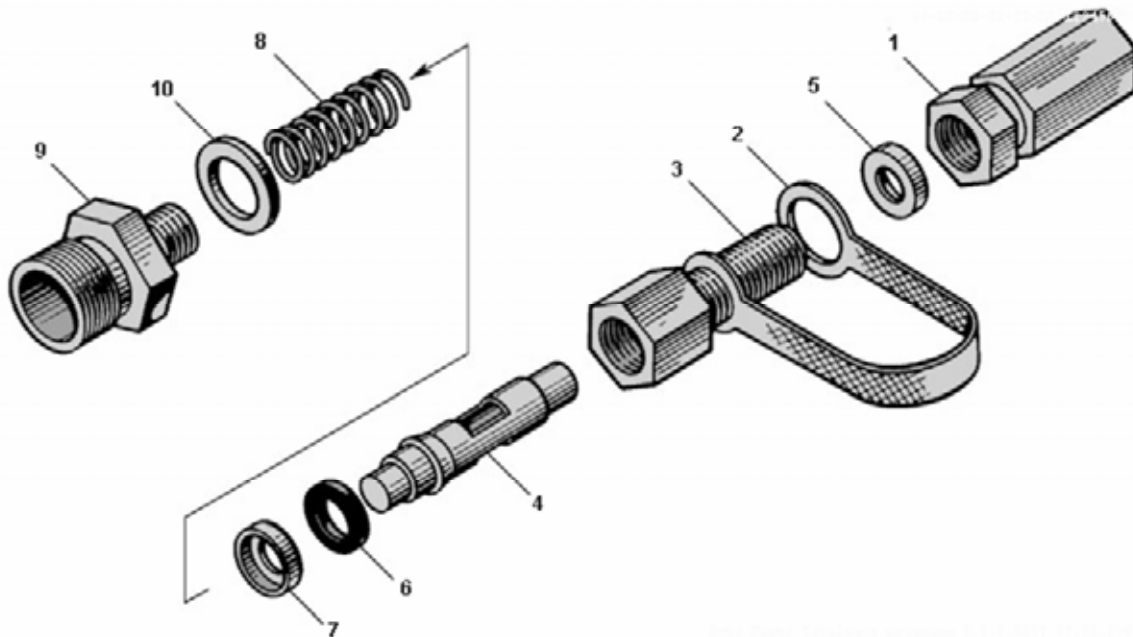


Рисунок 2.14.17 – Клапан контрольного вывода
Figure 2.14.17 – Gauge connection valve

Т а б л и ц а 2.14.17 -- Перечень сборочных единиц и деталей
T a b l e 2.14.17 – List of assembly units and parts

Номер позиции Pos. No	Обозначение Designation	Код ОКП OKP code	Наименование сборочных единиц, деталей Assembly units, parts		Кол-во Q-ty	
					7555B	7555B-06
1	100-3512068	4591350039	Гайка	Nut	1	1
2	100-3512069	4591350040	Лента	Tape	1	1
3	100-3515320	4591350157	Корпус	Housing	1	1
4	100-3515322	4591350158	Конус	Cone	1	1
5	100-3515323	4591350159	Шайба	Washer	1	1
6	100-3515325	4591350160	Уплотнитель	Seal	1	1
7	100-3515326	4591350161	Колпачок	Cap	1	1
8	100-3515328	4591350162	Пружина	Spring	1	1
9	100-3515330	4591351290	Переходник	Adapter	1	1
10	303346	-	Шайба	Washer	1	1

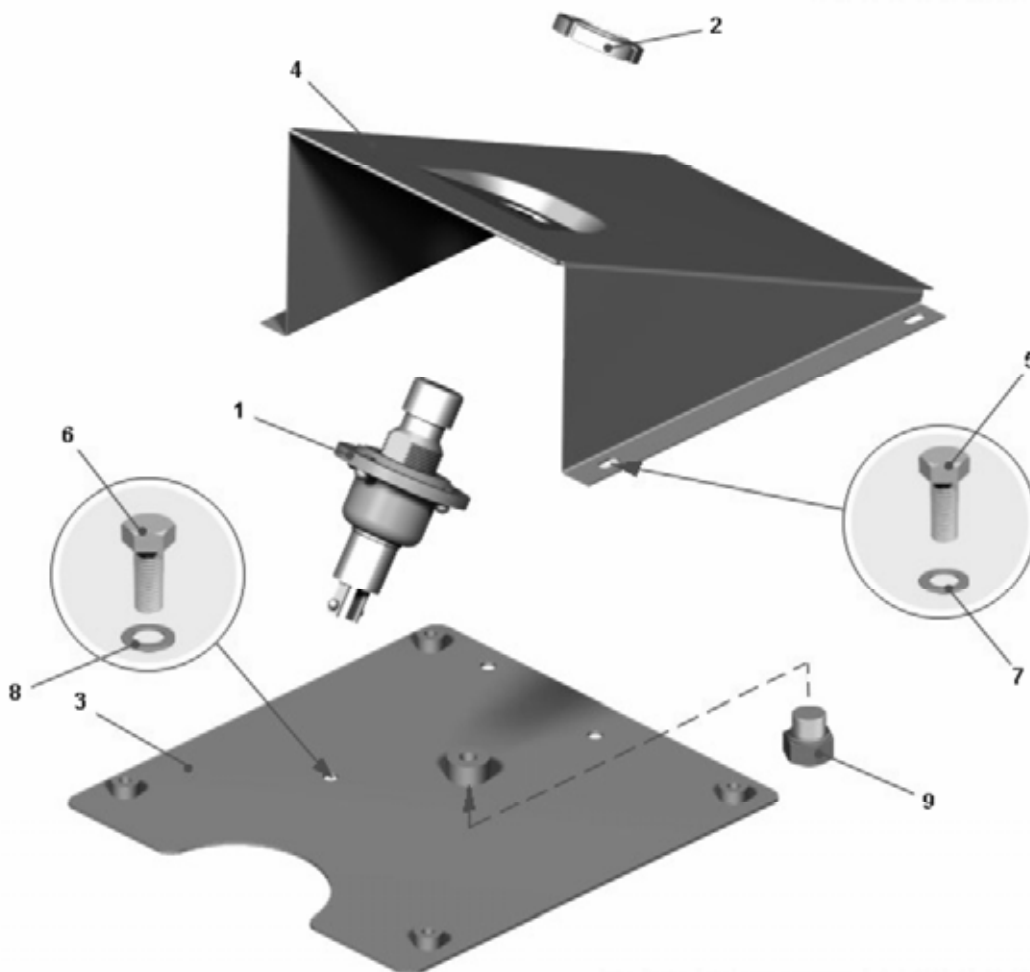


Рисунок 2.14.18 – Установка включателя тормоза-замедлителя
Figure 2.14.18 – Mounting of brake-retarder switch

Т а б л и ц а 2.14.18 -- Перечень сборочных единиц и деталей
T a b l e 2.14.18 – List of assembly units and parts

Номер позиции Pos. No	Обозначение Designation	Код ОКП OKP code	Наименование сборочных единиц, деталей Assembly units, parts		Кол-во Q-ty	
					7555B	7555B-06
1	7540-3573410	45 3616 2509	Включатель гидравлического тормоза	Hydraulic brake switch	1	-
2	342437	45 9957 4270	Гайка М33-6Н	Nut M33-6H	1	-
3	75481-5109040	45 3614 8687	Пластина	Plate	1	-
4	75481-5109160	45 3614 5124	Площадка опорная	Supporting pad	1	-
5	201418	45 9346 1504	Болт М6х16	Bolt M6x16	3	-
6	201454	45 9346 1520	Болт М8х16	Bolt M8x16	3	-
7	252004	45 9811 1205	Шайба 6	Washer 6	3	-
8	252134	45 9816 6045	Шайба 6ОТ	Washer 6ОТ	3	-
9	262542	45 9932 1302	Пробка К1/4"	Plug K1/4"	3	-

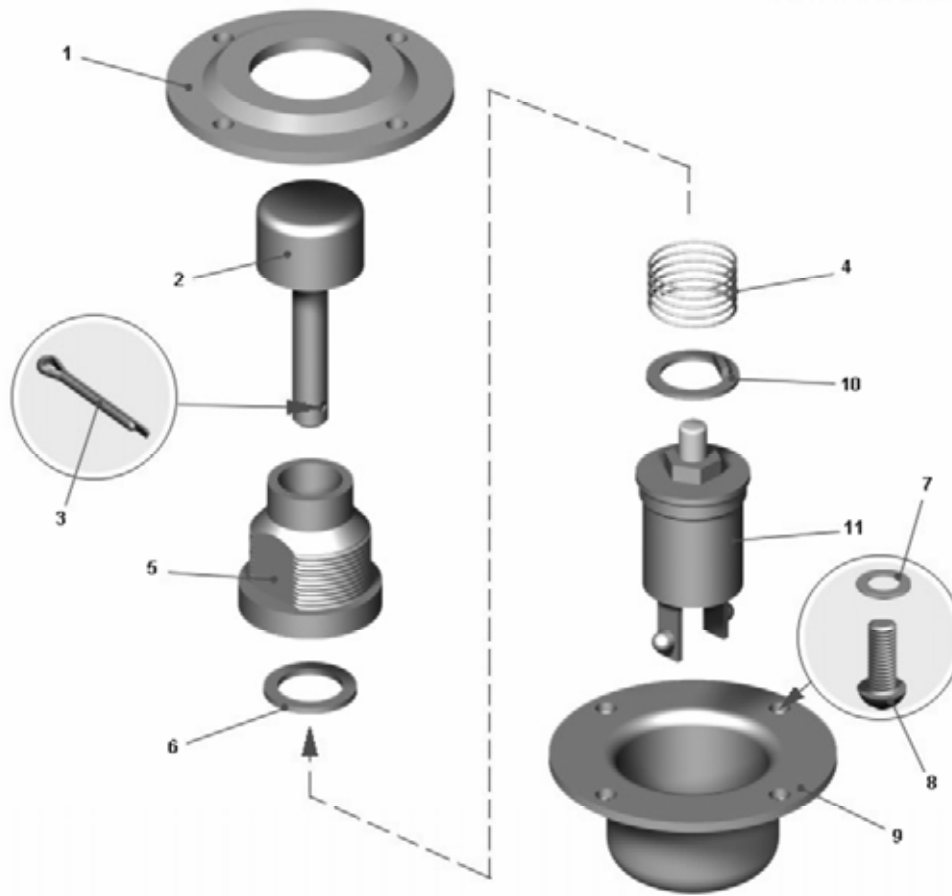


Рисунок 2.14.19 – Выключатель гидравлического тормоза
Figure 2.14.19 – Hydraulic brake switch

Т а б л и ц а 2.14.19 -- Перечень сборочных единиц и деталей
T a b l e 2.14.19 – List of assembly units and parts

Номер позиции Pos. No	Обозначение Designation	Код ОКП OKP code	Наименование сборочных единиц, деталей Assembly units, parts		Кол-во Q-ty	
					7555B	7555B-06
1	7540-3573432	45 3616 2513	Фланец	Flange	1	-
2	7540-3573420	45 3616 2510	Толкатель в сборе	Pusher, assy	1	-
3	258025	45 9871 1034	Шплинт 2	Cotter pin 2	1	-
4	7540-1711436	45 3613 5009	Пружина	Spring	1	-
5	7540-3573412	45 3616 2512	Корпус	Housing	1	-
6	252007	45 9811 1208	Шайба 12	Washer 12	1	-
7	252133	45 9816 6044	Шайба 5Т	Washer 5T	4	-
8	220077	45 9432 1079	Винт М5х10	Screw M5x10	4	-
9	7540-3573434	45 3616 2514	Кожух	Housing	1	-
10	7540-3573436	45 3616 2515	Пластина	Plate	1	-
11	ВК322	45 7373 4131	Выключатель	Switch	1	-

2.15. Электрооборудование

2.15. Electrical equipment

7555В-3902090 КДС

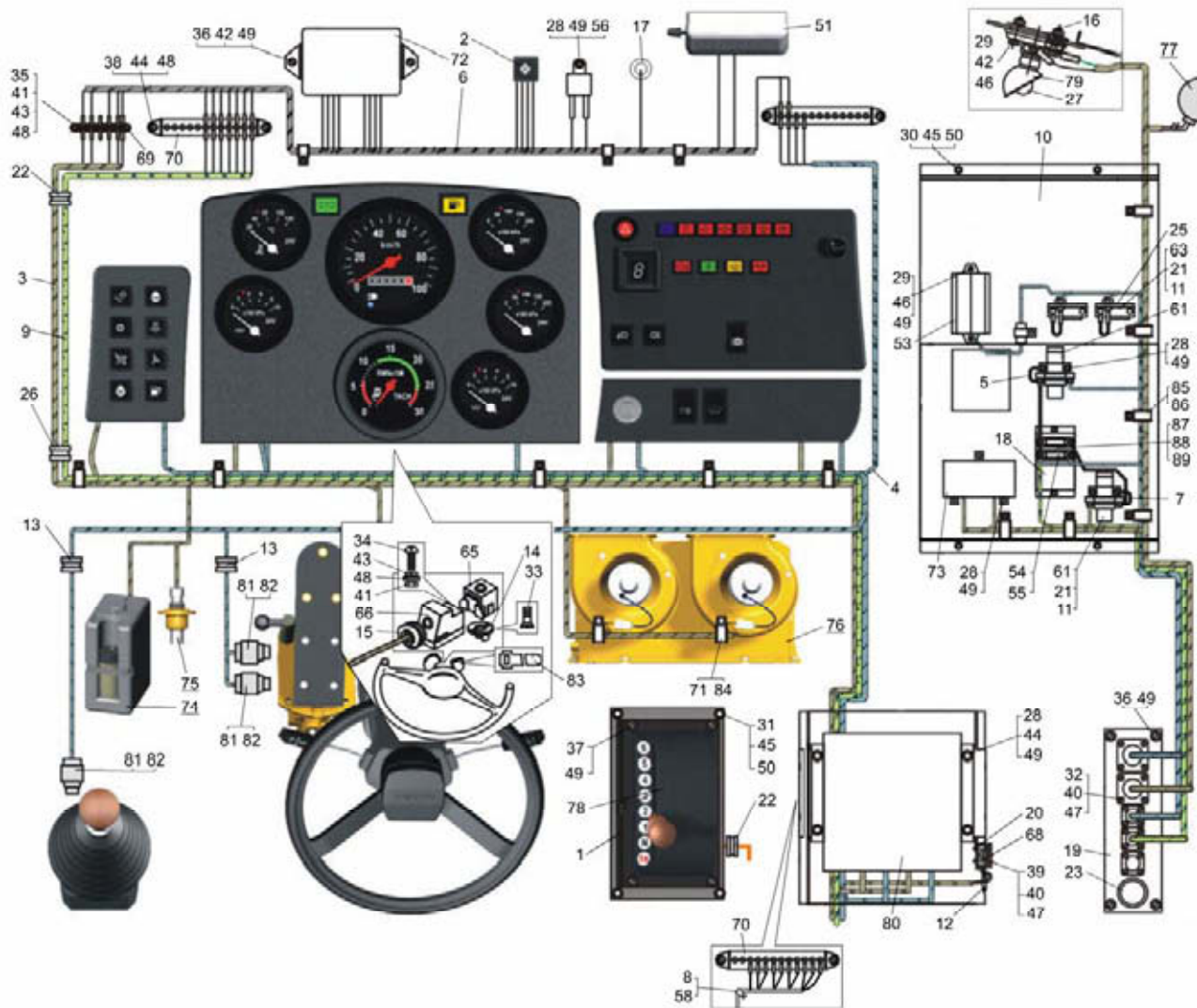


Рисунок 2.15.1 – Монтаж электрооборудования в кабине
Figure 2.15.1 – Mounting of electrical equipment in the cab

Т а б л и ц а 2.15.1 -- Перечень сборочных единиц и деталей
T a b l e 2.15.1 – List of assembly units and parts

Номер позиции Pos. No	Обозначение Designation	Код ОКП OKP code	Наименование сборочных единиц, деталей Assembly units, parts		Кол-во Q-ty	
					7555B	7555B-06
1	7545-1705160	45 3637 6970	Кронштейн пульта	Console bracket	1	1
2	6820-3710221	45 3642 9934	Выключатель вентилятора обдува	Blow fan switch	1	1
3	7555B-3724008-20	45 3634 5690	Жгут проводов основной	Main wire bundle	1	1
4	7555B-3724018-20	45 3634 5691	Жгут проводов добавочный	Additional wire bundle	1	1
5	549A-3724247	45 3619 2644	Перемычка	Jumper	2	2
6	7555B-3724264-10	45 3634 9719	Жгут проводов	Wire bundle	1	1
7	549C-3724304	45 3619 5479	Перемычка	Jumper	2	2
8	540A-1104519-01	45 3616 0970	Прокладка	Gasket	2	2
9	7555B-3724484	45 3634 6445	Жгут проводов	Wire bundle	1	1
10	7555-3747182	45 3637 3399	Основание	Base	1	1
11	549B-3747290	45 3619 4886	Диод с перемычкой	Diode with jumper	4	4
12	540-1108141	45 3613 0253	Втулка	Bushing	1	1
13	549A-2108247	45 3619 0258	Кольцо	Ring	2	2

Продолжение таблицы 2.15.1
Continuation of Table 2.15.1

Номер позиции Pos. No	Обозначение Designation	Код ОКП OKP code	Наименование сборочных единиц, деталей Assembly units, parts		Количество Q-ty	
					7555B	7555B-06
14	64221-3709219	45 3427 8148	Втулка сбрасывателя	Tripper device bushing	1	1
15	64221-3709222	45 3427 8149	Чехол переключателя	Switch casing	2	2
16	540-3715054	45 3613 3480	Втулка фонаря амортизационная	Shock-absorbing lamp bushing	1	1
17	549A-3716046	45 3619 0253	Кольцо	Ring	2	2
18	7549-3722355-10	45 3638 4250	Кронштейн предохранителей	Fuse bracket	1	1
19	7555G-3723098	45 3634 3493	Пластина	Plate	1	1
20	500-3723242	45 3416 1683	Прокладка штепсельной розетки	Socket gasket	1	1
21	7540A-3724218	45 3616 7700	Перемычка	Jumper	4	4
22	549A-3724238	45 3619 2636	Кольцо	Ring	3	3
23	200-3724015	45 3414 1460	Втулка	Bushing	1	1
25	75131-3747175	45 3644 1353	Кронштейн	Bracket	2	2
26	200-3802045	45 3414 1508	Втулка	Bushing	1	1
27	A24-21-3	34 6621 2410	Лампа	Lamp	1	1
28	201418	45 9346 1504	Болт	Bolt	41	45
29	201422	45 9346 1508	Болт	Bolt	6	6
30	201454	45 9346 1520	Болт	Bolt	4	4
31	201456	45 9346 1522	Болт	Bolt	4	4
32	220004	45 9432 1029	Винт	Screw	16	16
33	220077	45 9432 1079	Винт	Screw	4	4
34	220080	45 9432 1082	Винт	Screw	6	6
35	220082	45 9432 1084	Винт	Screw	2	2
36	220103	45 9432 1107	Винт	Screw	6	6
37	220105	45 9432 1109	Винт	Screw	8	10
38	220109	45 9432 1113	Винт	Screw	4	2
39	221512	45 9412 1037	Винт	Screw	2	2
40	250458	45 9553 1051	Гайка	Nut	18	18
41	250464	45 9553 1053	Гайка	Nut	8	8
42	250508	45 9553 1054	Гайка	Nut	15	19
43	252003	45 9811 1204	Шайба	Washer	8	8
44	252004	45 9811 1205	Шайба	Washer	25	29
45	252005	45 9811 1206	Шайба	Washer	8	8
46	252037	45 9811 1255	Шайба	Washer	4	4
47	252130	45 9816 6042	Шайба	Washer	18	18
48	252133	45 9816 6044	Шайба	Washer	8	8
49	252134	45 9816 6045	Шайба	Washer	63	67
50	252135	45 9816 6046	Шайба	Washer	8	8
51	11.3714	45 7373 9110	Плафон освещения кабины	Cab lamp	1	1
53	ПН1-24/12	45 3921 3483	Преобразователь	Converter	1	1
54	ПВ-100АС УХЛЗ	34 2449 2111	Предохранитель	Fuse	2	2
55	БЗ-30 УХЛЗ.30В	34 2443 0021	Блок защиты	Protection unit	2	2
56	733.3747-10	45 7374 8399	Реле-сигнализатор	Signalling relay	1	1
58	379169	45 3414 3607	Кляммер	Clamp	3	3
61	КТ127-Т	45 7373 6022	Контактор	Contacto	2	2
63	СЭ300	45 7376 6057	Резистор	Resistor	2	2
65	40.3709	45 7373 1151	Переключатель стеклоочистителя со стеклоомывателем	Switch of windshield wiper with washer	1	1
66	66.3709	45 7372 1142	Переключатель указателей поворотов и света	Turning lights and headlights switch	1	1
68	АР-93 УХЛ2	45 3921 3093	Розетка	Socket	1	1
69	17.3723	45 7373 2131	Панель соединительная	Connector	1	1

7555В-3902090 КДС

Продолжение таблицы 2.15.1
Continuation of Table 2.15.1

Номер позиции Pos. No	Обозначение Designation	Код ОКП OKP code	Наименование сборочных единиц, деталей Assembly units, parts		Количество Q-ty	
					7555В	7555В-06
70	ПС12	45 7373 2014	Панель соединительная	Connector	3	3
71	548А-1104696-01	45 3614 2269	Прокладка	Gasket	5	5
72	СКП 2.00.55.100	45 3921 3173	Пульт управления	Control panel	1	1
73	БГТ-1-24-2	45 3621 2806	Реле	Relay	1	1
74	СЭАТ-17	45 3921 0102	Стеклоомыватель электрический	Electric screen washer		
75	7540-3573410	45 3616 2509	Включатель гидравлического тормоза	Hydraulic brake switch		
76	7545-8101010-10	45 3634 1153	Отопитель кабины	Cab heater		
77	171.3711	45 7332 1096	Фара	Headlight		
78	ПУЗ-БМ ДС	45 3921 4680	Пульт переключения передач	Gearshift panel	1	1
79	ЛПК1.2 УХЛ2	45 7311 1272	Лампа подкапотная	Underbonnet lamp	1	1
80	БК-7555В.20	45 3921 8061	Блок коммутации	Commutation cluster	1	1
81	0163-407-04-1-028	52 9220 0053	Реле давления	Pressure relay	3	4
82	1-1-66-621-010	45 3921 5162	Чехол	Jacket	5	6
83	64221-3724622	45 3923 1894	Хомут крепления проводов	Wire fastening clamp	1	1
84	315406	45 3414 3493	Кляммер	Clamp	5	5
85	379198	45 3625 1979	Кляммер	Clamp	3	3
86	549Б-2105454	45 3619 8040	Трубка	Pipe	3	3
87	223014	45 9422 1056	Винт М4х16	Screw M4x16	2	2
88	250462	45 95531052	Гайка М4-Н	Nut M4-:H	2	2
89	252132	45 9816 6023	Шайба 4Н	Washer 4Н	2	2

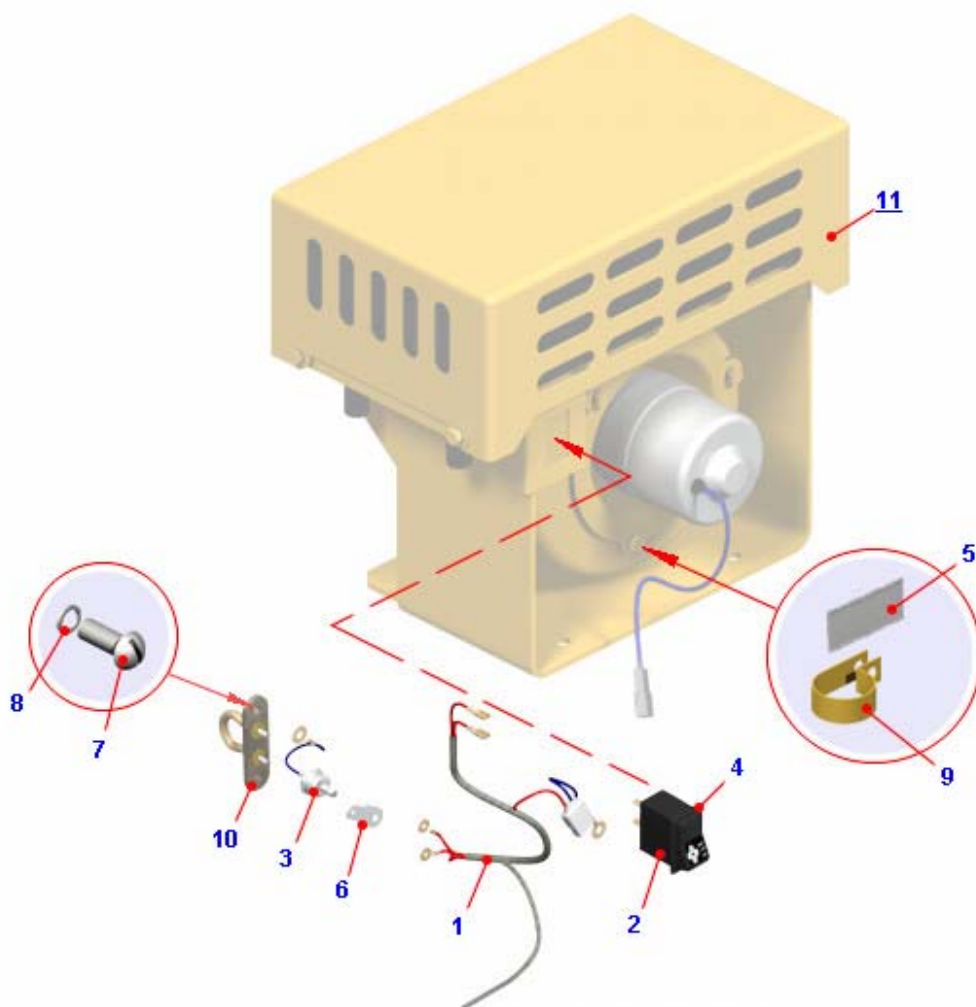


Рисунок 2.15.2 – Подключение дополнительного отопителя
Figure 2.15.2 – Additional heater switch-on

Т а б л и ц а 2.15.2 -- Перечень сборочных единиц и деталей
T a b l e 2.15.2 – List of assembly units and parts

Номер позиции Pos. No	Обозначение Designation	Код ОКП OKP code	Наименование сборочных единиц, деталей Assembly units, parts		Кол-во Q-ty	
					7555В	7555В-06
1	7555В-3724730	45 3637 7358	Жгут проводов	Wire bundle	-	1
2	75481-3710230	45 3614 8826	Переключатель отопителя кабины	Cab heater switch	-	1
3	549Б-3747290	45 3619 4886	Диод с перемычкой	Diode with jumper	-	1
4	5336-3710015	45 3522 1091	Рамка переключателя	Switch frame	-	1
5	548А-1104696-01	45 3614 2269	Прокладка	Gasket	-	1
6	7540А-3724218	45 3616 7700	Перемычка	Jumper	-	1
7	220105	45 9432 1109	Винт	Screw	-	2
8	252037	45 9811 1255	Шайба	Washer	-	2
9	315406	45 3414 3493	Кляммер	Clamp	-	1
10	СЭ300	45 7376 6057	Резистор	Resistor	-	1
11	75306-8110010-10	45 3624 9982	Отопитель дополнительный	Additional heater	-	

7555B-3902090 КДС

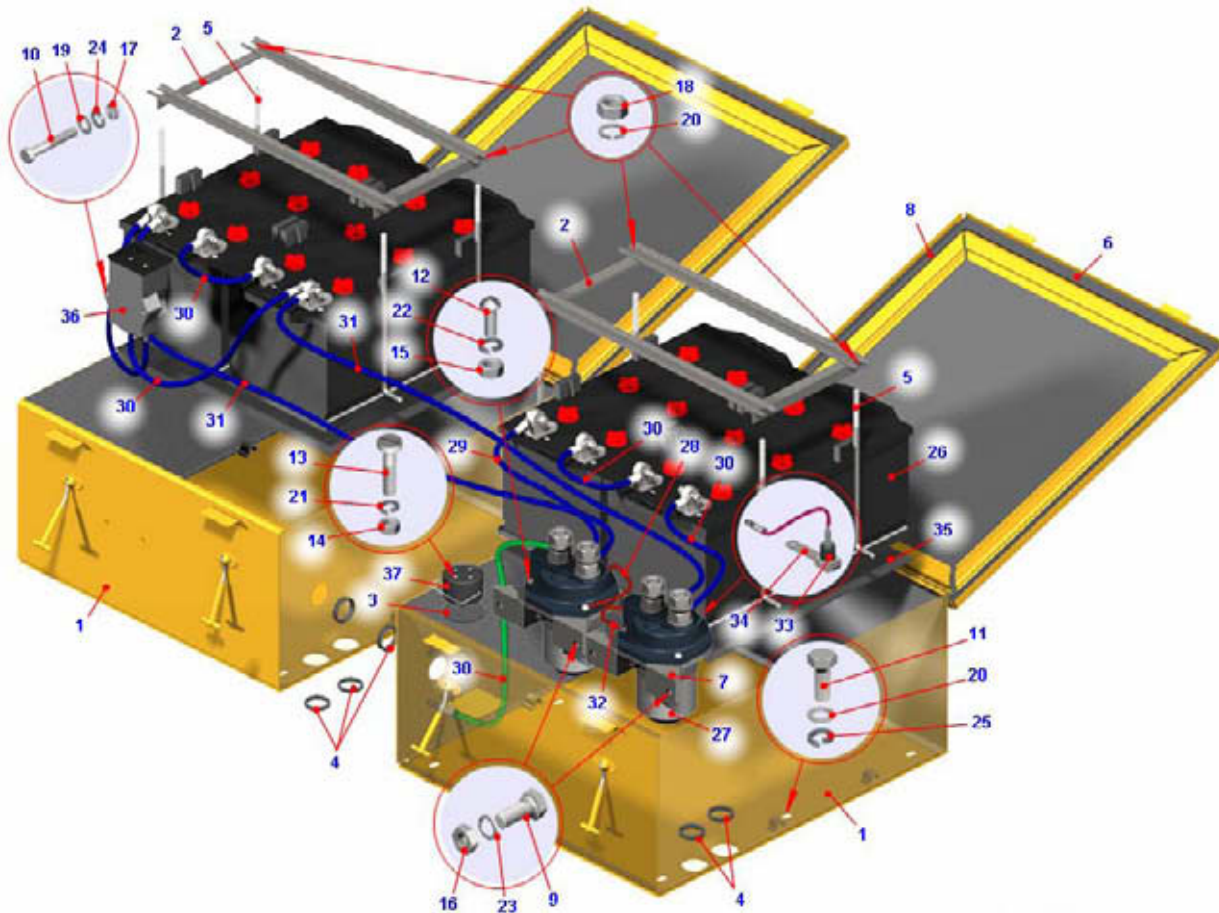


Рисунок 2.15.3 – Установка аккумуляторных батарей
Figure 2.15.3 – Mounting of batteries

Т а б л и ц а 2.15.3 -- Перечень сборочных единиц и деталей
T a b l e 2.15.3 – List of assembly units and parts

Номер позиции Pos. No	Обозначение Designation	Код ОКП OKP code	Наименование сборочных единиц, деталей Assembly units, parts		Кол-во Q-ty	
					7555B	7555B-06
1	7555-3748010	45 3637 2475	Ящик аккумуляторных батарей	Storage batteries case	2	2
2	7555-3748060	45 3637 2480	Рамка	Frame	2	2
3	500-3723242	45 3416 1683	Прокладка штепсельной розетки	Socket gasket	1	1
4	549A-3724238	45 3619 2636	Кольцо	Ring	6	6
5	74211-3748192	45 3632 3013	Тяга	Rod	8	8
6	7512-3748076	45 3641 1194	Уплотнитель	Seal	4	4
7	7549-3703186	45 3638 1597	Кронштейн	Bracket	2	2
8	7555-3748077	45 3637 2484	Уплотнитель	Seal	4	4
9	201420	45 9346 1506	Болт	Bolt	4	4
10	201466	45 9346 1531	Болт	Bolt	2	2
11	201495	45 9346 1557	Болт	Bolt	12	12
12	220079	45 9432 1081	Винт	Screw	8	8
13	221512	45 9412 1037	Винт	Screw	2	2
14	250458	45 9553 1051	Гайка	Nut	2	2
15	250464	45 9553 1053	Гайка	Nut	8	8
16	250508	45 9553 1054	Гайка	Nut	4	4
17	250510	45 9553 1055	Гайка	Nut	2	2
18	250512	45 9553 1057	Гайка	Nut	8	8

Продолжение таблицы 2.15.3
Continuation of Table 2.15.3

Номер позиции Pos. No	Обозначение Designation	Код ОКП OKP code	Наименование сборочных единиц, деталей Assembly units, parts		Количество Q-ty	
					7555B	7555B-06
19	252005	45 9811 1206	Шайба	Washer	2	2
20	252006	45 9811 1207	Шайба	Washer	20	20
21	252130	45 9816 6042	Шайба	Washer	2	2
22	252133	45 9816 6044	Шайба	Washer	8	8
23	252134	45 9816 6045	Шайба	Washer	4	4
24	252135	45 9816 6046	Шайба	Washer	2	2
25	252156	45 9816 6007	Шайба	Washer	12	12
26	6СТ-190А	34 8111 1138	Батарея аккумуляторная	Storage battery	4	4
27	ТКС601ДОД	45 7373 6004	Выключатель дистанционный	Remote switch	2	2
28	540-3724066-11	45 3613 6665	Перемычка	Jumper	1	1
29	540-3724090-02	45 3613 6669	Провод соединения двигателя с рамой	Engine-frame connection wire	1	1
30	549Б-3724164	45 3619 0368	Провод	Wire	6	6
31	549Б-3724166	45 3619 0336	Провод	Wire	2	2
32	549Б-3724244	45 3619 2641	Перемычка	Jumper	1	1
33	549Б-3747290	45 3619 4886	Диод с перемычкой	Diode with jumper	1	1
34	7540А-3724218	45 3616 7700	Перемычка	Jumper	1	1
35	7555-3748174	45 3637 2486	Коврик аккумуляторного ящика	Accumulator box rug	2	2
36	ПС315-3723100	45 7373 2098	Розетка	Socket	1	1
37	АР-93 УХЛ2	45 3921 3093	Розетка	Socket	1	1

7555B-3902090 КДС

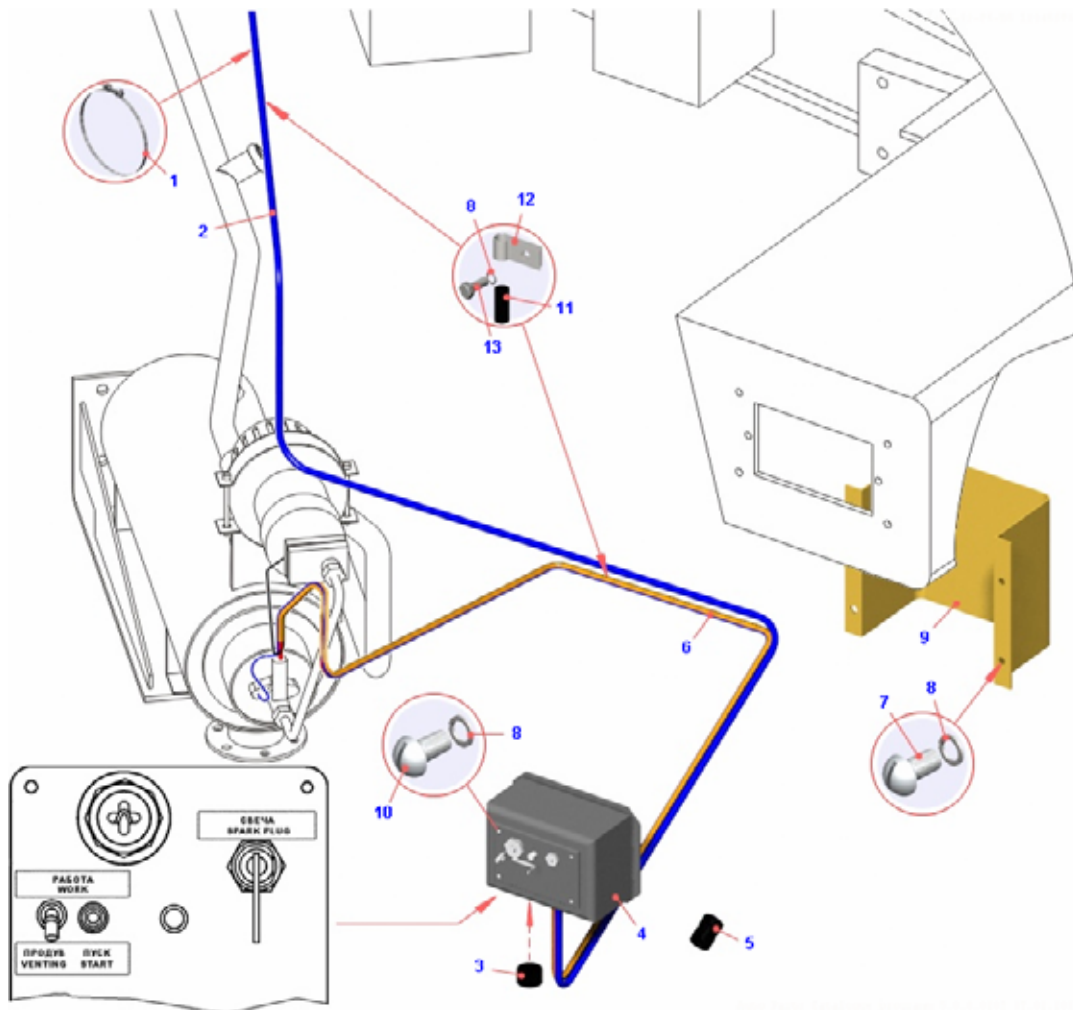


Рисунок 2.15.4 – Установка щитка управления подогревателем двигателя
Figure 2.15.4 – Mounting of engine heater control panel

Т а б л и ц а 2.15.4 -- Перечень сборочных единиц и деталей
T a b l e 2.15.4 – List of assembly units and parts

Номер позиции Pos. No	Обозначение Designation	Код ОКП OKP code	Наименование сборочных единиц, деталей Assembly units, parts		Кол-во Q-ty	
					7555B	7555B-06
1	549-2105543	45 3619 7526	Хомут электромонтажный	Clip	4	4
2	7555-3724294	45 3637 4189	Провод	Wire	1	1
3	200C-3802045	45 3414 2881	Втулка	Bushing	1	1
4	540Э-3741046-10	45 3613 2174	Щиток управления подогревателем	Heater control shield	1	1
5	525-3506210	45 3611 0204	Втулка	Bushing	1	1
6	7545-3724292	45 3637 5493	Жгут проводов щитка подогревателя	Heater panel wire bundle	1	1
7	220105	45 9432 1109	Винт	Screw	4	4
8	252134	45 9816 6045	Шайба	Washer	15	15
9	7545-3741220	45 3637 5492	Кронштейн щитка управления	Control panel bracket	1	1
10	220103	45 9432 1107	Винт	Screw	4	4
11	548A-1104696-01	45 3614 2269	Прокладка	Gasket	7	7
12	315406	45 3414 3493	Кляммер	Clamp	7	7
13	201418	45 9346 1504	Болт	Bolt	7	7

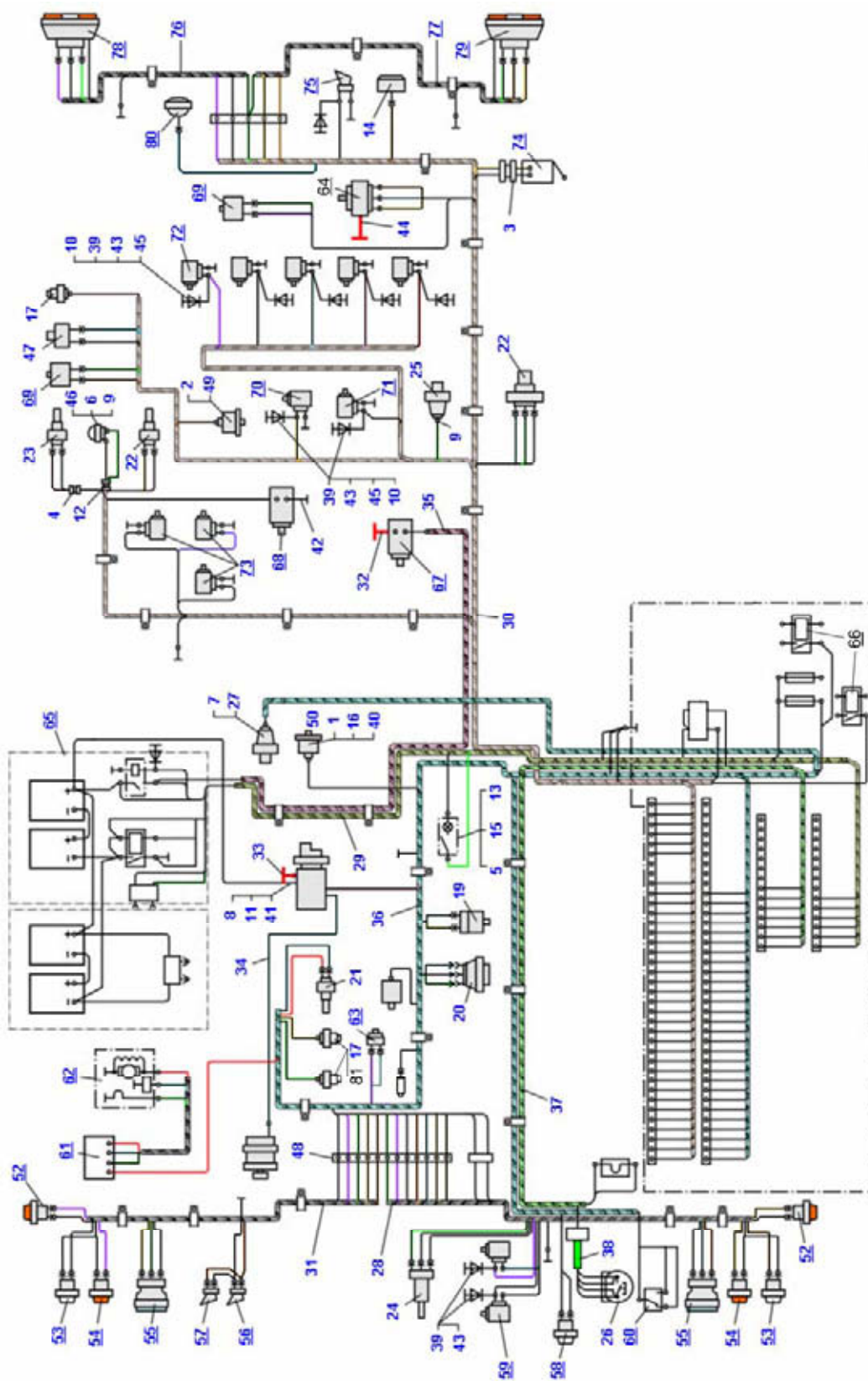


Рисунок 2.15.5 – Монтаж электрооборудования и проводов на шасси автомобиля
Figure 2.15.5 – Mounting of wiring on vehicle chassis

7555В-3902090 КДС

Т а б л и ц а 2.15.5 -- Перечень сборочных единиц и деталей
T a b l e 2.15.5 – List of assembly units and parts

Номер позиции Pos. No	Обозначение Designation	Код ОКП OKP code	Наименование сборочных единиц, деталей Assembly units, parts		Кол-во Q-ty	
					7555В	7555В-06
1	7555G-3829345	45 3634 3490	Переходник	Adapter	2	2
2	7806-1712918	45 3729 2203	Переходник	Adapter	1	1
3	7549-2112044	45 3638 1342	Втулка	Bushing	1	1
4	525-3506210	45 3611 0204	Втулка	Bushing	2	2
5	540-3715054	45 3613 3480	Втулка фонаря амортизационная	Shock-absorbing lamp bushing	1	1
6	549А-3716046	45 3619 0253	Кольцо	Ring	2	2
7	5320-3716365	45 3537 1872	Чехол защитный	Protective jacket	1	1
8	535А-3724021	45 3417 5618	Втулка гибкого рукава	Flexible hose bushing	2	2
9	540А-3724044	45 3616 1630	Чехол защитный	Protective jacket	2	2
10	7522-3724072	45 3637 0445	Колпачок защитный	Protection cap	27	27
11	7540-3724144	45 3614 3828	Рукав гибкий	Flexible sleeve	1	1
12	7421-3724239	45 3632 1026	Втулка	Bushing	1	1
13	ЛПК1.2 УХЛ2	45 7311 1272	Лампа подкапотная	Underbonnet lamp	1	1
14	ФП131-Б	45 7372 6041	Фонарь номерного знака	Licence plate light	1	1
15	A24-21-3	34 6621 2410	Лампа	Lamp	1	1
16	344845	45 9981 6870	Штуцер	Connecting pipe	1	1
17	ДУТЖ-01	45 7311 1260	Датчик температуры	Signaling device	3	3
19	P/N3039524	45 7311 1264	Датчик тахометра	Tachometer gauge	1	1
20	P/N3056344	45 3921 1035	Датчик аварийного давления масла	Emergency oil pressure gauge	1	1
21	P/N3062866	45 3921 1036	Датчик аварийной температуры воды	Emergency water temperature gauge	1	1
22	ДГС-М-311-24-01	45 7311 1277	Датчик	Gauge	1	1
23	ДГС-М-301-24-01	45 7311 1276	Датчик	Gauge	2	2
24	ДГС-Т-401-24-01	45 7311 1275	Датчик	Gauge	1	1
25	ДАДМ-02	45 7311 1184	Датчик	Gauge	1	1
26	СКП 2.00.50.200	45 3921 3187	Пульт выносной системы пожаротушения	Panel of outside fire-suppression system	1	1
27	ДАДВ-01	45 7312 0054	Датчик	Gauge	1	1
28	7545-3724026	45 3637 5503	Жгут проводов фар	Harness of lights' wire	1	1
29	7555В-3724028-10	45 3634 6403	Жгут проводов выключателя "массы"	Ground switch wire bundle	1	1
30	7555В-3724030-20	45 3634 6461	Жгут проводов по лонжерону	Wire bundle on sidemember	1	1
31	7545-3724044	45 3637 5514	Жгут проводов между фар	Inter-headlight wire bundle	1	1
32	75481-3724280	45 3614 8120	Провод	Wire	1	1
33	540-3724090-02	45 3613 6669	Провод соединения двигателя с рамой	Engine-frame connection wire	1	1
34	75553-3724248	45 3637 7671	Перемычка	Jumper	1	1
35	7545-3724289	45 3634 0386	Провод дублирующего привода руля	Wire of steering wheel back-up drive	1	1
36	7555В-3724300-10	45 3634 6458	Жгут проводов по двигателю	Engine wire bundle	1	1
37	7555В-3724480	45 3634 6449	Жгут проводов	Wire bundle	1	1
38	7555В-3724486	45 3634 6446	Жгут проводов	Wire bundle	1	1
39	7540А-3747290	45 3616 7875	Диод с перемычкой	Diode with jumper	9	9
40	7555В-3829500	45 3634 0434	Шланг	Hose	1	1
41	540А-3724050	45 3614 3637	Провод стартера	Starter wire	1	1
42	549Б-3724210	45 3619 2628	Перемычка	Jumper	1	1
43	7540А-3724218	45 3616 7700	Перемычка	Jumper	9	9
44	549Б-3724240	45 3619 2637	Перемычка	Jumper	1	1
45	549Б-3724244	45 3619 2641	Перемычка	Jumper	7	7
46	УП101-Б	45 7374 3335	Повторитель боковой указателя поворота	Turn indicator side repeater	1	1
47	ВК12-Б	45 7373 1011	Выключатель	Switch	1	1

Продолжение таблицы 2.15.5
Continuation of Table 2.15.5

Номер позиции Pos. No	Обозначение Designation	Код ОКП OKP code	Наименование сборочных единиц, деталей Assembly units, parts		Количество Q-ty	
					7555В	7555В-06
48	ПС12	45 7373 2014	Панель соединительная	Connector	1	1
49	11.3829	45 7382 6127	Датчик давления	Pressure gauge	1	1
50	18.3829	45 7382 6215	Датчик давления	Pressure gauge	1	1
52	14.3726	45 7374 3097	Повторитель боковой указателя поворота	Turn indicator side repeater	-	-
53	ПФ116-В-ХЛ	45 7372 2265	Фонарь передний	Front lamp	-	-
54	УП115-В-ХЛ	45 7372 3142	Указатель поворота	Turn indicator	-	-
55	341.3711	45 7332 1387	Фара	Headlight	-	-
56	С313	45 7332 2173	Сигнал звуковой	Horn	-	-
57	С314Г	45 7374 2179	Сигнал звуковой	Horn	-	-
58	38.3716	45 3772 5674	Фонарь задний	Rear light	-	-
59	КЭМ-18	45 7518 0026	Клапан электромагнитный	Solenoid valve	-	-
60	5112.3709	45 7343 1076	Переключатель	Switch	-	-
61	540Э-3741046-10	45 3613 2174	Щиток управления подогревателем	Heater control shield	-	-
62	ПЖД600-1015008-А	45 9115 2449	Подогреватель	Heater	-	-
63	ДСФ-65	45 7310 0014	Датчик засоренности воздушных фильтров	Air filter clogging gauge	-	-
64	24.3802010	45 7381 3547	Датчик спидометра	Speedometer transmitter	-	-
65	7555-3748010	45 3637 2475	Ящик аккумуляторных батарей	Storage batteries case	-	-
66	КТ127-Т	45 7373 6022	Контактор	Contacto	-	-
67	7547-3432010-10	45 3611 2430	Электродвигатель с насосом	Electric motor with pump	-	-
68	7512-1113010	45 3641 0815	Насос топливопрокачивающий	Fuel transfer pump	-	-
69	11.3843010	45 7382 7006	Датчик скорости	Speedometer gauge	-	-
70	531-1705048-11	45 3612 2251	Электромагнит в сборе	Electromagnet, assy	-	-
71	531-1705048-11	45 3612 2251	Электромагнит в сборе	Electromagnet, assy	-	-
72	531-1705048-11	45 3612 2251	Электромагнит в сборе	Electromagnet, assy	-	-
73	75132-8606410	45 3641 6537	Блок управления	Control pack	-	-
74	ВПК-2111А У2	34 2832 1901	Выключатель путевой	Retract switch	-	-
75	С314Г	45 7374 2179	Сигнал звуковой	Horn	-	-
76	7555-3724040-10	45 3634 0451	Жгут проводов заднего фонаря правый	Right wire bundle of the rear lamp	-	-
77	7555-3724041-10	45 3634 0454	Жгут проводов заднего фонаря левый	Left wire bundle of the rear lamp	-	-
78	354.3716	45 3921 0370	Фонарь задний	Rear light	-	-
80	171.3711	45 7332 1096	Фара	Headlight	-	-
81	7530-3738343	45 3624 1525	Переходник	Adapter	2	2

7555B-3902090 КДС

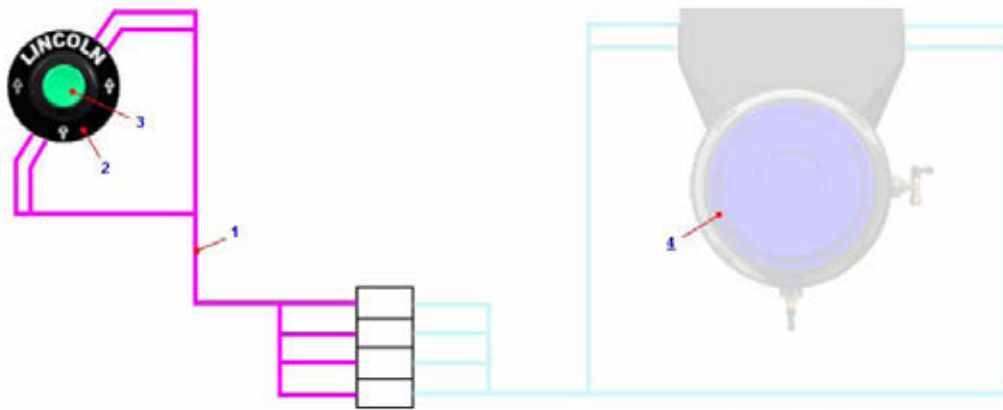


Рисунок 2.15.6 – Монтаж проводов системы смазки «Lincoln» по кабине
Figure 2.15.6 – Lincoln lubrication cab wiring arrangement

Т а б л и ц а 2.15.6 -- Перечень сборочных единиц и деталей
T a b l e 2.15.6 – List of assembly units and parts

Номер позиции Pos. No	Обозначение Designation	Код ОКП OKP code	Наименование сборочных единиц, деталей Assembly units, parts		Кол-во Q-ty	
					7555B	7555B-06
1	7555B-3724444	45 3634 6510	Жгут проводов	Wire bundle	-	1
2	75131-3903095	45 3641 9654	Табличка	Placard	-	1
3	664-36070-6	45 3921 0414	Кнопка системы централизованной смазки	Centralized lubrication system button	-	1
4	644-37474-1	45 3921 0415	Насос P203-8NBOE2-1K6-24-2A110-V00	Pump P203-8NBOE2-1K6-24-2A110-V00	-	-

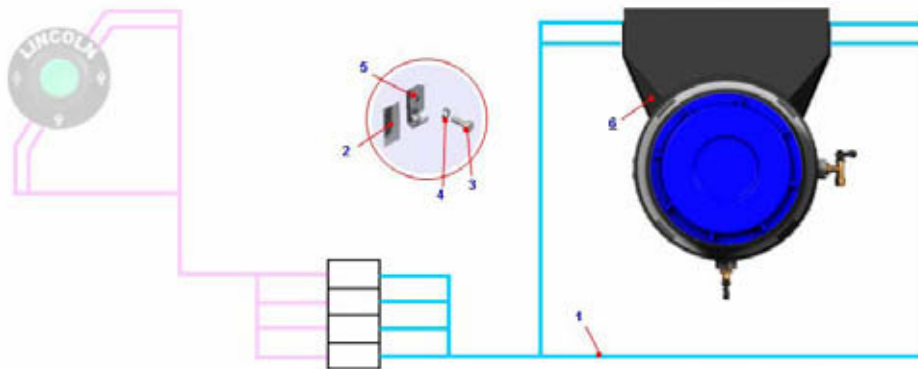


Рисунок 2.15.7 – Монтаж проводов системы смазки «Lincoln» по шасси
Figure 2.15.7 – Lincoln lubrication chassis wiring arrangement

Т а б л и ц а 2.15.7 -- Перечень сборочных единиц и деталей
T a b l e 2.15.7 – List of assembly units and parts

Номер позиции Pos. No	Обозначение Designation	Код ОКП OKP code	Наименование сборочных единиц, деталей Assembly units, parts		Кол-во Q-ty	
					7555B	7555B-06
1	7555G-3724434	45 3634 4161	Жгут проводов	Wire bundle	1	-
2	540A-1104519-01	45 3619 0970	Прокладка	Gasket	1	-
3	201418	45 9346 1504	Болт	Bolt	1	-
4	252134	45 9816 6045	Шайба	Washer	1	-
5	315407	45 3414 3495	Кляммер	Clamp	1	-
6	644-37474-1	45 3921 0415	Насос P203-8NBOE2-1K6-24-2A110-V00	Pump P203-8NBOE2-1K6-24-2A110-V00	1	-

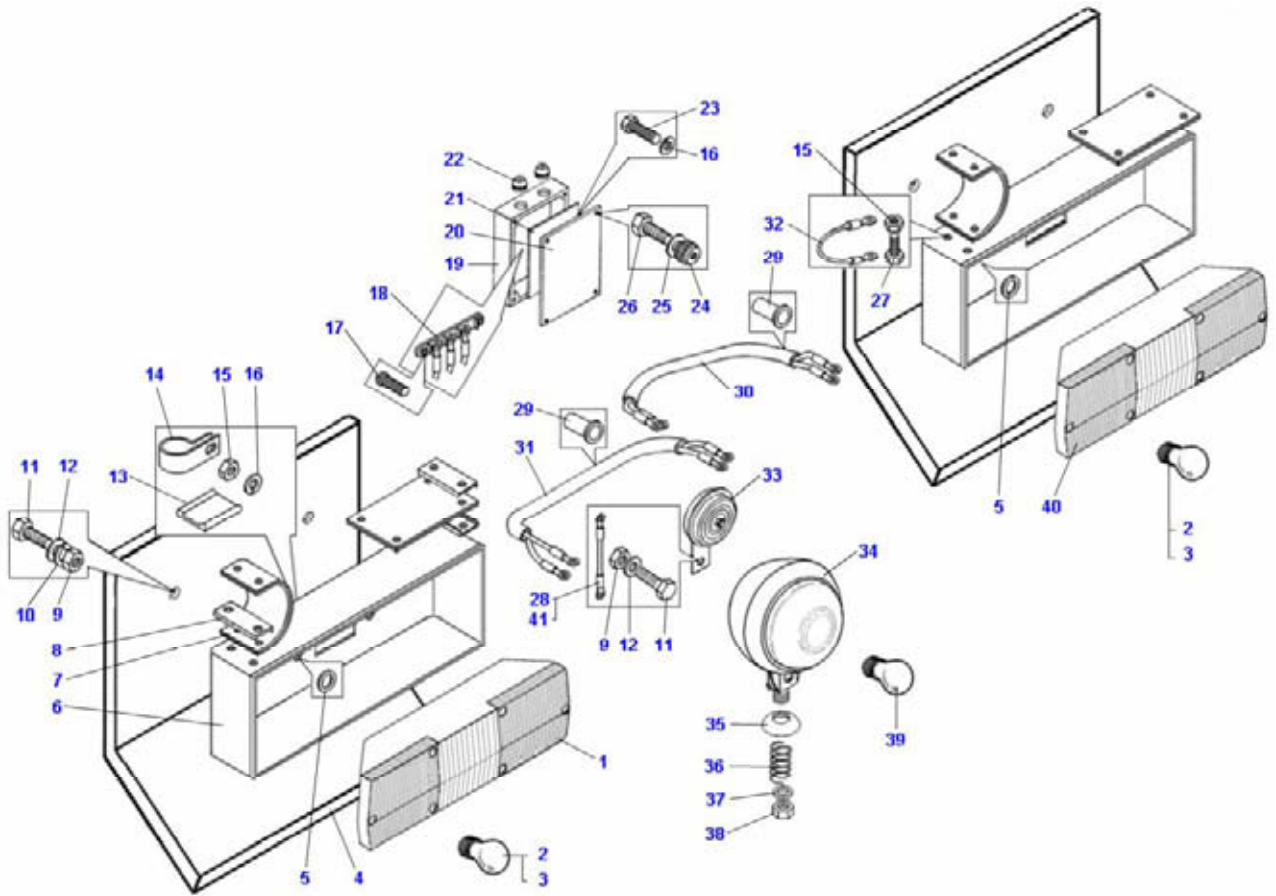


Рисунок 2.15.8 – Установка задних фонарей
Figure 2.15.8 – Mounting of rear lamps

Т а б л и ц а 2.15.8 – Перечень сборочных единиц и деталей
T a b l e 2.15.8 – List of assembly units and parts

Номер позиции Pos. No	Обозначение Designation	Код ОКП OKP code	Наименование сборочных единиц, деталей Assembly units, parts		Кол-во Q-ty	
					7555B	7555B-06
1	355.3716	45 3921 0371	Фонарь задний	Rear light	1	1
2	A24-21-3	34 6621 2410	Лампа	Lamp	4	4
3	A24-5-1	34 6621 2411	Лампа	Lamp	4	4
4	7513-3716206	45 3641 5421	Брызговик фонаря	Headlamp shield	2	2
5	252004	45 9811 1205	Шайба	Washer	8	8
6	549A-3716026	45 3619 2559	Кронштейн заднего фонаря	Rear lamp bracket	2	2
7	549A-3716062	45 3619 0519	Амортизатор	Shock absorber	4	4
8	549A-3716052	45 3619 2563	Пластина прижимная	Clamping plate	8	8
9	250510	45 9553 1055	Гайка	Nut	10	10
10	252005	45 9811 1206	Шайба	Washer	8	8
11	201456	45 9346 1522	Болт	Bolt	10	10
12	252135	45 9816 6046	Шайба	Washer	10	10
13	548A-1104696-01	45 3614 2269	Прокладка	Gasket	2	2
14	315406	45 3414 3493	Кляммер	Clamp	2	2
15	250508	45 9553 1054	Гайка	Nut	20	20
16	252134	45 9816 6045	Шайба	Washer	6	6
17	220079	45 9432 1081	Винт	Screw	2	2
18	17.3723	45 7373 2131	Панель соединительная	Connector	1	1
19	6422-3724514	45 3923 1135	Основание	Base	1	1

7555В-3902090 КДС

Продолжение таблицы 2.15.8
Continuation of Table 2.15.8

Номер позиции Pos. No	Обозначение Designation	Код ОКП OKP code	Наименование сборочных единиц, деталей Assembly units, parts		Количество Q-ty	
					7555В	7555В-06
20	7548-3724750	45 3613 7777	Крышка	Cover	1	1
21	7548-3723043	45 3613 7776	Кронштейн	Bracket	1	1
22	64221-3724538	45 3427 8290	Уплотнитель	Seal	4	4
23	201418	45 9346 1504	Болт	Bolt	2	2
24	6422-3724544	45 3427 2610	Гайка	Nut	4	4
25	252037	45 9811 1255	Шайба	Washer	8	8
26	373800	45 9958 2092	Винт	Screw	4	4
27	201422	45 9346 1508	Болт	Bolt	16	16
28	7540А-3724218	45 3616 7700	Перемычка	Jumper	1	1
29	543-3724024	45 3615 5588	Втулка гибкого рукава	Flexible hose bushing	14	14
30	7555-3724040-10	45 3634 0451	Жгут проводов заднего фонаря правый	Right wire bundle of the rear lamp	1	1
31	7555-3724041-10	45 3634 0454	Жгут проводов заднего фонаря левый	Left wire bundle of the rear lamp	1	1
32	540-3724066-11	45 3613 6665	Перемычка	Jumper	1	1
33	С314Г	45 7374 2179	Сигнал звуковой	Horn	1	1
34	171.3711	45 7332 1096	Фара	Headlight	1	1
35	540-3727030	45 3613 2171	Чашка опорная	Supporting cap	1	1
36	501-3507063	45 3414 1197	Пружина	Spring	1	1
37	252007	45 9811 1208	Шайба	Washer	1	1
38	250515	45 9553 1060	Гайка	Nut	1	1
39	A24-60+40	34 6621 2130	Лампа	Lamp	1	1
40	354.3716	45 3921 0370	Фонарь задний	Rear light	1	1
41	7540А-3747290	45 3616 7875	Диод с перемычкой	Diode with jumper	1	1

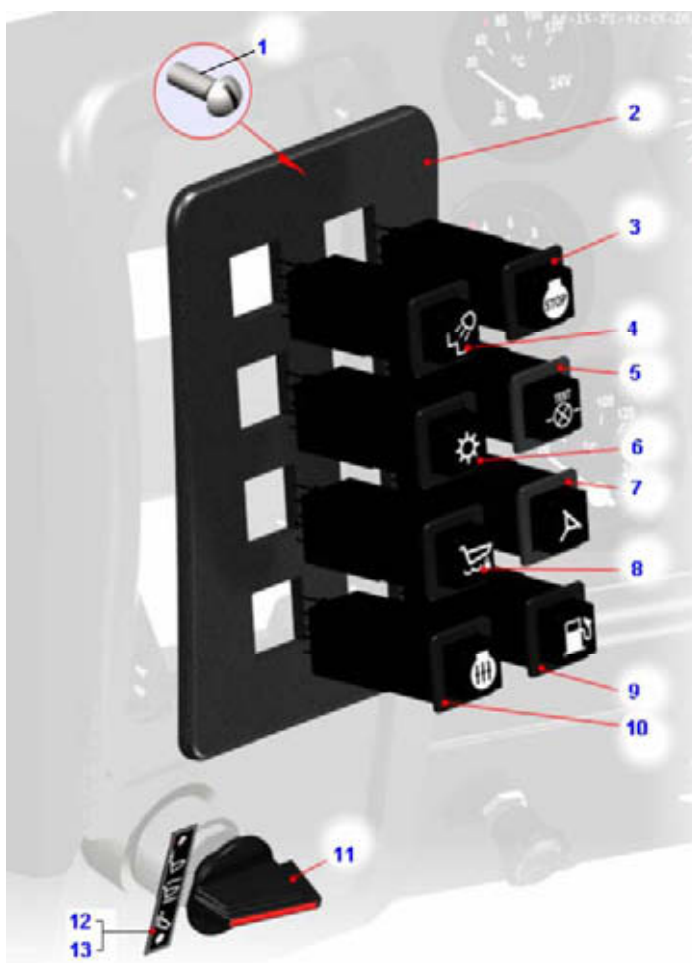


Рисунок 2.15.9 – Панель приборов с приборами. Щиток приборов левый
Figure 2.15.9 – Dashboard with instruments. Instrument board, LH

Т а б л и ц а 2.15.9 -- Перечень сборочных единиц и деталей
T a b l e 2.15.9 – List of assembly units and parts

Номер позиции Pos. No	Обозначение Designation	Код ОКП OKP code	Наименование сборочных единиц, деталей Assembly units, parts		Кол-во Q-ty	
					7555B	7555B-06
1	E 39410-01	45 3921 6471	Винт Сп М6х20	Screw Сп М6х20	2	2
2	7555А-5325011-10	45 3634 9745	Панель приборов левая	Dashboard, LH	1	1
3	75481-3710212	45 3614 8825	Выключатель останова двигателя	Engine shutdown switch	1	1
4	7513-3710211	45 3644 6690	Выключатель подсветки лестницы	Ladder illumination switch	1	1
5	75473-3710087	45 3611 4935	Выключатель проверки ламп	Lamps check-up switch	1	1
6	7920-3710052	45 8631 3666	Выключатель ГМП	Transmission switch	1	1
7	7822-3710060	45 3642 9868	Выключатель дублирующего привода	Back-up drive switch	1	1
8	75481-3710080	45 3614 8828	Выключатель блокировки опускания платформы	Body lowering block switch	1	1
9	7528-3710220	45 3634 4252	Выключатель топливопрокачивающего насоса	Fuel priming pump switch	1	1
10	75481-3710215	45 3614 8827	Выключатель жалюзи	Shutters switch	1	1
12	75303-3903076	45 3626 0726	Табличка	Placard	1	1
13	ПК-1	99 5111 0004	Переключатель	Switch	1	1

7555B-3902090 КДС




Рисунок 2.15.10 – Панель приборов с приборами. Щиток приборов средний
Figure 2.15.10 – Dashboard with instruments. Instrument board, middle

Т а б л и ц а 2.15.10 -- Перечень сборочных единиц и деталей
T a b l e 2.15.10 – List of assembly units and parts

Номер позиции Pos. No	Обозначение Designation	Код ОКП OKP code	Наименование сборочных единиц, деталей Assembly units, parts		Кол-во Q-ty	
					7555B	7555B-06
1	ЭИ 8059-4	45 7518 0037	Прибор	Instrument	1	1
2	ЭИ 8058-2	45 7518 0034	Прибор	Instrument	2	2
3	2212.3803-07	-	Лампа контрольная	Control lamp	1	1
4	87.3802	-	Спидометр	Speedometer	1	1
5	87.3802002	45 3921 7565	Крышка разъема	Cover of joint	1	1
6	TX 193-004	45 3921 7566	Винт	Screw	1	1
7	75131-3803115	45 364 45262	Лампа контрольная резервного уровня топлива	Fuel reserve control lamp	1	1
8	Е 39410-01	45 3921 6471	Винт Сп М6х20	Screw Сп М6х20	4	4
9	7555Е-5325080-10	45 3634 9747	Панель приборов средняя	Dashboard, middle	1	1
10	ЭИ 8059-6	45 7518 0040	Прибор	Instrument	1	1
11	ЭИ 8006-1	45 7518 0039	Указатель напряжения	Voltage indicator	1	1
12	-	-	Тахометр	Tachometer	1	1
13	-	-	Патрон лампы	Lamp socket	1	1

Продолжение таблицы 2.15.10
Continuation of Table 2.15.10

Номер позиции Pos. No	Обозначение Designation	Код ОКП OKP code	Наименование сборочных единиц, деталей Assembly units, parts		Количество Q-ty	
					7555B	7555B-06
14	7522-3709013	45 3637 0286	Ручка выключателя	Switch handle	1	1
15	341425	45 9951 2257	Винт	Screw	1	1
16	250513	45 9551 4002	Гайка	Nut	1	1
17	ВК 16М-01	45 7514 0023	Выключатель света щитка приборов с реостатом	Instrument panel light switch	1	1

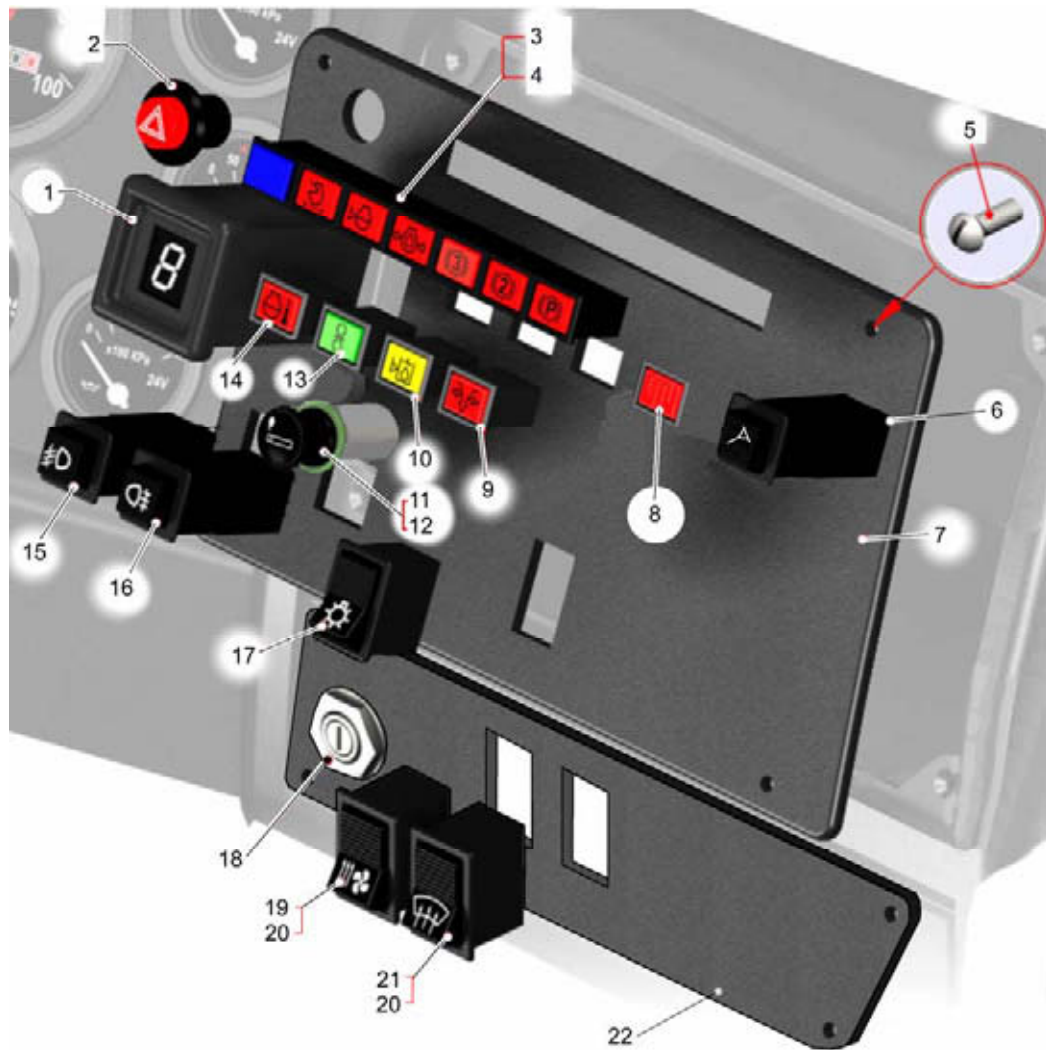


Рисунок 2.15.11 – Панель приборов с приборами. Щиток приборов правый
Figure 2.15.11 – Dashboard with instruments. Instrument board, RH

7555B-3902090 КДС

Т а б л и ц а 2.15.11 -- Перечень сборочных единиц и деталей
T a b l e 2.15.11 -- List of assembly units and parts

Номер позиции Pos. No	Обозначение Designation	Код ОКП OKP code	Наименование сборочных единиц, деталей Assembly units, parts		Кол-во Q-ty	
					7555B	7555B-06
1	ЦИКС.467845.004	45 3921 4683	Табло	Panel	1	1
2	32.3710M	45 7514 0024	Выключатель аварийной сигнализации	Emergency warning device switch	1	1
3	220051	45 9432 1053	Винт М4х10	Screw M4x10	2	2
4	БКЛ.3808-04	45 3921 7251	Блок контрольных ламп	Control lamps module	1	1
5	Е 39410-01	45 3921 6471	Винт Сп М6х20	Screw Сп M6x20	8	8
6	7822-3710060	45 3642 9869	Выключатель дублирующего привода руля	Back-up drive switch	1	1
7	7555B-5325010-10	45 3634 9748	Панель приборов правая	Dashboard, RH	1	1
8	75306-3803112	45 3626 5058	Контрольная лампа дублирующего привода руля	Control lamp of drive switch	1	-
8	75473-3803019	45 3611 2402	Фонарь контрольной лампы ММОТ	Control lamp of MMOT	-	1
9	7822-3803121	45 3645 0011	Контрольная лампа аварийного давления воздуха	Air emergency pressure control lamp	1	1
10	6820-3803018	45 3642 8786	Фонарь контрольной лампы	Control lamp	1	1
11	11.3725	45 3921 3795	Прикуриватель	Cigarette lighter	1	1
12	A24-2	34 6621 2401	Лампа	Lamp	9	9
13	75481-3803214	45 3614 8767	Контрольная лампа блокировки гидротрансформатора	Torque converter hold control lamp	1	1
14	75131-3803314	45 3644 5263	Контрольная лампа температуры охлаждающей жидкости	Coolant temperature control lamp	1	1
15	78221-3710210	45 3645 0013	Выключатель фары-прожектора	Lamp switch	1	1
16	861.3710-02.04	45 7514 0067	Выключатель	Switch	1	1
17	0974-01.02	45 7514 0047	Переключатель	Switch	1	1
18	ВК-856	45 7373 4214	Замок выключатель	Lock-switch	1	1
19	75481-3710230	45 3614 8826	Переключатель отопителя кабины	Cab heater switch	1	1
20	5336-3710015	45 3522 1091	Рамка выключателя	Switch frame	2	2
21	П147-04.36	45 7514 0059	Переключатель отопителя кабины	Cab heater switch	1	1
22	7555A-5325720-10	45 3634 6416	Накладка правая	Strap, RH	1	-
22	75473-3803119	45 3611 4618	Контрольная лампа аварийной температуры ММОТ	Control lamp of oil-cooled brakes alert temperature	-	1

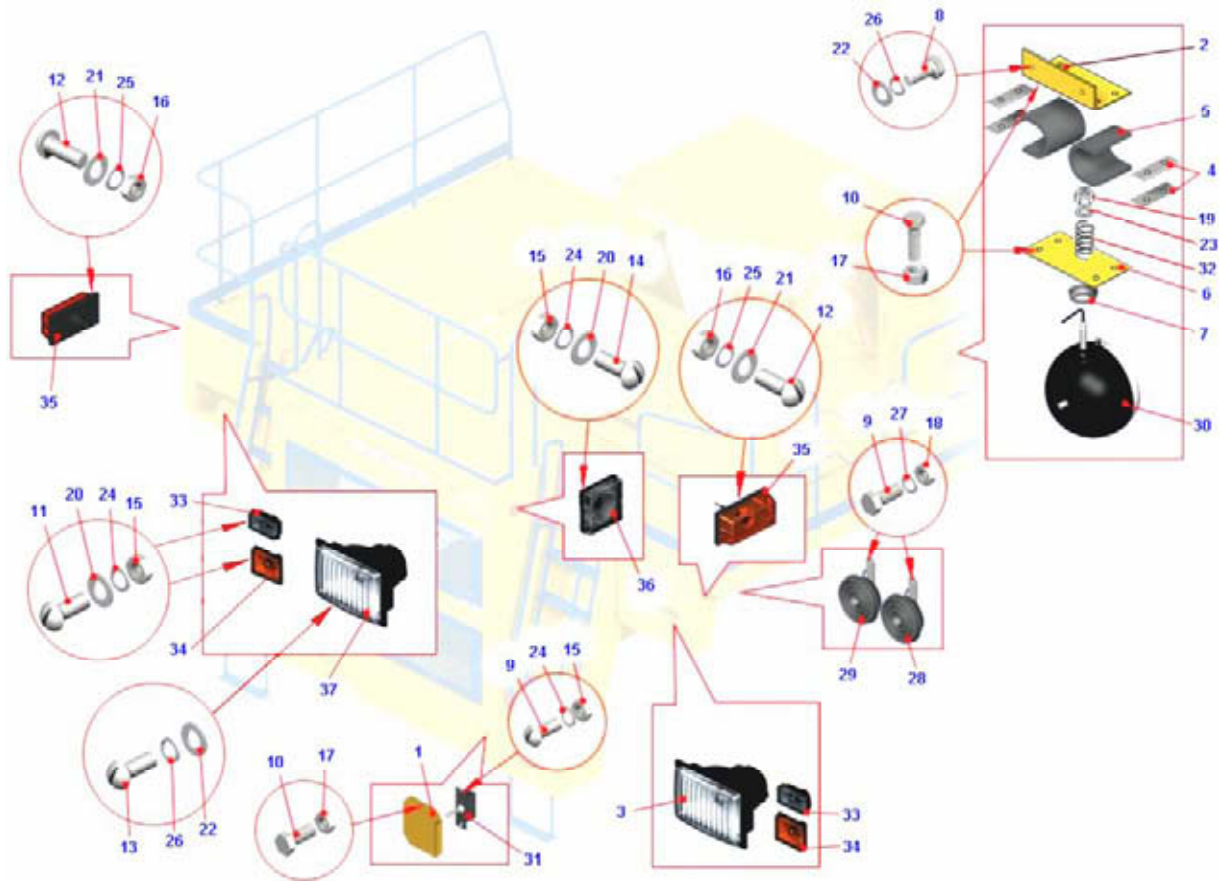


Рисунок 2.15.12 – Установка фар и подфарников
Figure 2.15.12 – Mounting of headlight and sidelight

Т а б л и ц а 2.15.12 -- Перечень сборочных единиц и деталей
T a b l e 2.15.12 – List of assembly units and parts

Номер позиции Pos. No	Обозначение Designation	Код ОКП OKP code	Наименование сборочных единиц, деталей Assembly units, parts		Кол-во Q-ty	
					7555B	7555B-06
1	75131-3710036	45 3644 3906	Крышка	Cover	1	1
2	7519-3743062	45 3633 0451	Кронштейн	Bracket	1	1
3	7545-3711086	45 3637 5537	Панель фары	Headlight panel	2	2
4	549A-3716052	45 3619 2563	Пластина прижимная	Clamping plate	4	4
5	549A-3716062	45 3619 0519	Амортизатор	Shock absorber	2	2
6	540-3727030	45 3613 2171	Чашка опорная	Supporting cap	1	1
7	549A-3743412	45 3619 2691	Пластина	Plate	1	1
8	201420	45 9346 1506	Болт	Bolt	14	14
9	201458	45 9346 1524	Болт	Bolt	4	4
10	201422	45 9346 1508	Болт	Bolt	9	9
11	220053	45 9432 1055	Винт	Screw	18	18
12	220079	45 9432 1081	Винт	Screw	4	4
13	220105	45 9432 1109	Винт	Screw	8	8
14	220057	45 9432 1059	Винт	Screw	4	4
15	250462	45 9553 1052	Гайка	Nut	22	22
16	250464	45 9553 1053	Гайка	Nut	4	4
17	250508	45 9553 1054	Гайка	Nut	17	17
18	250510	45 9553 1055	Гайка	Nut	4	4
19	250515	45 9553 1060	Гайка	Nut	1	1
20	252002	45 9811 1203	Шайба	Washer	20	20

7555В-3902090 КДС

Продолжение таблицы 2.15.12
Continuation of Table 2.15.12

Номер позиции Pos. No	Обозначение Designation	Код ОКП OKP code	Наименование сборочных единиц, деталей Assembly units, parts		Количество Q-ty	
					7555В	7555В-06
21	252003	45 9811 1204	Шайба	Washer	4	4
22	252004	45 9811 1205	Шайба	Washer	22	22
23	252007	45 9811 1208	Шайба	Washer	1	1
24	252132	45 9816 6023	Шайба	Washer	22	22
25	252133	45 9816 6044	Шайба	Washer	4	4
26	252134	45 9816 6045	Шайба	Washer	22	22
27	252135	45 9816 6046	Шайба	Washer	4	4
28	С313	45 7332 2173	Сигнал звуковой	Horn	1	1
29	С314Г	45 7374 2179	Сигнал звуковой	Horn	1	1
30	171.3711	45 7332 1096	Фара	Headlight	1	1
31	5112.3709	45 7343 1076	Переключатель	Switch	1	1
32	501-3507063	45 3414 1197	Пружина	Spring	1	1
33	ПФ116-В-ХЛ	45 7372 2265	Фонарь передний	Front lamp	2	2
34	УП115-В-ХЛ	45 7372 3142	Указатель поворота	Turn indicator	2	2
35	14.3726	45 7374 3097	Повторитель боковой указателя поворота	Turn indicator side repeater	2	2
36	38.3716	45 3772 5674	Фонарь задний	Rear light	1	1
37	341.3711	45 7332 1387	Фара	Headlight	2	2

2.16 Приспособления и дополнительные системы

2.16 Appliances and additional systems

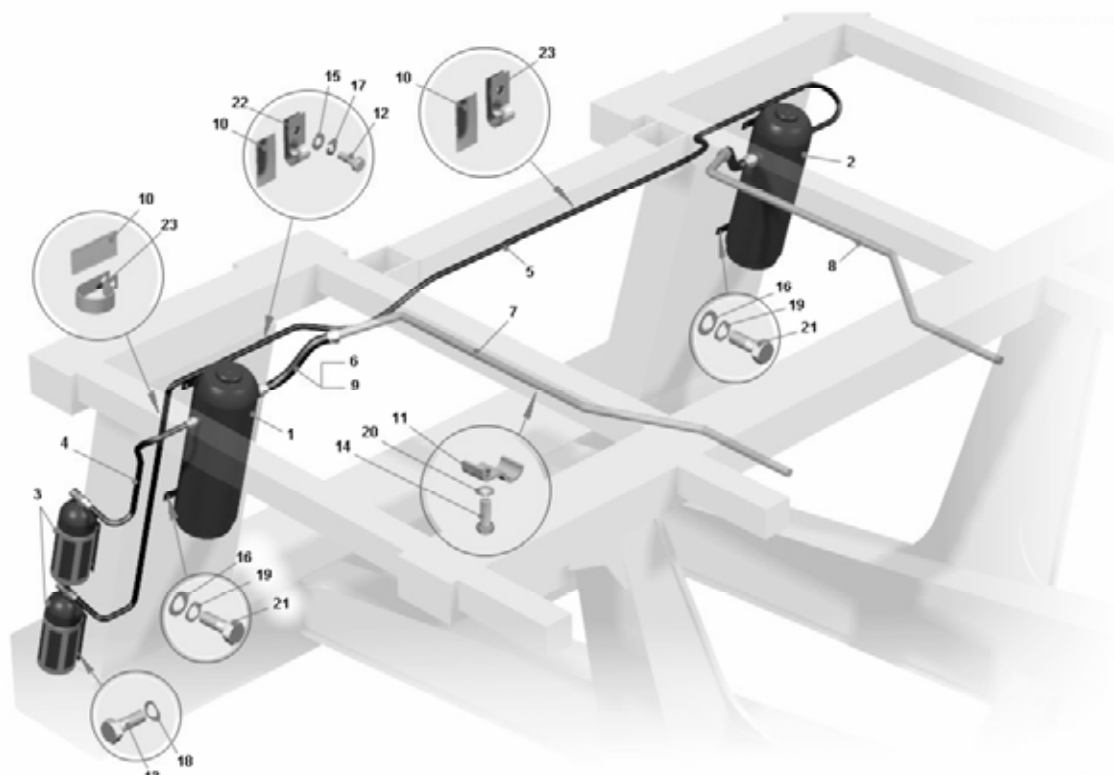


Рисунок 2.16.1 – Установка системы пожаротушения
Figure 2.16.1 – Mounting of fire-suppression system

Т а б л и ц а 2.16.1 – Перечень сборочных единиц и деталей
T a b l e 2.16.1 – List of assembly units and parts

Номер позиции Pos. No	Обозначение Designation	Код ОКП OKP code	Наименование сборочных единиц, деталей Assembly units, parts		Количество Q-ty	
					7555В	7555В-06
1	СКП 3.00.06.000	45 3921 3216	Бак порошковый	Powder tank	1	1
2	СКП 3.00.07.000	45 3921 3217	Бак порошковый	Powder tank	1	1
3	СКП 3.00.12.000	45 3921 3218	Баллон с корзиной	Balloon with basket	2	2
4	СКП 3.00.22.000	45 3921 3220	Воздухопровод	Air duct	1	1
5	СКП 3.00.22.000-01	45 3921 3221	Воздухопровод	Air duct	1	1
6	СКП 3.00.21.000-02	45 3921 3219	Порошкопровод	Powder feeding duct	2	2
7	СКП 3.55.01.000	45 3921 3222	Трубопровод	Pipe line	1	1
8	СКП 3.55.02.000	45 3921 3223	Трубопровод	Pipe line	1	1
9	СКП 2.00.05.203	45 3921 7874	Прокладка	Gasket	2	2
10	540А-1104519-01	45 3619 0970	Прокладка	Gasket	19	19
11	540В-3408106	45 3613 1689	Скоба	Clamp	6	6
12	201420	45 9346 1506	Болт М6х20	Bolt M6x20	5	5
13	201452	45 9346 1518	Болт М8х12	Bolt M8x12	6	6
14	201499	45 9346 1561	Болт М10х30	Bolt M10x30	6	6
15	252004	45 9811 1205	Шайба 6	Washer 6	5	5
16	252007	45 9811 1208	Шайба 12	Washer 12	8	8
17	252134	45 9816 6045	Шайба 6Т 65Г	Washer6Т 65Г	5	5
18	252135	45 9816 6046	Шайба 8Т	Washer 8Т	6	6
19	252137	45 9816 6068	Шайба 12 ОТ	Washer12 ОТ	8	8
20	252156	45 9816 6007	Шайба 10Л	Washer10Л	6	6
21	340266	45 9957 1051	Болт М12х20	Bolt M12x20	8	8
22	344619	45 3611 0735	Кляммер	Clamp	1	1
23	379198	45 3625 1979	Кляммер	Clamp	8	8

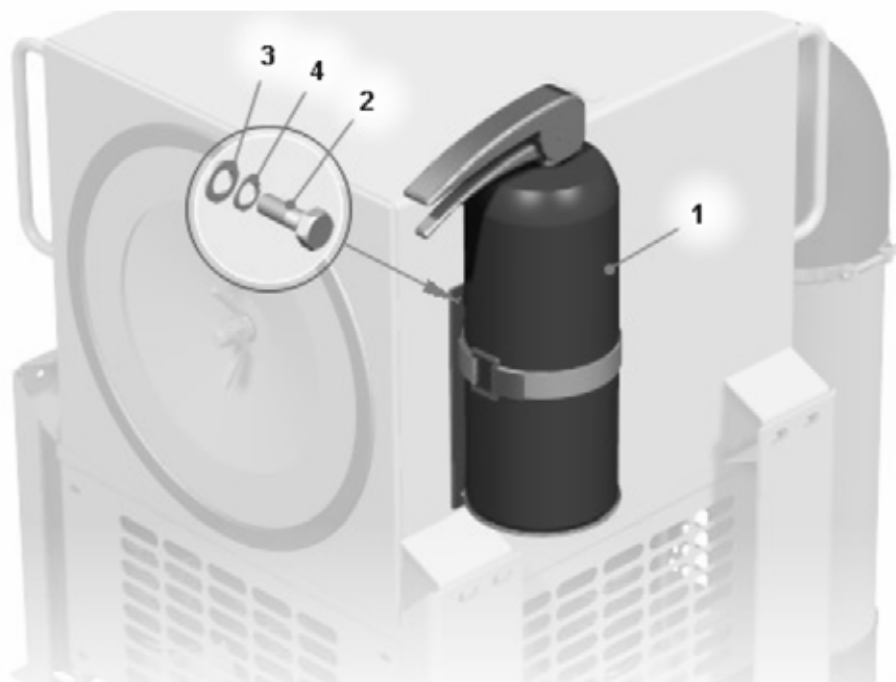


Рисунок 2.16.2 – Установка огнетушителя
Figure 2.16.2 – Mounting of fire extinguisher

Т а б л и ц а 2.16.2 – Перечень сборочных единиц и деталей
T a b l e 2.16.2 – List of assembly units and parts

Номер позиции Pos. No	Обозначение Designation	Код ОКП OKP code	Наименование сборочных единиц, деталей Assembly units, parts		Количество Q-ty	
					7555B	7555B-06
1	ОП-6Г	45 3921 1597	Огнетушитель	Fire extinguisher	1	1
2	201456	45 9346 1522	Болт М8х20	Bolt M8x20	4	4
3	252005	45 9811 1206	Шайба 8	Washer 8	4	4
4	252135	45 9816 6046	Шайба 8Т	Washer 8T	4	4

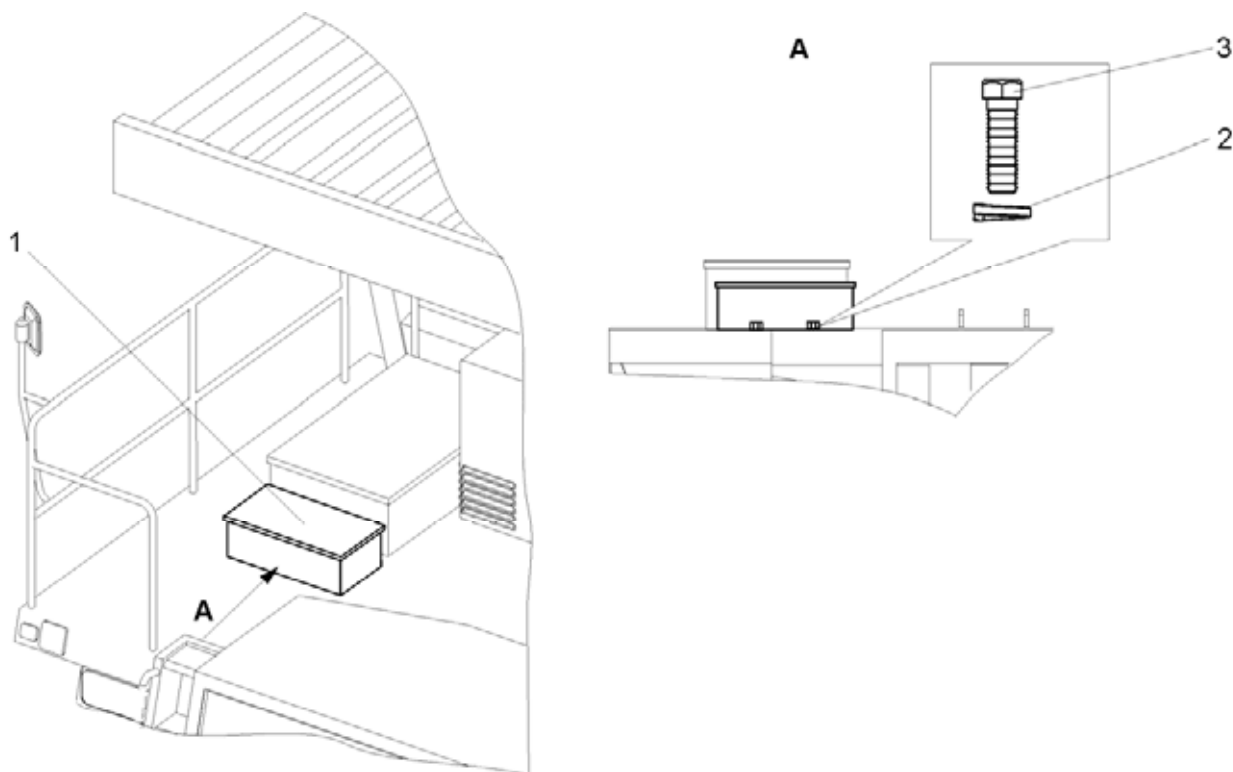


Рисунок 2.16.3 – Установка инструментального ящика
Figure 2.16.3 – Mounting of instrumental box

Т а б л и ц а 2.16.3 – Перечень сборочных единиц и деталей
T a b l e 2.16.3 – List of assembly units and parts

Номер позиции Pos. No	Обозначение Designation	Код ОКП OKP code	Наименование сборочных единиц, деталей Assembly units, parts		Количество Q-ty	
					7555B	7555B-06
1	75405-3919010	45 3616 6387	Инструментальный ящик с крышкой Tool box	1	1	
2	252155	45 9816 6006	Шайба 8Л Washer 8Л	4	4	
3	201454	45 9346 1520	Болт М8х16 Bolt М8х16	4	4	

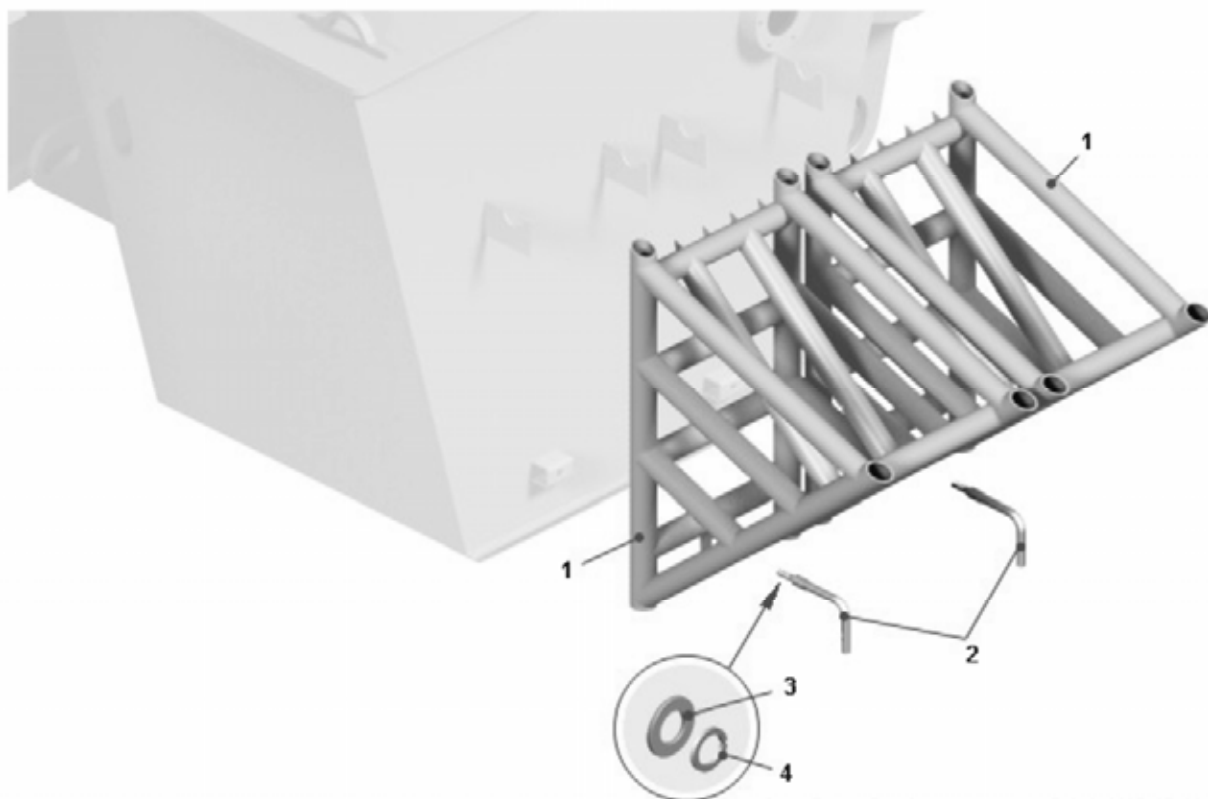


Рисунок 2.16.4 – Установка противооткатных упоров
Figure 2.16.4 – Mounting of anti-rollback stops

Т а б л и ц а 2.16.4 – Перечень сборочных единиц и деталей
T a b l e 2.16.4 – List of assembly units and parts

Номер позиции Pos. No	Обозначение Designation	Код ОКП OKP code	Наименование сборочных единиц, деталей Assembly units, parts		Количество Q-ty	
					7555B	7555B-06
1	7547-3927010-10	45 3611 4066	Упор	Stop	2	2
2	7648-8012334	45 3613 8061	Фиксатор	Holder	2	2
3	252007	45 9811 1208	Шайба 12	Washer 12	2	2
4	252157	45 9816 6008	Шайба 12П	Washer 12П	2	2

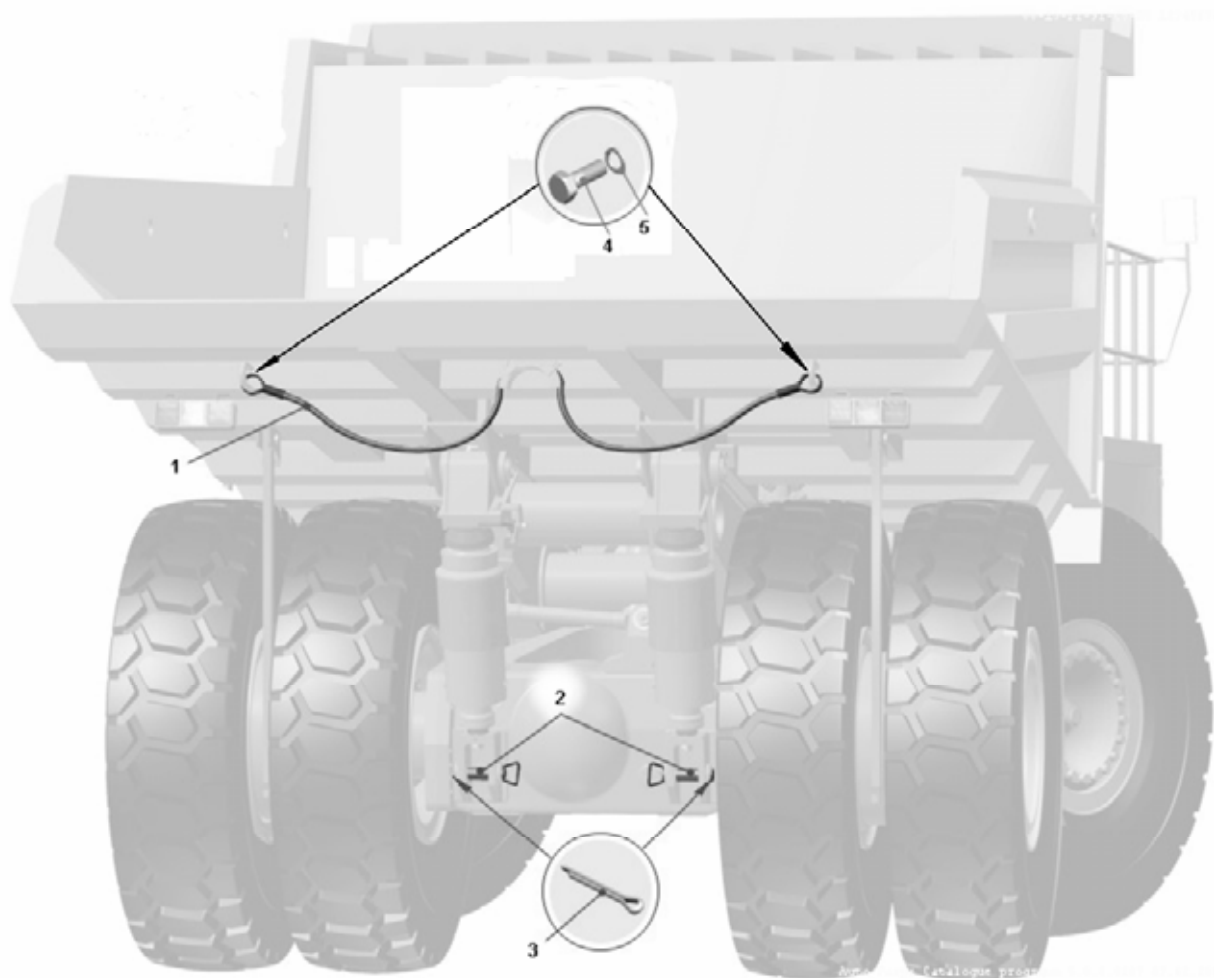


Рисунок 2.16.5 – Стопорение платформы
Figure 2.16.5 – Truck body locking

Т а б л и ц а 2.16.5 – Перечень сборочных единиц и деталей
T a b l e 2.16.5 – List of assembly units and parts

Номер позиции Pos. No	Обозначение Designation	Код ОКП ОКР code	Наименование сборочных единиц, деталей Assembly units, parts		Количество Q-ty	
					7555B	7555B-06
1	7555-3932680	45 3637 2537	Трос стопорения платформы	Body locking rope	1	1
2	7545-3932730	45 3637 5136	Шкворень	Pivot	2	2
3	258101	45 9871 1121	Шплинт 8x80	Cotter pin 8x80	2	2
4	340797	45 9957 1300	Болт М18х60	Bolt M18x60	2	2
5	252140	45 9816 6071	Шайба 18 ОТ	Washer 18 OT	2	2

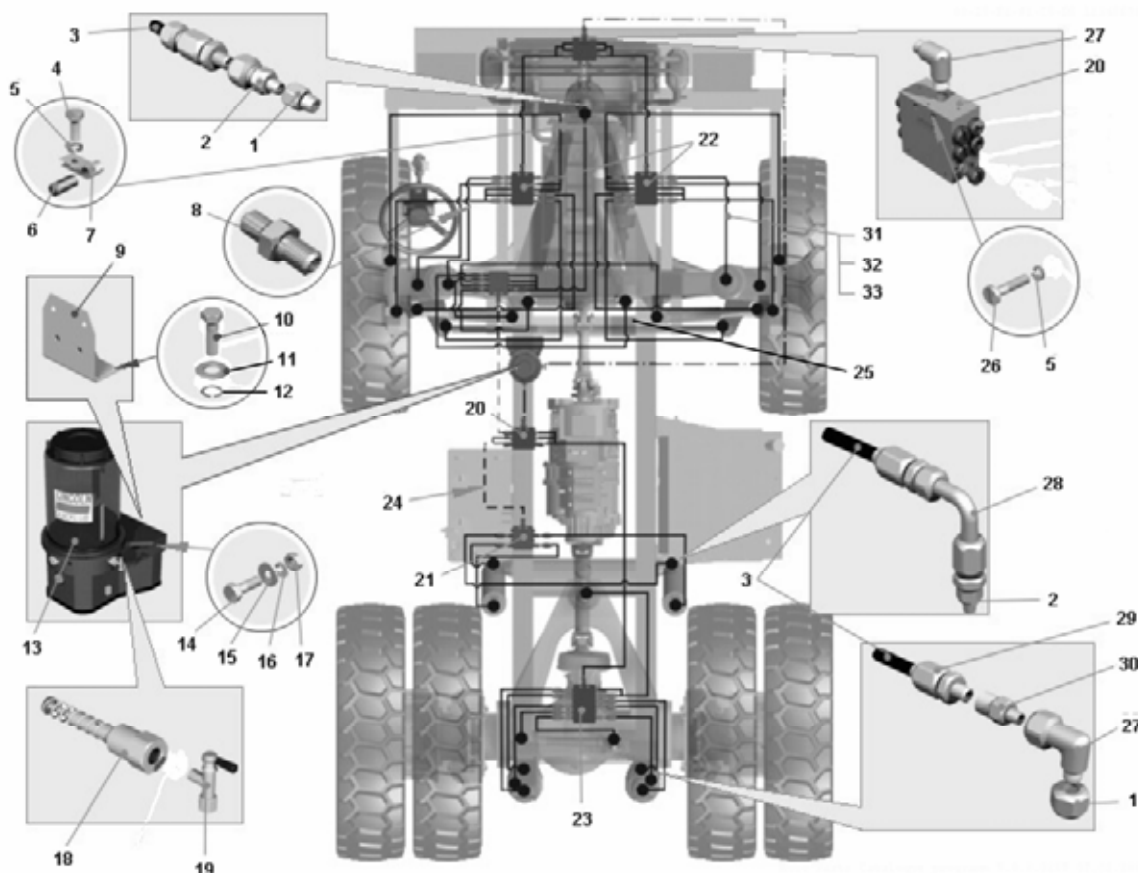


Рисунок 2.16.6 – Монтаж централизованной системы смазки, “Lincoln”
Figure 2.16.6 – Centralized lubrication system arrangement chart

Т а б л и ц а 2.16.6 – Перечень сборочных единиц и деталей
T a b l e 2.16.6 – List of assembly units and parts

Номер позиции Pos. No	Обозначение Designation	Код ОКП OKP code	Наименование сборочных единиц, деталей Assembly units, parts		Количество Q-ty	
					7555B	7555B-06
1	304-19230-1	45 3621 0434	Адаптер	Adapter	-	10
2	223-12270-7	45 3921 0428	Ниппель	Nipple	-	3
3	504-36033-3	45 3921 0439	Шланг пластмассовый высокого давления	High pressure plastic hose	-	140м
4	201418	45 9346 1504	Болт М6х16	Bolt M6x16	-	24
5	252134	45 9816 6045	Шайба 6Т 65Г	Washer 6T 65Г	-	38
6	548А-1104694-01	45 3614 2267	Прокладка	Gasket	-	24
7	315406	45 3414 3493	Кляммер	Clamp	-	24
8	223-12482-9	45 3921 1971	Соединение промежуточное	Intermediate coupling	-	7
9	75481-6603620	45 3614 7863	Кронштейн	Bracket	-	1
10	201499	45 9346 1561	Болт М10х30	Bolt M10x30	-	3
11	252006	45 9811 1207	Шайба 10	Washer 10	-	3
12	252136	45 9816 6067	Шайба 10 ОТ	Washer 10 OT	-	3
13	644-37474-1	45 3921 0415	Насос Р203-8ХNBOE2-1С7-24-2А110-V10	Pump P203-8XNBOE2-1C7-24-2A110-V10	-	1
14	201464	45 9346 1530	Болт М8х40	Bolt M8x40	-	3
15	252005	45 9811 1206	Шайба 8	Washer 8	-	3
16	252135	45 9816 6046	Шайба 8Т	Washer 8T	-	3

7555B-3902090 КДС

Продолжение таблицы 2.16.6-
Continuation of Table 2.16.6

Номер позиции Pos. No	Обозначение Designation	Код ОКП OKP code	Наименование сборочных единиц, деталей Assembly units, parts		Количество Q-ty	
					7555B	7555B-06
17	250510	45 9553 1055	Гайка М8	Nut	-	3
18	600-28750-1	45 3921 1932	Элемент насоса	Pump element	-	1
19	624-28894-1	45 3921 2933	Клапан предохранительный	Safety valve	-	2
20	619-26473-1	45 3921 0416	Дозатор SSV6	Proportioner SSV6	-	2
21	619-25730-2	45 3921 0417	Дозатор SSV8	Proportioner SSV8	-	2
22	619-26841-1	45 3921 0418	Дозатор SSV10	Proportioner SSV10	-	2
23	619-25731-2	45 3921 0440	Дозатор SSV12	Proportioner SSV12	-	1
24	549-2105544	45 3619 7527	Хомут электромонтажный	Clip	-	66
25	7555A-6603732	45 3637 7054	Удлинитель	Extender	-	1
26	340014	45 9957 1003	Болт М6х40	Bolt M6x40	-	14
27	223-12485-9	45 3921 0429	Угольник	Elbow	-	34
28	532-307391-1	45 3921 0436	Наконечник шланговый	Hose end	-	2
29	432-23031	45 3921 0435	Муфта резьбовая	Clutch	-	88
30	432-24162-1	45 3921 3329	Наконечник шланговый	Hose end	-	86
31	113-35075-3	45 3921 0438	Спираль пластмассовая	Plastic helix	-	15м
32	226-12490-3	45 3921 0413	Лента крепежная короткая	Long fastening tape	-	200
33	226-13095-1	45 3921 0452	Лента крепежная длинная	Long fastening tape	-	20

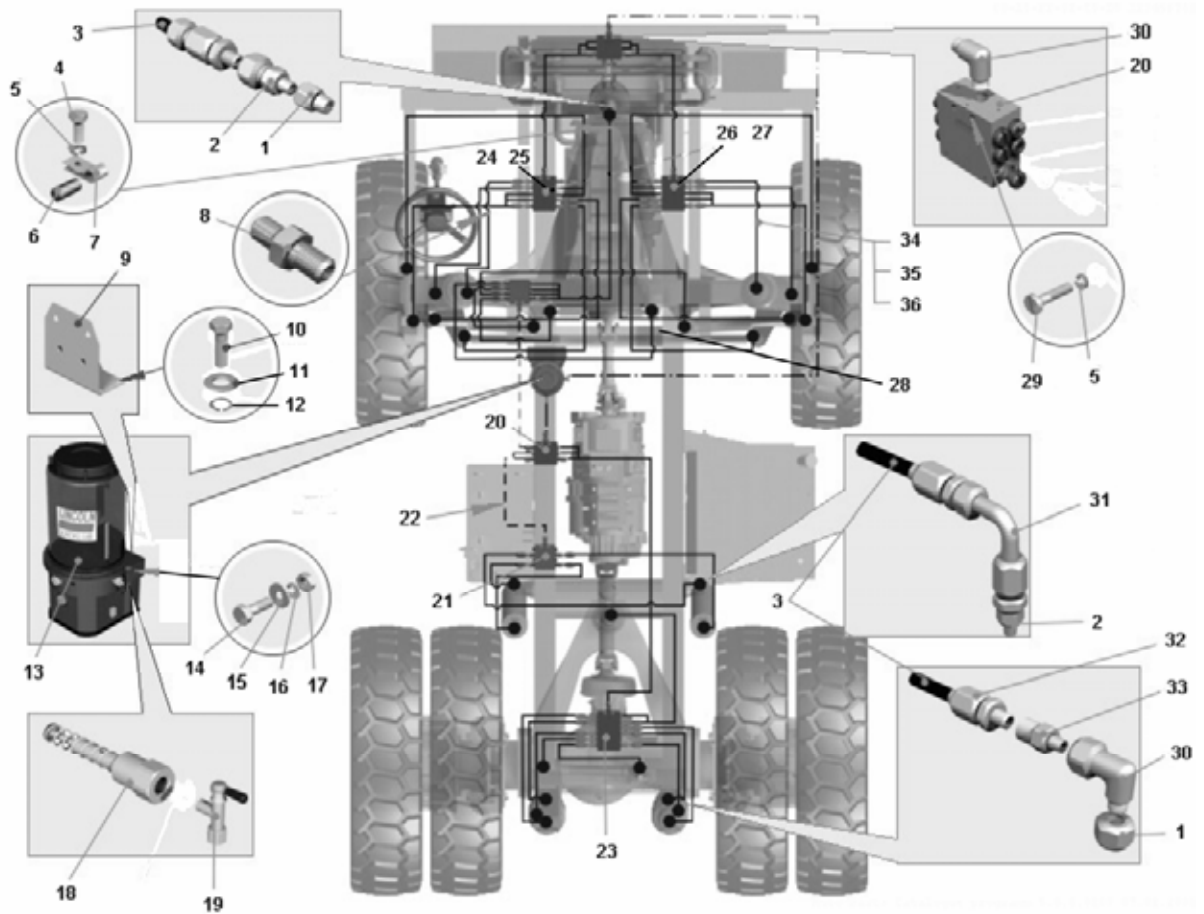


Рисунок 2.16.7 – Монтаж централизованной системы смазки, “Vogel”
Figure 2.16.7 – Centralized lubrication system arrangement chart, “Vogel”

Т а б л и ц а 2.16.7 – Перечень сборочных единиц и деталей
T a b l e 2.16.7 – List of assembly units and parts

Номер позиции Pos. No	Обозначение Designation	Код ОКП OKP code	Наименование сборочных единиц, деталей Assembly units, parts		Количество Q-ty	
					7555B	7555B-06
1	401-019-691	45 3921 1976	Адаптер	Adapter	-	14
2	406-423W	45 3921 1974	Ниппель	Nipple	-	3
3	982-750-091-AF2	45 3921 2024	Шланг пластмассовый высокого давления	High pressure plastic hose	-	140м
4	201418	45 9346 1504	Болт М6х16	Bolt M6x16	-	24
5	252134	45 9816 6045	Шайба 6Т 65Г	Washer 6T 65Г	-	38
6	548A-1104694-01	45 3614 2267	Прокладка	Gasket	-	24
7	315406	45 3414 3493	Кляммер	Clamp	-	24
8	406-426	45 3921 1973	Соединение промежуточное	Intermediate coupling	-	7
9	75481-6603620	45 3614 7863	Кронштейн	Bracket	-	1
10	201499	45 9346 1561	Болт М10х30	Bolt M10x30	-	3
11	252006	45 9811 1207	Шайба 10	Washer 10	-	3
12	252136	45 9816 6067	Шайба 10 ОТ	Washer 10 OT	-	3
13	KFGS5-2-S6-92K	45 3911 3318	Насос	Pump	-	1
14	201464	45 9346 1530	Болт М8х40	Bolt M8x40	-	3
15	252005	45 9811 1206	Шайба 8	Washer 8	-	3

7555В-3902090 КДС

Продолжение таблицы 2.16.7
Continuation of Table 2.16.7

Номер позиции Pos. No	Обозначение Designation	Код ОКП OKP code	Наименование сборочных единиц, деталей Assembly units, parts		Количество Q-ty	
					7555В	7555В-06
16	252135	45 9816 6046	Шайба 8Т	Washer 8T	-	3
17	250510	45 9553 1055	Гайка М8	Nut M8	-	3
18	KFG1.U1	45 3911 3319	Элемент насоса	Pump element	-	2
19	161-210-012	45 3921 1982	Клапан предохранительный	Safety valve	-	2
20	VPBM-3-077	45 3911 3321	Дозатор	Proportioner	-	1
21	VPBM-4-052	45 3911 3322	Дозатор	Proportioner	-	1
22	549-2105544	45 3619 7527	Хомут электромонтажный	Clip	-	88
23	VPBM-6-065	45 3911 3391	Дозатор	Proportioner	-	1
24	VPBM-5-048	45 3911 3324	Дозатор	Proportioner	-	1
25	VPBM-3-037	45 3911 3320	Дозатор	Proportioner	-	1
26	VPBM-4-053	45 3911 3323	Дозатор	Proportioner	-	1
27	VPBM-5-049	45 3911 3325	Дозатор	Proportioner	-	1
28	7555А-6603732	45 3637 7054	Удлинитель	Extender	-	1
29	340014	45 9957 1003	Болт М6х40	Bolt M6x40	-	14
30	406-455W	45 3921 1975	Угольник	Elbow	-	34
31	853-390-003	45 3921 2379	Наконечник шланговый	Hose end	-	2
32	853-540-010	45 3921 1977	Муфта резьбовая	Clutch	-	88
33	853-370-002	45 3921 1978	Наконечник шланговый	Hose end	-	86
34	982-760-121	45 3921 1979	Спираль пластмассовая	Plastic helix	-	20м
35	898-610-000	45 3921 1980	Лента крепежная короткая	Long fastening tape	-	200
36	898-710-001	45 3921 1981	Лента крепежная длинная	Long fastening tape	-	20

2.17 Кабина

2.17 Cabin

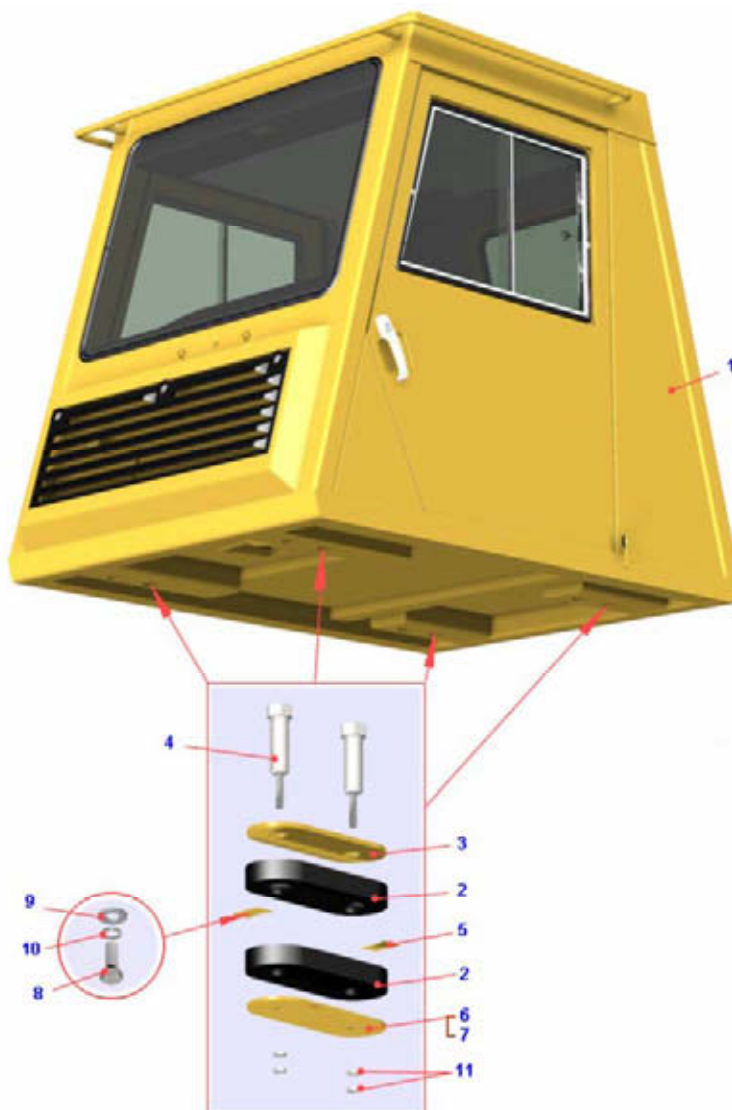


Рисунок 2.17.1 – Установка кабины
Figure 2.17.1 – Cabin mounting

Т а б л и ц а 2.17.1 – Перечень сборочных единиц и деталей
T a b l e 2.17.1 – List of assembly units and parts

Номер позиции Pos. No	Обозначение Designation	Код ОКП OKP code	Наименование сборочных единиц, деталей Assembly units, parts		Количество Q-ty	
					7555B	7555B-06
1	7545-5000012-40	45 3634 5087	Кабина	Cab	1	-
1	7555B-5000012-10	45 3634 6434	Кабина	Cab	-	1
2	7555A-5001081	45 3937 7427	Подушка опоры кабины	Cab support pad	8	8
3	7555A-5001136	45 3937 7439	Пластина верхняя	Upper plate	4	4
4	7555A-5001095	45 3937 7433	Болт крепления кабины	Cab fastening bolt	8	8
5	7555-5001097	45 3637 2579	Кронштейн	Bracket	8	8
6	7555A-5001138	45 3937 7437	Пластина	Plate	3	3
7	7528-5001138	45 3634 1329	Пластина	Plate	1	1
8	201456	45 9346 1522	Болт	Bolt	8	8
9	252005	45 9811 1206	Шайба	Washer	8	8
10	252155	45 9816 6006	Шайба	Washer	8	8
11	342371	45 9957 4029	Гайка	Nut	16	16

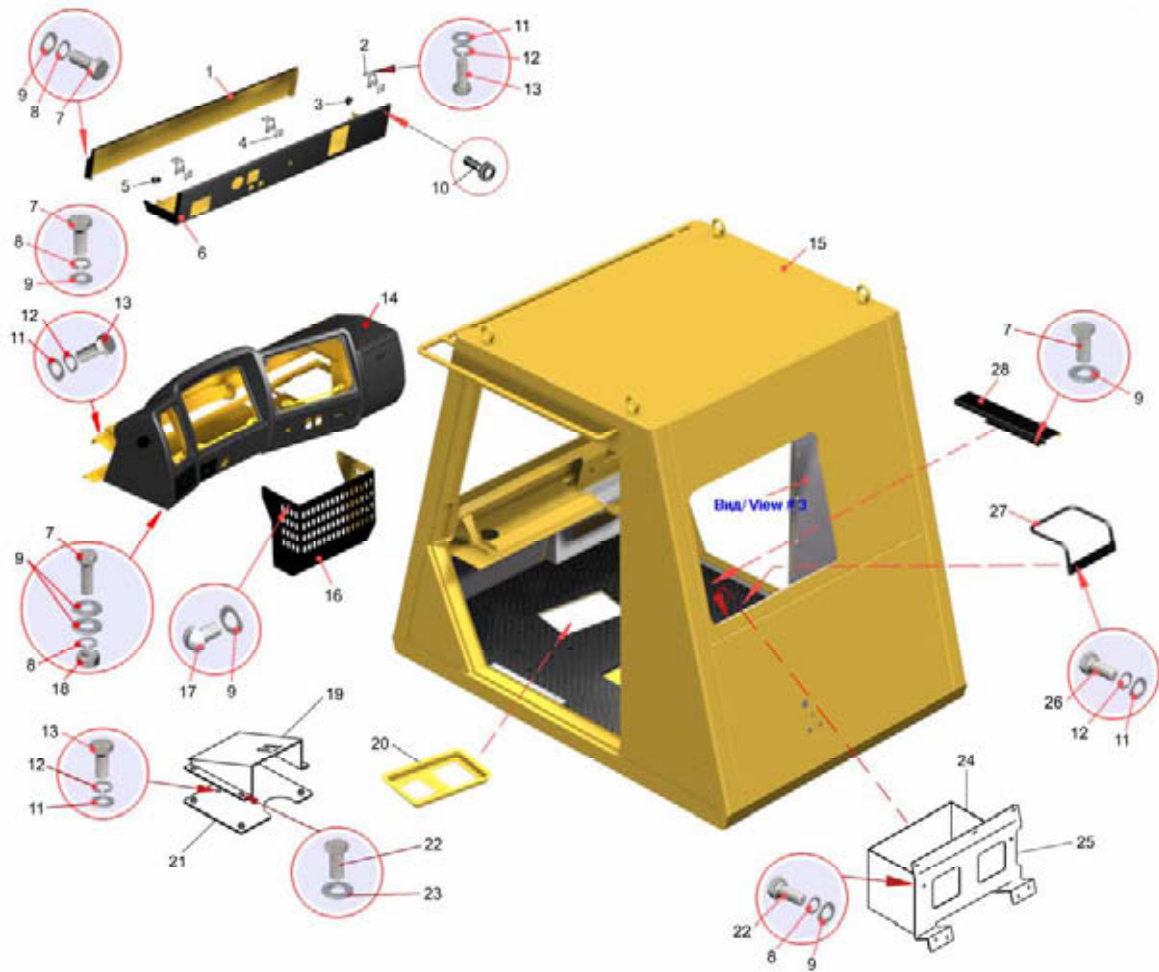


Рисунок 2.17.2 – Кабина. Установка приборных панелей и кронштейнов педалей
Figure 2.17.2 – Cabin. Mounting of instrument panels and pedal brackets

Т а б л и ц а 2.17.2 – Перечень сборочных единиц и деталей
T a b l e 2.17.2 – List of assembly units and parts

Номер позиции Pos. No	Обозначение Designation	Код ОКП OKP code	Наименование сборочных единиц, деталей Assembly units, parts		Количество Q-ty	
					7555B	7555B-06
1	7545-5325278	45 3637 5306	Панель передняя	Dashboard	1	1
2	7555-5325386	45 3637 2667	Кронштейн	Bracket	3	3
3	7545-5325274	45 3637 5288	Ограничитель	Restrictor	1	1
4	75481-5325406	45 3614 5260	Прокладка	Gasket	4	4
5	7545-5325275	45 3637 5289	Ограничитель	Restrictor	1	1
6	7555B-5325250	45 3634 9724	Панель приборов верхняя	Dashboard, upper	1	1
7	201418	45 9346 1504	Болт М6х16	Bolt M6x16	45	45
8	252134	45 9816 6045	Шайба 6Т	Washer 6T	34	34
9	252037	45 9811 1255	Шайба 6	Washer 6	41	41
10	549-6103370	45 3619 8276	Фиксатор подвижного стекла	Sliding window holder	3	3
11	252005	45 9811 1206	Шайба 8	Washer 8	25	25
12	252135	45 9816 6046	Шайба 8Т	Washer 8T	25	25
13	201454	45 9346 1520	Болт М8х16	Bolt M8x16	16	16
14	7555A-5325440-30	45 3635 0615	Панель приборов	Dashboard	1	1
15	7545-5000024-40	45 3634 5088	Кабина	Cab	1	1
16	7545-5301153-20	45 3634 5068	Кожух передка	Front panel jacket	1	1
17	220105	45 9432 1109	Винт М6х16	Screw M6x16	5	5

7555В-3902090 КДС

Продолжение таблицы 2.17.2
Continuation of Table 2.17.2

Номер позиции Pos. No	Обозначение Designation	Код ОКП OKP code	Наименование сборочных единиц, деталей Assembly units, parts		Количество Q-ty	
					7555В	7555В-06
18	250508	45 9553 1054	Гайка М6-6Н	Nut M6-6H	8	8
19	7545-5109160	45 3637 5270	Опорная площадка	Bearing plate	1	1
20	7545-5109070	45 3634 1401	Кронштейн	Bracket	1	-
20	75481-5109070	45 3614 8683	Кронштейн	Bracket	-	1
21	7545-5109040	45 3634 0969	Пластина	Plate	1	1
22	201420	45 9346 1506	Болт М6х20	Bolt M6x20	6	6
23	252004	45 9811 1205	Шайба 6	Washer 6	8	8
24	75131-5607064	45 3646 2219	Ящик водителя	Tools box	1	1
25	75131-5607080	45 3646 2220	Опора	Support	1	1
26	201458	45 9346 1524	Болт М8х25	Bolt M8x25	13	13
27	7545-6804210	45 3637 9161	Ограничитель	Restrictor	1	1
28	7545-5109150-10	45 3634 1403	Кожух	Jacket	1	1

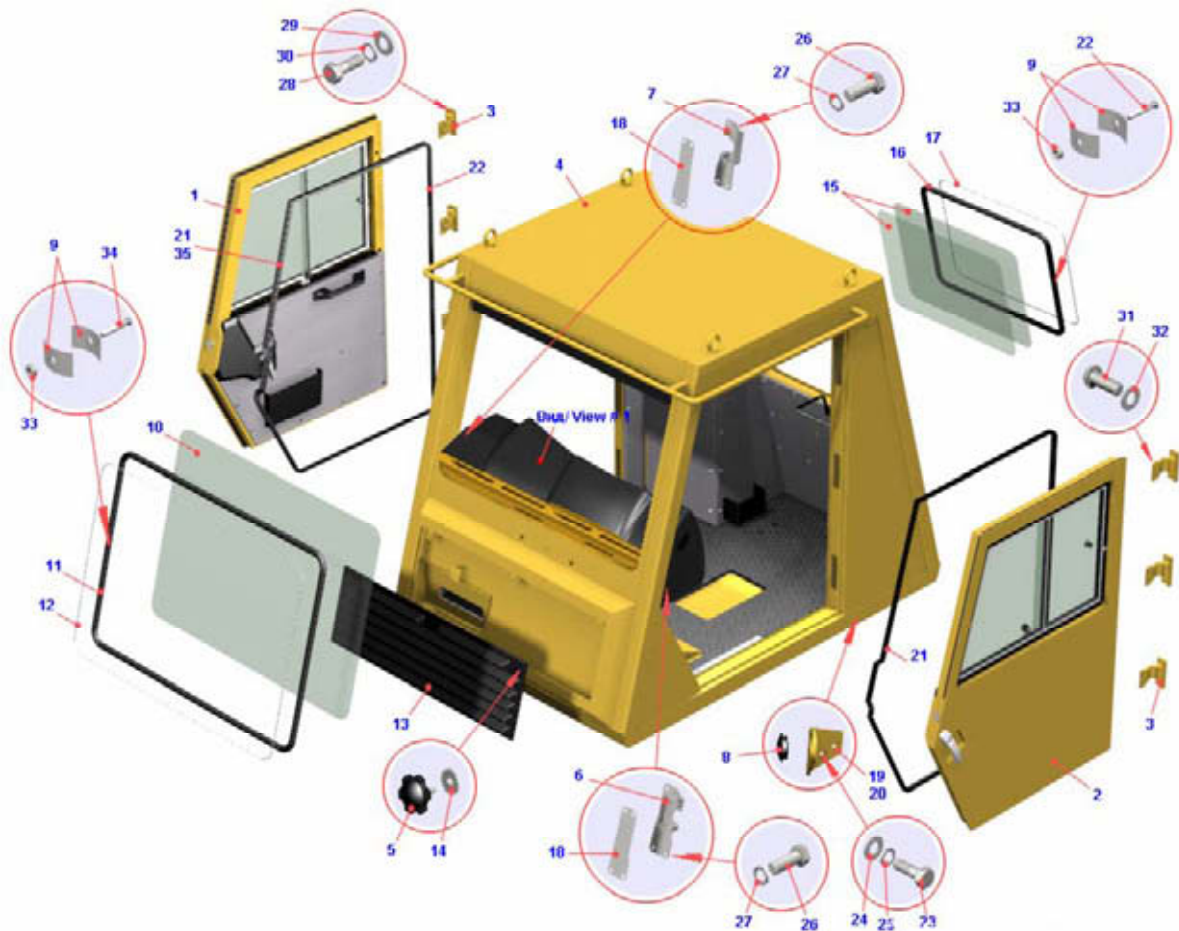


Рисунок 2.17.3 – Кабина. Установка дверей и стекол
Figure 2.17.3 – Cabin. Installation of doors and glasses

Т а б л и ц а 2.17.3 – Перечень сборочных единиц и деталей
T a b l e 2.17.3 – List of assembly units and parts

Номер позиции Pos. No	Обозначение Designation	Код ОКП OKP code	Наименование сборочных единиц, деталей Assembly units, parts		Количество Q-ty	
					7555В	7555В-06
1	7545-6100010-10	45 3634 4422	Дверь правая	Door RH	1	1
2	7545-6100011-10	45 3634 4423	Дверь левая	Door LH	1	1
3	75481-6106250	45 3614 5479	Петля двери в сборе	Door hinge, assy	6	6
4	7545-5000024-40	45 3634 5088	Кабина	Cab	1	1
5	540А-6807040-02	45 3616 5280	Стопор	Stop	3	3
6	01.93.02.00.00	45 3921 0101	Фиксатор замка левый	Door lock,LH	1	1
7	01.93.02.00.00-01	45 3921 0051	Фиксатор замка правый	Lock holder,RH	1	1
8	500А-3507192	45 3525 0532	Заглушка	Choke	4	4
9	540С-5206009	45 3613 2474	Прижим	Clamp	4	4
10	7545-5206012	45 3637 4992	Стекло ветрового окна	Windshield	1	1
11	7545-5206060	45 3637 4989	Уплотнитель ветрового окна	Windshield seal	1	1
12	7545-5206066	45 3637 4990	Вкладыш уплотнителя ветрового окна	Windshield seal insert	1	1
13	7545-5107240	45 3637 5124	Панель	Panel	1	1
14	7555-5325406	45 3637 3993	Прокладка	Gasket	3	3
15	7545-5603016	45 3637 5044	Стекло окна задка	Rear window glass	2	2
16	7545-5603018	45 3637 5045	Уплотнитель заднего окна	Rear windshield seal	1	1

7555В-3902090 КДС

Продолжение таблицы 2.17.3
Continuation of Table 2.17.3

Номер позиции Pos. No	Обозначение Designation	Код ОКП OKP code	Наименование сборочных единиц, деталей Assembly units, parts		Количество Q-ty	
					7555В	7555В-06
17	7545-5603019	45 3637 4991	Вкладыш уплотнителя заднего окна	Rear windshield seal insert	2	2
18	75481-6105048	45 3614 5471	Пластина регулировочная	Adjusting plate	4	4
19	7555-6106083	45 3637 4065	Ограничитель двери левый	Door stop, LH	1	1
20	7555-6106082	45 3637 4064	Ограничитель двери правый	Door stop, RH	1	1
21	75131-6107010	45 3646 2189	Уплотнитель проема двери задний	Door seal, rear	2	2
22	221512	45 9412 1037	Винт	Screw	4	4
23	201454	45 9346 1520	Болт	Bolt	16	16
24	252005	45 9811 1206	Шайба	Washer	22	22
25	252135	45 9816 6046	Шайба	Washer	22	22
26	201420	45 9346 1506	Болт	Bolt	4	4
27	252134	45 9816 6045	Шайба	Washer	32	32
28	201501	45 9346 1563	Болт	Bolt	12	12
29	252006	45 9811 1207	Шайба	Washer	12	12
30	252136	45 9816 6067	Шайба	Washer	12	12
31	221664	45 9412 1139	Винт	Screw	18	18
32	252215	45 9816 1445	Шайба	Washer	18	18
33	250458	45 9553 1051	Гайка	Nut	4	4

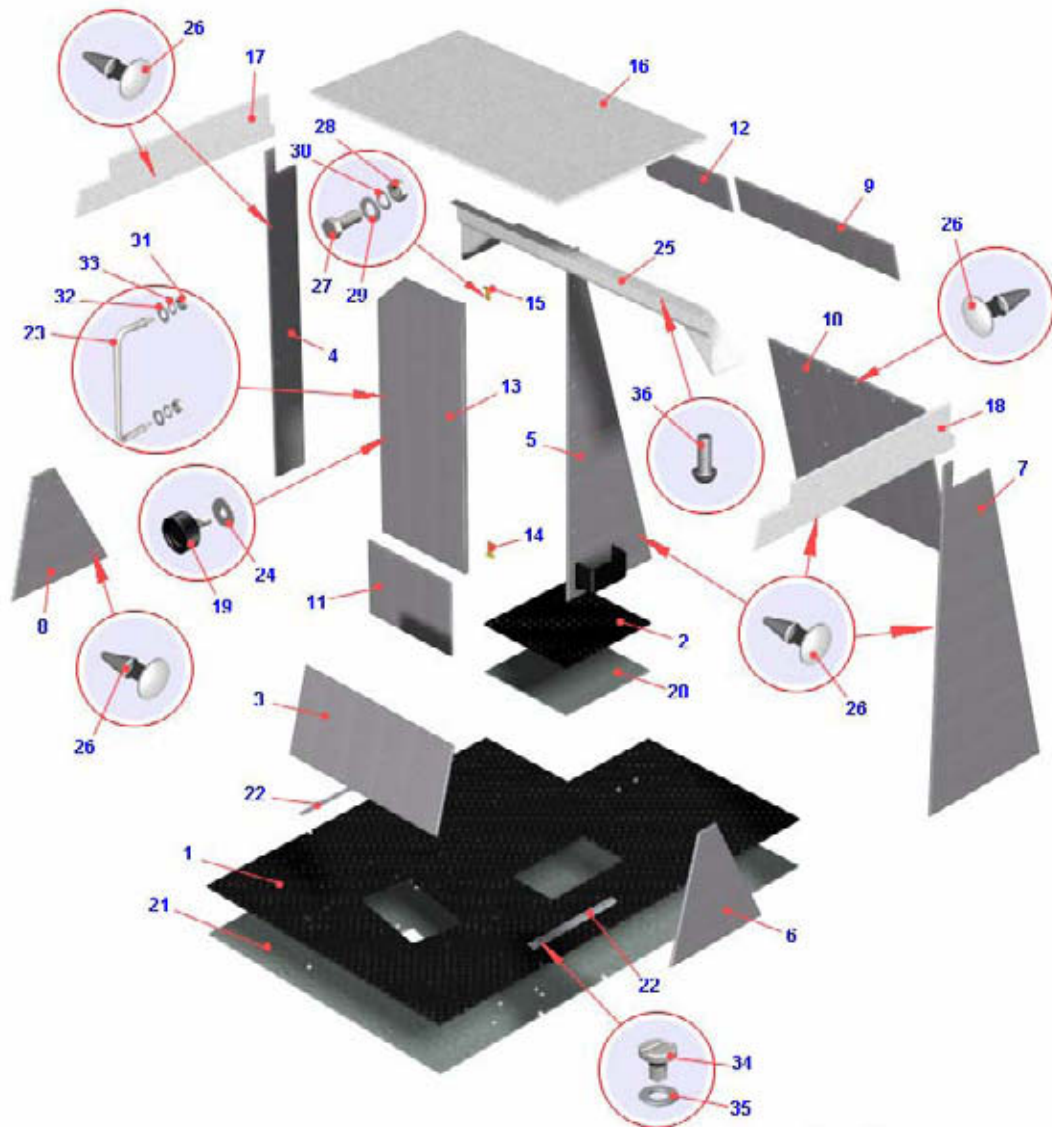


Рисунок 2.17.4 – Кабина. Установка декоративных панелей и дверцы шкафа
Figure 2.17.4 – Cabin. Mounting of decorative panels and doors

Т а б л и ц а 2.17.4 – Перечень сборочных единиц и деталей
T a b l e 2.17.4 – List of assembly units and parts

Номер позиции Pos. No	Обозначение Designation	Код ОКП OKP code	Наименование сборочных единиц, деталей Assembly units, parts		Количество Q-ty	
					7555В	7555В-06
1	7545-5109010-20	45 3634 1503	Коврик пола	Floor mat	1	-
1	7555В-5109010-10	45 3634 2042	Коврик пола	Floor mat	-	1
2	7545-5109020-20	45 3634 1400	Коврик пола задний правый	Floor mat, rear, RH	1	1
3	7545-5302020-10	45 3634 1399	Обивка передка	Front part upholstery	1	1
4	7545-5402010	45 3634 1396	Обивка боковины правая	Side upholstery, RH	1	1
5	7545-5402020-10	45 3634 1406	Обивка боковины средняя	Side upholstery middle	1	1
6	75131-5402050	45 3644 2410	Обивка левая передняя	Upholstery, LH, front	1	1
7	7545-5402071-20	45 3634 1397	Обивка левая задняя	Upholstery, LH, rear	1	1
8	75131-5402210	45 3644 2411	Обивка правая передняя	Upholstery, RH, front	1	1
9	7545-5602060-10	45 3634 1398	Обивка задка верхняя	Rear upholstery, upper	1	1
10	7545-5602061-40	45 3634 1409	Обивка задка нижняя	Rear upholstery, lower	1	1

7555B-3902090 КДС

Продолжение таблицы 2.17.4
Continuation of Table 2.17.4

Номер позиции Pos. No	Обозначение Designation	Код ОКП OKP code	Наименование сборочных единиц, деталей Assembly units, parts		Количество Q-ty	
					7555B	7555B-06
11	7545-5602070-20	45 3635 1575	Обивка задка правая	Rear upholstery, RH	1	1
12	75131-5602080	45 3644 2005	Обивка задка верхняя правая	Rear upholstery, RH, upper	1	1
13	7545-5604010-10	45 3635 1589	Дверца задка	Door	1	1
14	7545-5604060	45 3637 5639	Опора правая	Support, RH	1	1
15	7545-5604061	45 3637 5640	Опора левая	Support, LH	1	1
16	7545-5702010	45 3637 5565	Обивка крыши	Roof upholstery	1	1
17	7545-5702020-10	45 3634 1394	Обивка крыши правая	Roof upholstery, RH	1	1
18	7545-5702021-10	45 3634 1395	Обивка крыши левая	Roof upholstery, LH	1	1
19	549-6103370	45 3619 8276	Фиксатор подвижного стекла	Sliding window holder	3	3
20	7545-5109028-10	45 3634 1417	Подкладка коврика пола	Rug lining	1	1
21	7545-5109032-30	45 3634 1407	Подкладка коврика пола	Rug lining	1	--
21	7555B-5109032-10	45 3634 2041	Подкладка коврика пола	Rug lining	--	1
22	75131-5109047	45 3646 3617	Уголок	Angle plate	2	2
23	78211-5301292	45 3642 3851	Ручка	Handle	1	1
24	75481-5325406	45 3614 5260	Прокладка	Gasket	4	4
25	7545-5602198	45 3637 8320	Накладка задка верхняя	Rear panel strap, upper	1	1
26	7540-5702062	45 3616 5264	Держатель обивки (цвет белый)	Upholstery holder (white)	90	90
27	201454	45 9346 1520	Болт	Bolt	16	16
28	250510	45 9553 1055	Гайка	Nut	4	4
29	252005	45 9811 1206	Шайба	Washer	22	22
30	252135	45 9816 6046	Шайба	Washer	22	22
31	250462	45 9553 1052	Гайка	Nut	4	4
32	252002	45 9811 1203	Шайба	Washer	4	4
33	252132	45 9816 6023	Шайба	Washer	2	2
34	224624	45 9462 1108	Винт	Screw	13	13
35	252037	45 9811 1255	Шайба	Washer	39	39
36	240841	45 9642 1031	Винт	Screw	12	12

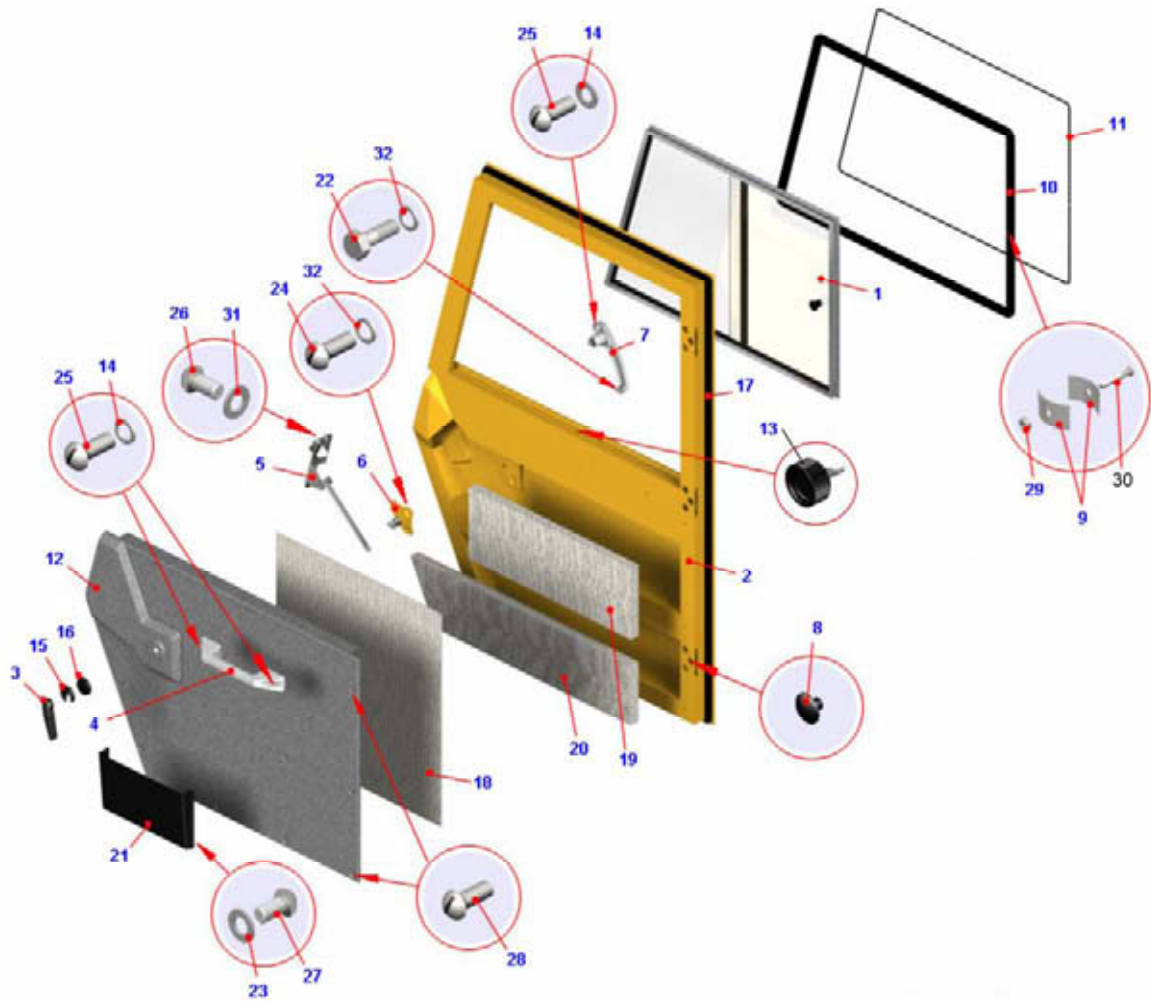


Рисунок 2.17.5 – Дверь
Figure 2.17.5 – Door

Т а б л и ц а 2.17.5 – Перечень сборочных единиц и деталей
T a b l e 2.17.5 – List of assembly units and parts

Номер позиции Pos. No	Обозначение Designation	Код ОКП OKP code	Наименование сборочных единиц, деталей Assembly units, parts		Количество Q-ty	
					7555В	7555В-06
1	7545-5403010-10	45 3635 0637	Окно раздвижное	Sliding window	1	1
2	7545-6100030-10	45 3634 4424	Дверь правая	Door RH	1	1
2	7545-6100031-10	45 3634 4425	Дверь левая	Door RH	1	1
3	64221-6105182-01	45 3425 3985	Ручка привода замка	Lock drive handle	1	1
4	75481-6105250	45 3614 5884	Ручка двери внутренняя	Door knob, inside	1	1
5	01.93.00.00.00-01	45 3921 0094	Замок двери	Door lock	1	1
6	03.93.00.00.00	45 3921 0053	Привод замка	Lock drive	1	1
7	945.025.20.00.00	45 3921 0055	Комплект ручек наружных с двумя ключами	Set of door knobs with two keys	1	1
8	540-1108060	45 3613 0243	Пробка уплотнительная	Sealing plug	3	3
9	540С-5206009	45 3613 2474	Прижим	Clamp	2	2
10	7528-5403116	45 3634 0072	Уплотнитель бокового окна	Side windshield seal	1	1
11	7528-5403122	45 3634 0071	Вкладыш уплотнителя бокового окна	Side windshield seal insert	1	1
12	7545-6102018-20	45 3634 9729	Обивка двери правая	Door upholstery, RH	1	1
12	7545-6102019-20	45 3634 9730	Обивка двери левая	Door upholstery, RH	1	1
13	549-6103370	45 3619 8276	Фиксатор подвижного стекла	Sliding window holder	1	1

7555В-3902090 КДС

Продолжение таблицы 2.17.5
Continuation of Table 2.17.5

Номер позиции Pos. No	Обозначение Designation	Код ОКП OKP code	Наименование сборочных единиц, деталей Assembly units, parts		Количество Q-ty	
					7555В	7555В-06
14	252269	45 9816 1404	Шайба	Washer	3	3
15	75131-6104069	45 3646 2023	Облицовка ручки	Door knob coating	1	1
16	75131-6105184	45 3646 2024	Розетка ручки	Knob socket	1	1
17	7555-6107020	45 3637 2877	Уплотнитель двери	Door seal	1	1
18	7545-6112024-10	45 3634 4428	Прокладка	Gasket	1	1
19	7545-6112025	45 3634 4429	Прокладка	Gasket	1	1
20	7545-6112026	45 3634 4432	Прокладка	Gasket	1	1
21	504В-8213012	45 3415 2298	Карман для документов	Pocket for papers	1	1
22	201418	45 9346 1504	Болт	Bolt	1	1
23	252317	45 9811 1912	Шайба	Washer	5	5
24	220103	45 9432 1107	Винт	Screw	3	3
25	220109	45 9432 1113	Винт	Screw	3	3
26	223064	45 9422 1106	Винт	Screw	3	3
27	240620	45 9622 1018	Винт	Screw	5	5
28	240841	45 9642 1031	Винт	Screw	11	11
29	250458	45 9553 1051	Гайка	Nut	1	1
30	221512	45 9412 1037	Винт	Screw	1	1
31	252214	45 9816 1444	Шайба	Washer	3	3
32	252134	45 9816 6045	Шайба	Washer	4	4

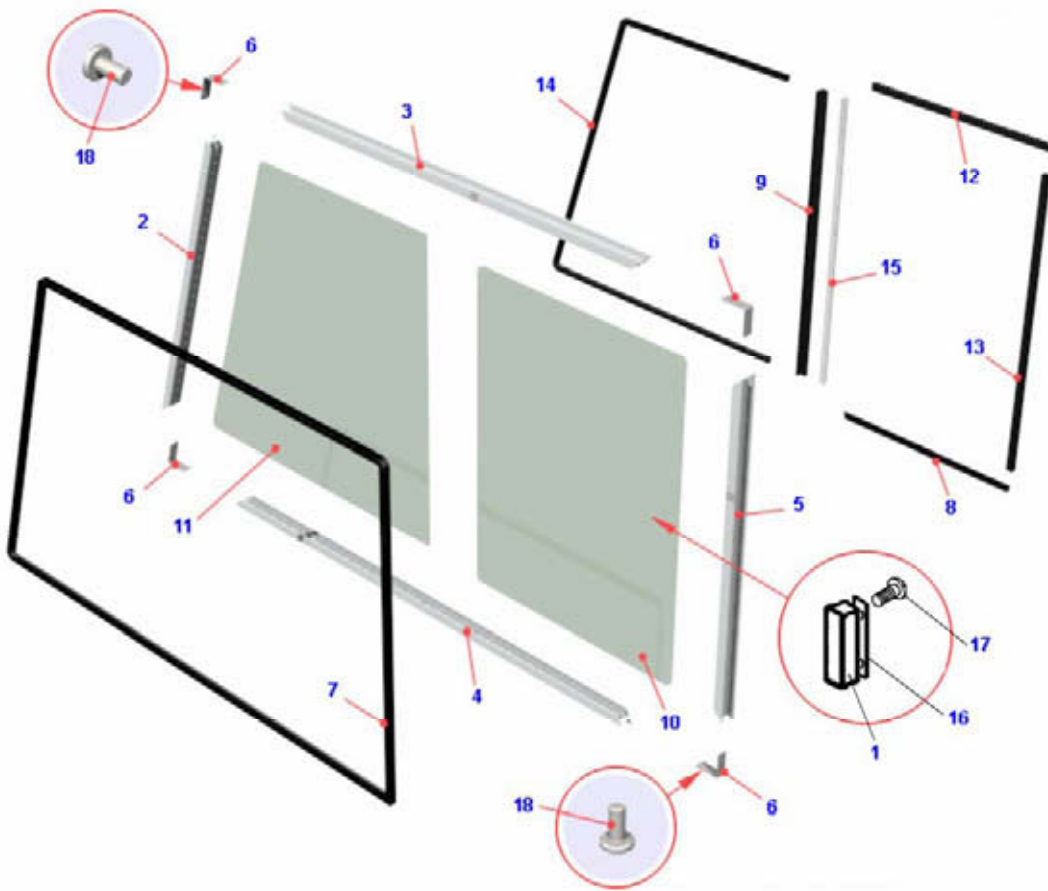


Рисунок 2.17.6 – Окно раздвижное
Figure 2.17.6 – Sliding window

Т а б л и ц а 2.17.6 – Перечень сборочных единиц и деталей
T a b l e 2.17.6 – List of assembly units and parts

Номер позиции Pos. No	Обозначение Designation	Код ОКП OKP code	Наименование сборочных единиц, деталей Assembly units, parts		Количество Q-ty	
					7555В	7555В-06
1	7517-5403064	45 3644 5816	Ручка подвижного стекла	Sliding windshield handle	1	1
2	7545-5403022	45 3634 3200	Профиль рамки раздвижного правого окна	Sliding windshield frame profile	1	1
2	7545-5403023	45 3634 3201	Профиль рамки раздвижного левого окна	Sliding windshield frame profile	1	1
3	7545-5403024	45 3634 3697	Профиль рамки раздвижного правого окна	Sliding windshield frame profile	1	1
3	7545-5403025	45 3634 3202	Профиль рамки раздвижного левого окна	Sliding windshield frame profile	1	1
4	7545-5403026	45 3634 3700	Профиль рамки раздвижного правого окна	Sliding windshield frame profile	1	1
4	7545-5403027	45 3634 3701	Профиль рамки раздвижного левого окна	Sliding windshield frame profile	1	1
5	7545-5403047	45 3634 3219	Профиль рамки раздвижного окна	Sliding windshield frame profile	1	1
6	75481-5403028	45 3614 5340	Накладка	Cover plate	4	4
7	7528-5403042	45 3634 0091	Уплотнитель подвижного стекла	Sliding windshield seal	1	1
8	75481-5403044	45 3614 5343	Уплотнитель подвижного стекла	Sliding windshield seal	1	1
9	7528-5403045	45 3637 9977	Уплотнитель подвижного стекла	Sliding windshield seal	1	1

7555В-3902090 КДС

Продолжение таблицы 2.17.6
Continuation of Table 2.17.6

Номер позиции Pos. No	Обозначение Designation	Код ОКП OKP code	Наименование сборочных единиц, деталей Assembly units, parts		Количество Q-ty	
					7555В	7555В-06
10	7545-5403052	45 3635 0636	Стекло окна боковины подвижное	Sliding side windshield	1	1
11	7545-5403082	45 3635 0639	Стекло окна боковины неподвижное	Fixed side windshield	1	1
12	7528-5403084	45 3637 9978	Уплотнитель неподвижного стекла	Fixed windshield seal	1	1
13	7528-5403085	45 3637 9979	Уплотнитель неподвижного стекла	Fixed windshield seal	1	1
14	7528-5403087	45 3637 9980	Уплотнитель неподвижного стекла	Fixed windshield seal	1	1
15	7528-5403431	45 3637 9981	Обойма стекла	Glass yoke	1	1
16	7517-5403066	45 3644 5848	Накладка ручки подвижного стекла	Cover plate of sliding windshield	1	1
17	220080	45 9432 1082	Винт	Screw	1	1
18	343233	45 9957 5009	Заклепка	Rivet	16	16

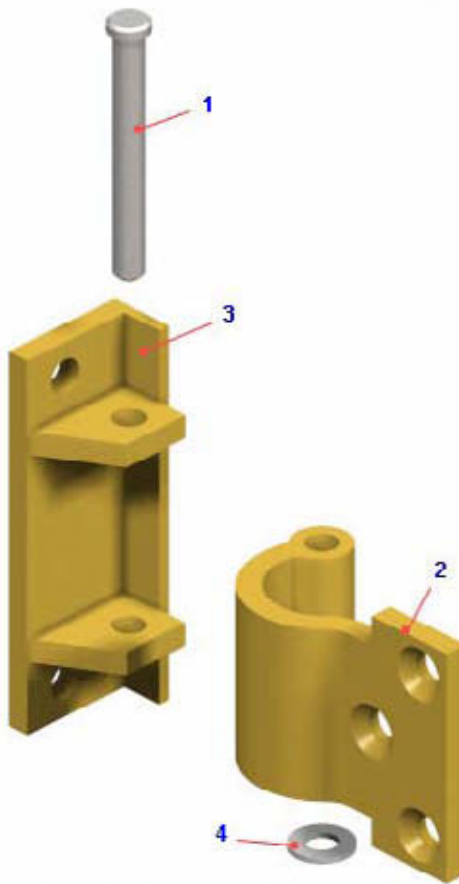


Рисунок 2.17.7 – Петля двери
Figure 2.17.7 – Door hinge, assy

Т а б л и ц а 2.17.7 – Перечень сборочных единиц и деталей
T a b l e 2.17.7 – List of assembly units and parts

Номер позиции Pos. No	Обозначение Designation	Код ОКП OKP code	Наименование сборочных единиц, деталей Assembly units, parts		Количество Q-ty	
					7555В	7555В-06
1	75481-6106024	45 3614 6397	Ось петли	Hinge axle	1	1
2	75481-6106252	45 3614 5480	Петля двери	Door hinge	1	1
3	75481-6106260	45 3614 5483	Держатель петли	Hinge holder	1	1
4	252006	45 9811 1207	Шайба	Washer	2	2

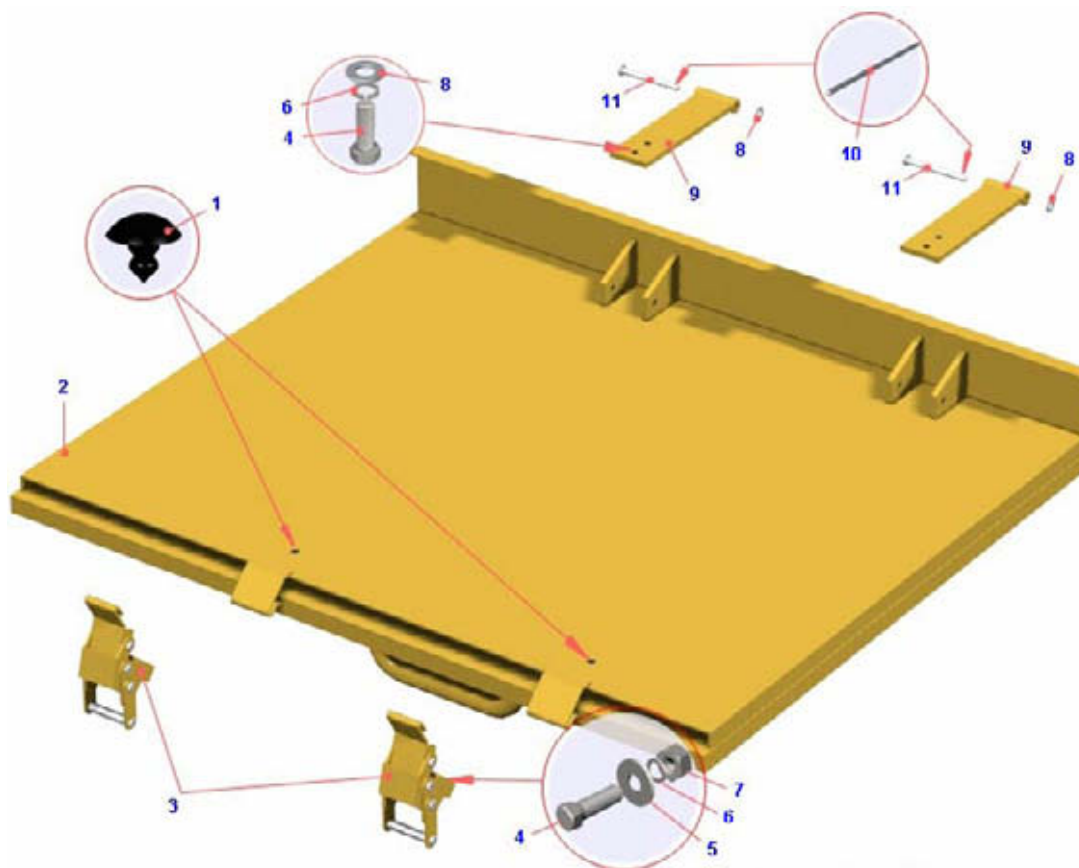


Рисунок 2.17.8 – Установка кожуха пола
Figure 2.17.8 – Mounting of floor casing

Т а б л и ц а 2.17.8 – Перечень сборочных единиц и деталей
T a b l e 2.17.8 – List of assembly units and parts

Номер позиции Pos. No	Обозначение Designation	Код ОКП OKP code	Наименование сборочных единиц, деталей Assembly units, parts		Количество Q-ty	
					7555B	7555B-06
1	212-8402036	45 3414 2427	Буфер капота	Bonnet buffer	2	2
2	7545-5107130	45 3637 6414	Кожух пола	Floor housing	1	1
3	7555-5107250	45 3637 5810	Застежка	Fastener	2	2
4	201458	45 9346 1524	Болт 2x25	Bolt 2x25	8	8
5	342515	45 9957 6002	Шайба	Washer	4	4
6	252135	45 9816 6046	Шайба	Washer	8	8
7	250510	45 9553 1055	Гайка	Nut	2	2
8	252005	45 9811 1206	Шайба 8	Washer	8	8
9	7555-5107230	45 3637 5655	Петля	Hinge	2	2
10	258013	45 9871 1017	Шплинт	Cotter pin	2	2
11	260050	45 9862 1051	Палец 8x80	Pin	2	2

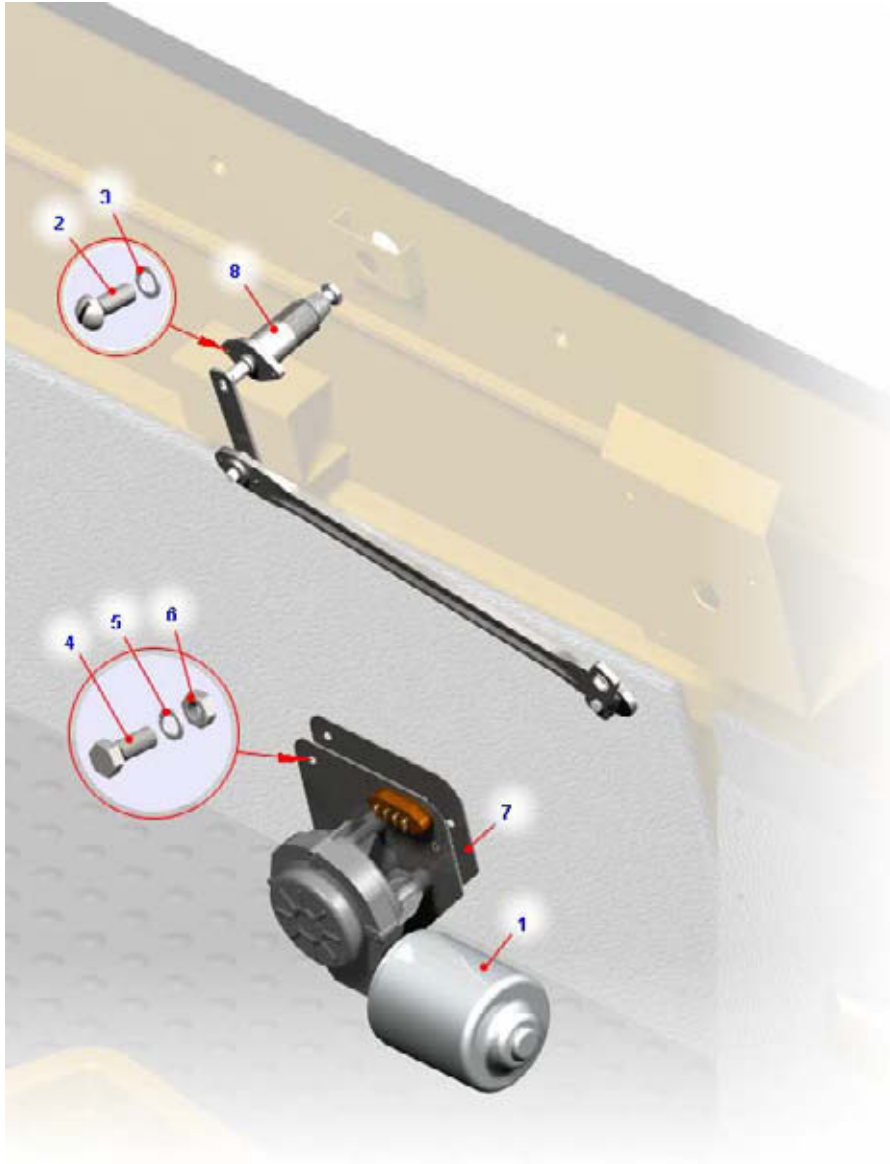


Рисунок 2.17.9 – Установка стеклоочистителя
Figure 2.17.9 – Mounting of screen wiper

Т а б л и ц а 2.17.9 – Перечень сборочных единиц и деталей
T a b l e 2.17.9 – List of assembly units and parts

Номер позиции Pos. No	Обозначение Designation	Код ОКП OKP code	Наименование сборочных единиц, деталей Assembly units, parts		Количество Q-ty	
					7555В	7555В-06
1	13.5205100	45 7376 8979	Привод стеклоочистителя	Windshield wiper drive	1	1
2	220053	45 9432 1055	Винт	Screw	1	1
3	252132	45 9816 6023	Шайба	Washer	1	1
4	201418	45 9346 1504	Болт	Bolt	3	3
5	252134	45 9816 6045	Шайба	Washer	3	3
6	250508	45 9553 1054	Гайка	Nut	3	3
7	13.5205002	45 7366 8637	Прокладка привода	Drive gasket	1	1
8	293.5205500	45 7367 1628	Узел тяги	Rod unit	1	1

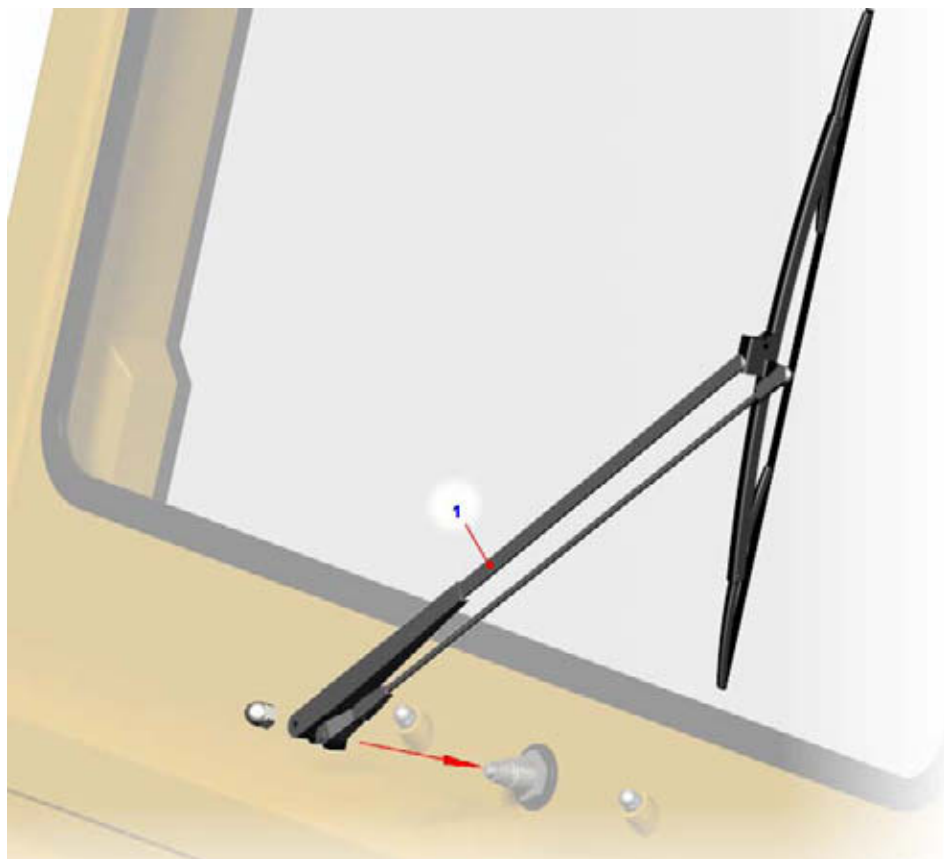


Рисунок 2.17.10 – Установка щетки и рычага стеклоочистителя
Figure 2.17.10 – Mounting of windshield wiper brush and arm

Т а б л и ц а 2.17.10 – Перечень сборочных единиц и деталей
Table 2.17.10 – List of assembly units and parts

Номер позиции Pos. No	Обозначение Designation	Код ОКП OKP code	Наименование сборочных единиц, деталей Assembly units, parts		Количество Q-ty	
					7555В	7555В-06
1	55.5205700-10	45 7367 1623	Щетка с рычагом в сборе	Brush with lever, assy	1	1

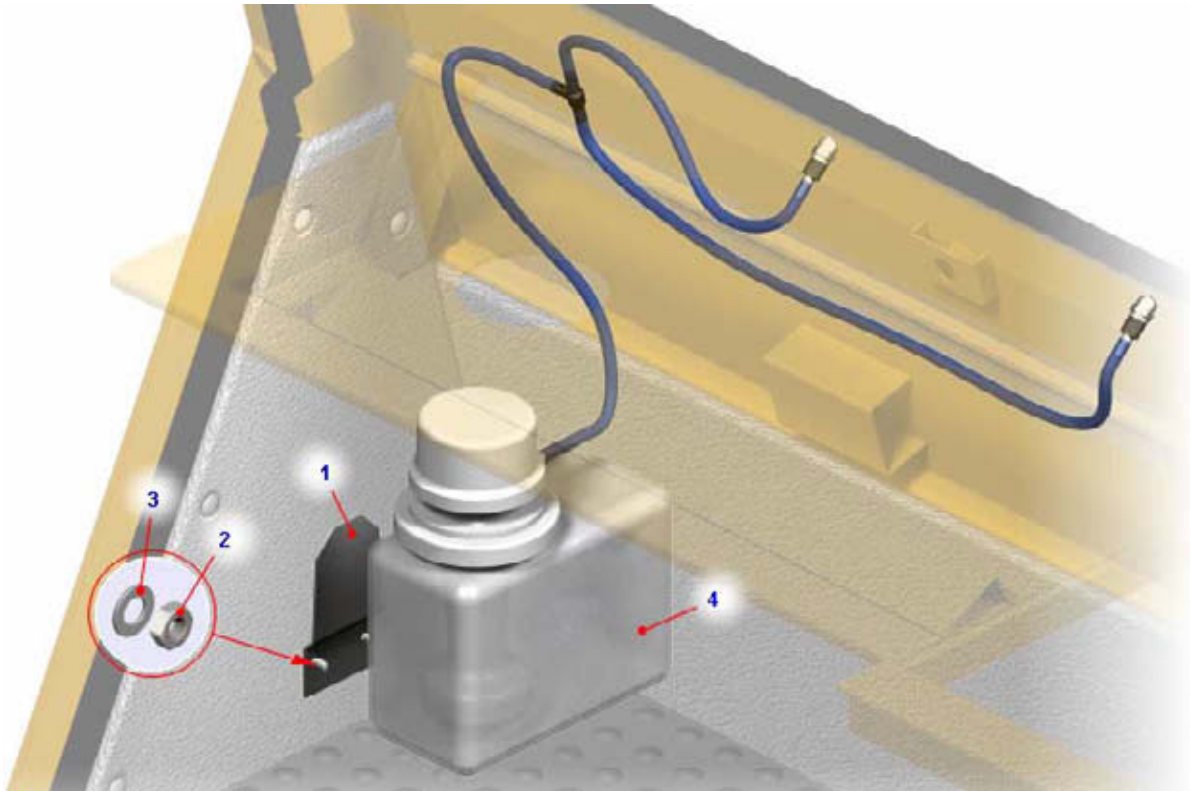


Рисунок 2.17.11 – Установка стеклоомывателя
Figure 2.17.11 – Mounting of windshield washer

Т а б л и ц а 2.17.11 – Перечень сборочных единиц и деталей
T a b l e 2.17.11 – List of assembly units and parts

Номер позиции Pos. No	Обозначение Designation	Код ОКП OKP code	Наименование сборочных единиц, деталей Assembly units, parts		Количество Q-ty	
					7555В	7555В-06
1	7545-5208202	4536374632	Держатель бачка	Tank holder	1	1
2	250508	4595531054	Гайка	Nut	2	2
3	252037	4598111255	Шайба	Washer	2	2
4	СЭАТ-17	4539210102	Стеклоомыватель электрический	Electric screen washer	1	1

7555B-3902090 КДС

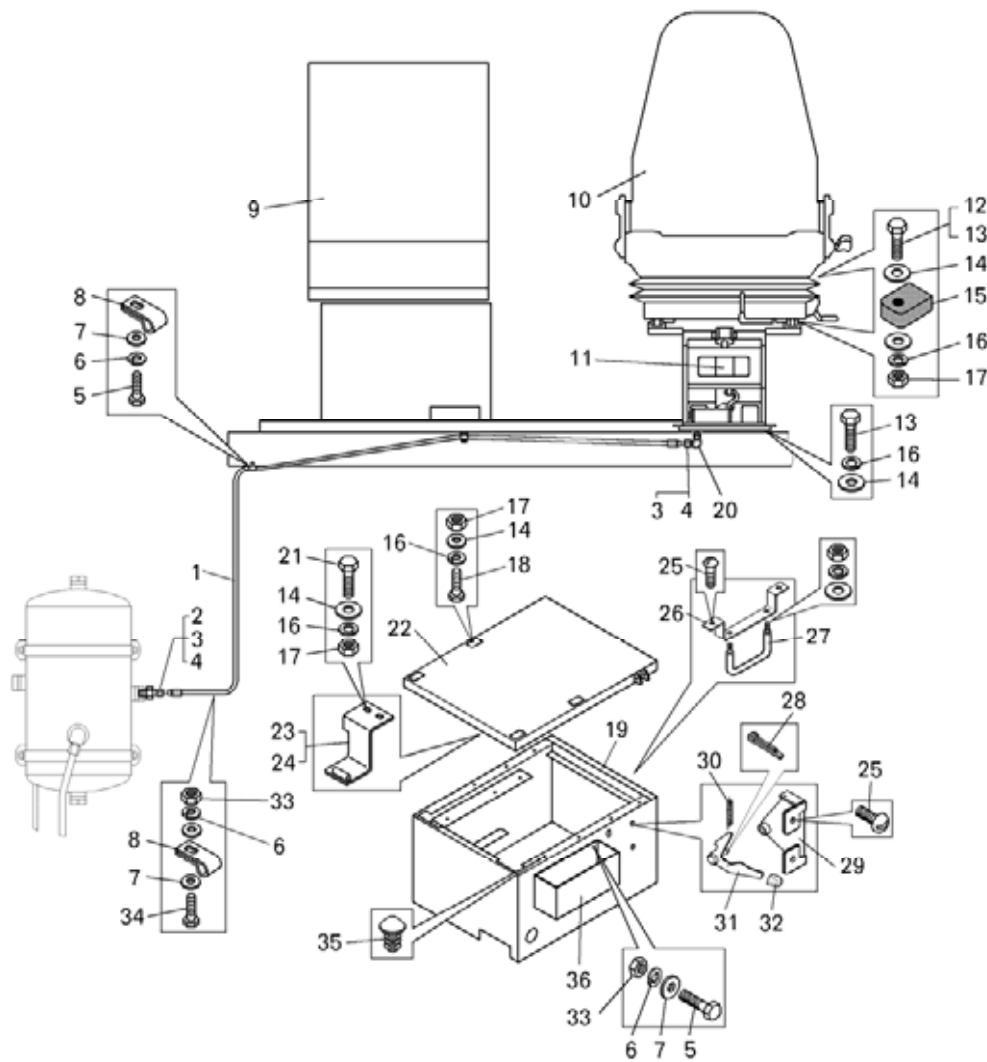


Рисунок 2.17.12 – Установка сидений
Figure 2.17.12 – Mounting of seats

Т а б л и ц а 2.17.12 – Перечень сборочных единиц и деталей
T a b l e 2.17.12 – List of assembly units and parts

Номер позиции Pos. No	Обозначение Designation	Код ОКП OKP code	Наименование сборочных единиц, деталей Assembly units, parts		Количество Q-ty	
					7555B	7555B-06
1	7555A-6800100	45 3634 0475	Воздухопровод		1	1
9	Ш 720.00.00.000	45 3921 3560	Сиденье пассажира	Passenger seat	1	1
10	6430-6800010	45 3425 4051	Сиденье водителя	Driver's seat	1	1
11	6430-6807006-10	45 3923 1139	Подставка сиденья с пневмооборудованием	Seat pedestal with pneumatic equipment	1	1
19	75131-6817020	45 3644 5316	Подставка сиденья пассажира	Passenger seat pedestal	1	1
22	7545-6817056-10	45 3635 5231	Крышка подставки	Cover	1	1
26	7545-6817048	45 3635 3531	Кронштейн	Bracket	1	1
23	7545-6817066	45 3637 5671	Створка петли правая	Hinge fold, RH	1	1
24	7545-6817067	45 3637 5672	Створка петли левая	Hinge fold, LH	1	1
31	7545-6817078	45 3635 3472	Опора	Support	1	1

Продолжение таблицы 2.17.12
Continuation of Table 2.17.12

Номер позиции Pos. No	Обозначение Designation	Код ОКП OKP code	Наименование сборочных единиц, деталей Assembly units, parts		Количество Q-ty	
					7555В	7555В-06
29	7545-6817080-10	45 3635 3474	Ограничитель	Restrictor	1	1
15	7513-6800042	45 3641 7161	Опора	Support	2	2
27	78211-6106094	45 3627 0772	Скоба	Clamp	1	1
30	504В-6804080-10	45 3415 2656	Пружина	Spring	1	1
32	75131-8101711	45 3646 1403	Рукоятка	Handle	1	1
36	5336-8017010-01	45 3522 7316	Ящик аптечки	Medical aid box	1	1
35	212-8402036	45 3414 2427	Буфер капота	Bonnet buffer	7	7
5	201418	45 9346 1504	Болт М6х16	Bolt	4	4
34	201420	45 9346 1506	Болт М6х20	Bolt	3	3
18	201454	45 9346 1520	Болт М8х16	Bolt	6	6
13	201456	45 9346 1522	Болт М8х20	Bolt	10	10
12	201464	45 9346 1530	Болт М8х40	Bolt	2	2
33	250508	45 9553 1054	Гайка М8-6Н	Nut	5	5
17	250510	45 9553 1055	Гайка М8-6Н	Nut	12	12
7	252004	45 9811 1205	Шайба 6	Washer	8	8
14	252005	45 9811 1206	Шайба 8	Washer	26	26
6	252134	45 9816 6045	Шайба 6Т	Washer	28	28
16	252135	45 9816 6046	Шайба 8Т	Washer	22	22
28	258012	45 9871 1016	Шплинт 2х12	Cotter pin	1	1
8	315407	45 3414 3495	Кляммер	Clamp	5	5
2	344773	45 9981 6803	Штуцер	Hose connecting	1	1
20	344503	45 9981 6408	Угольник	Elbow	2	2
3	379277	45 9981 8425	Муфта конусная	Clutch	2	2
4	401120	45 9984 8200	Гайка накидная	Nut	2	2
25	E39410-01	45 3921 6471	Винт	Screw	4	4

7555В-3902090 КДС

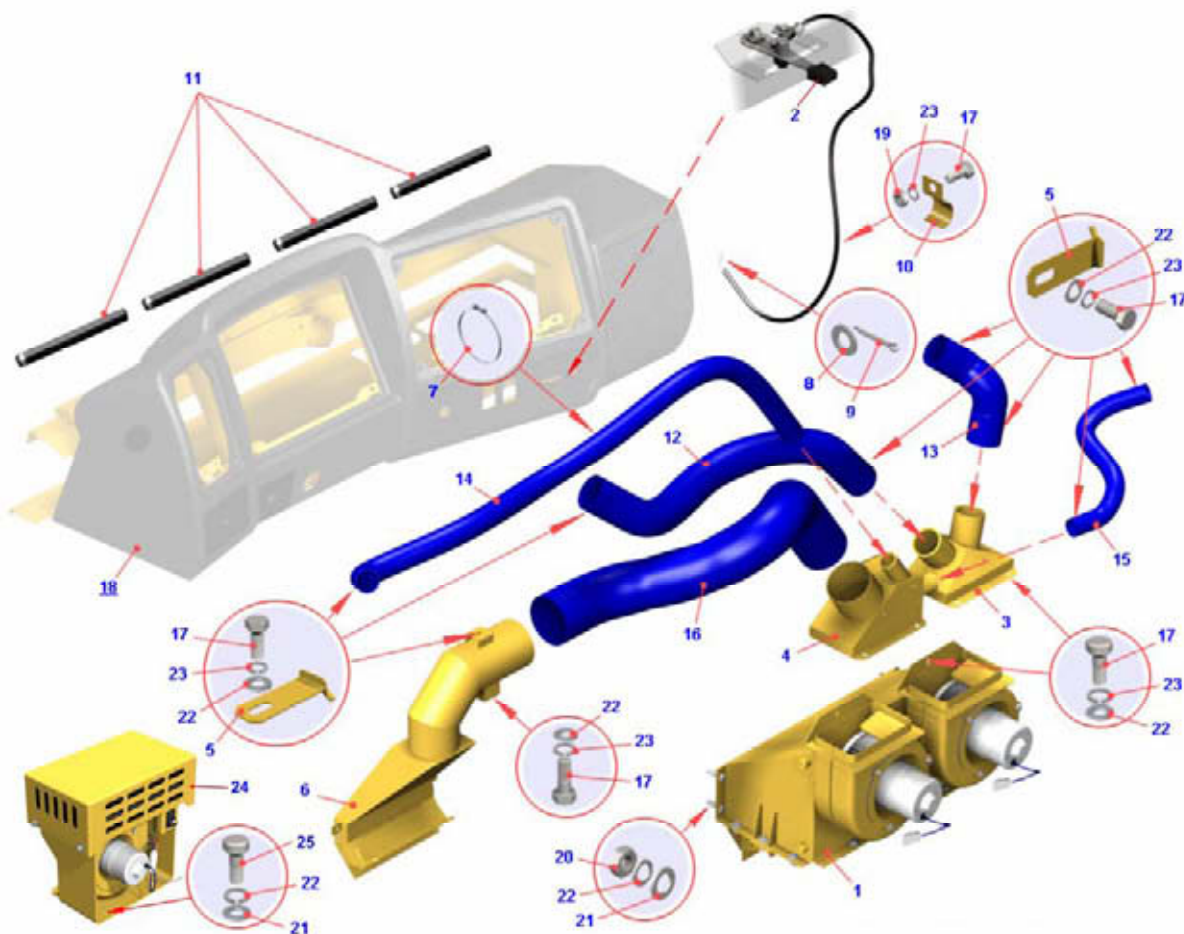


Рисунок 2.17.13 – Установка отопителя кабины
Figure 2.17.13 – Mounting of cab heater

Т а б л и ц а 2.17.13 – Перечень сборочных единиц и деталей
T a b l e 2.17.13 – List of assembly units and parts

Номер позиции Pos. No	Обозначение Designation	Код ОКП OKP code	Наименование сборочных единиц, деталей Assembly units, parts		Количество Q-ty	
					7555В	7555В-06
1	7545-8101010-10	45 3634 1153	Отопитель кабины	Cab heater	1	1
2	7555А-8109210	45 3634 5025	Привод управления заслонками отопителя	Heater flap control drive	1	1
3	7545-8119010-10	45 3634 1154	Воздухозаборник отопителя правый	Heater air inlet, RH	1	1
4	75131-8119011-10	45 3646 5876	Воздухозаборник отопителя левый	Heater air inlet, L H	1	1
5	75131-8119040	45 3644 2311	Фиксатор шланга	Hose catch	4	4
6	7555В-8119320	45 3635 5114	Воздухопровод	Air duct	1	1
7	75131-3408235	45 3644 5167	Хомут	Clip	2	2
8	252037	45 9811 1255	Шайба 6	Washer	21	21
9	258012	45 9871 1016	Шплинт 2x12	Cotter pin	1	1
10	75481-8109258	45 3614 4754	Прижим	Clamp	1	1
11	7513-8119542	45 3641 8784	Сопло	Nozzle	4	4
12	7545-8120044	45 3634 1344	Шланг обдува ветрового стекла	Windshield blow hose	1	1
13	7545-8120045	45 3634 1345	Шланг обдува ветрового стекла	Windshield blow hose	1	1

Продолжение таблицы 2.17.13
Continuation of Table 2.17.13

Номер позиции Pos. No	Обозначение Designation	Код ОКП OKP code	Наименование сборочных единиц, деталей Assembly units, parts		Количество Q-ty	
					7555В	7555В-06
14	7545-8120046	45 3634 1346	Шланг обдува бокового стекла	Side window blow hose	1	1
15	7545-8120047	45 3634 1347	Шланг обдува бокового стекла	Side window blow hose	1	1
16	7545-8120048-10	45 3635 5139	Шланг обдува салона	Saloon blow hose	1	1
17	201418	45 9346 1504	Болт	Bolt	17	17
18	7555А-5325440-10	45 3634 6381	Панель приборов	Dashboard	1	1
19	250508	45 9553 1054	Гайка	Nut	1	1
20	250510	45 9553 1055	Гайка	Nut	6	6
21	252005	45 9811 1206	Шайба 8	Washer 8	10	11
22	252135	45 9816 6046	Шайба 8Т	Washer 8Т	10	14
23	252134	45 9816 6045	Шайба 6Т	Washer 6Т	21	21
24	75306-8110010-10	45 3624 9982	Отопитель дополнительный	Additional heater	--	1
25	201460	45 9346 1524	Болт М8х30	Bolt M8x30	--	2

7555В-3902090 КДС

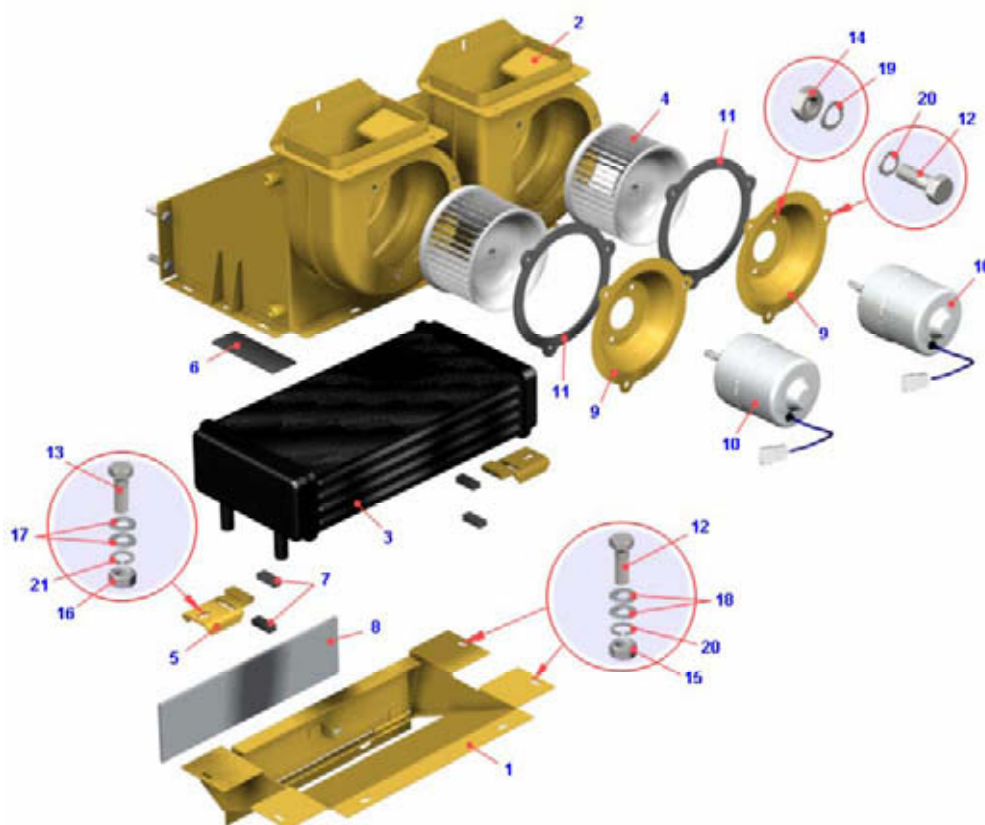


Рисунок 2.17.14 – Отопитель кабины
Figure 2.17.14 – Cab heater

Т а б л и ц а 2.17.14 – Перечень сборочных единиц и деталей
T a b l e 2.17.14 – List of assembly units and parts

Номер позиции Pos. No	Обозначение Designation	Код ОКП OKP code	Наименование сборочных единиц, деталей Assembly units, parts		Количество Q-ty	
					7555В	7555В-06
1	7545-8101012-10	45 3634 1156	Кожух отопителя нижний	Heater housing lower	1	1
2	7545-8101020-10	45 3634 1166	Кожух отопителя	Heater housing	1	1
3	7555А-8101060	45 3637 8408	Радиатор отопителя	Heater radiator	1	1
4	75481-8102028	45 3614 6248	Ротор вентилятора	Fan rotor	2	2
5	75131-8101032	45 3644 2306	Фиксатор радиатора отопителя	Heater radiator holder	2	2
6	75131-8101074	45 3644 2307	Прокладка радиатора отопителя	Heater radiator gasket	2	2
7	75131-8101076	45 3644 2267	Уплотнитель радиатора	Radiator seal	4	4
8	7555-8101374	45 3637 2916	Прокладка заслонки	Flap gasket	1	1
9	75481-8102044	45 3614 6249	Диск	Disk	2	2
10	630.3730	45 3922 0314	Электродвигатель	Electric motor	2	2
11	75481-8102240	45 3614 8366	Прокладка диска электродвигателя	Gasket of electric motor disc	2	2
12	201418	45 9346 1504	Болт	Bolt	9	9
13	201456	45 9346 1522	Болт	Bolt	2	2
14	250464	45 9553 1053	Гайка	Nut	4	4
15	250508	45 9553 1054	Гайка	Nut	6	6
16	250510	45 9553 1055	Гайка	Nut	2	2
17	252005	45 9811 1206	Шайба	Washer	4	4
18	252037	45 9811 1255	Шайба	Washer	12	12
19	252269	45 9816 1404	Шайба	Washer	4	4
20	252134	45 9816 6045	Шайба	Washer	12	12
21	252135	45 9816 6046	Шайба	Washer	2	2

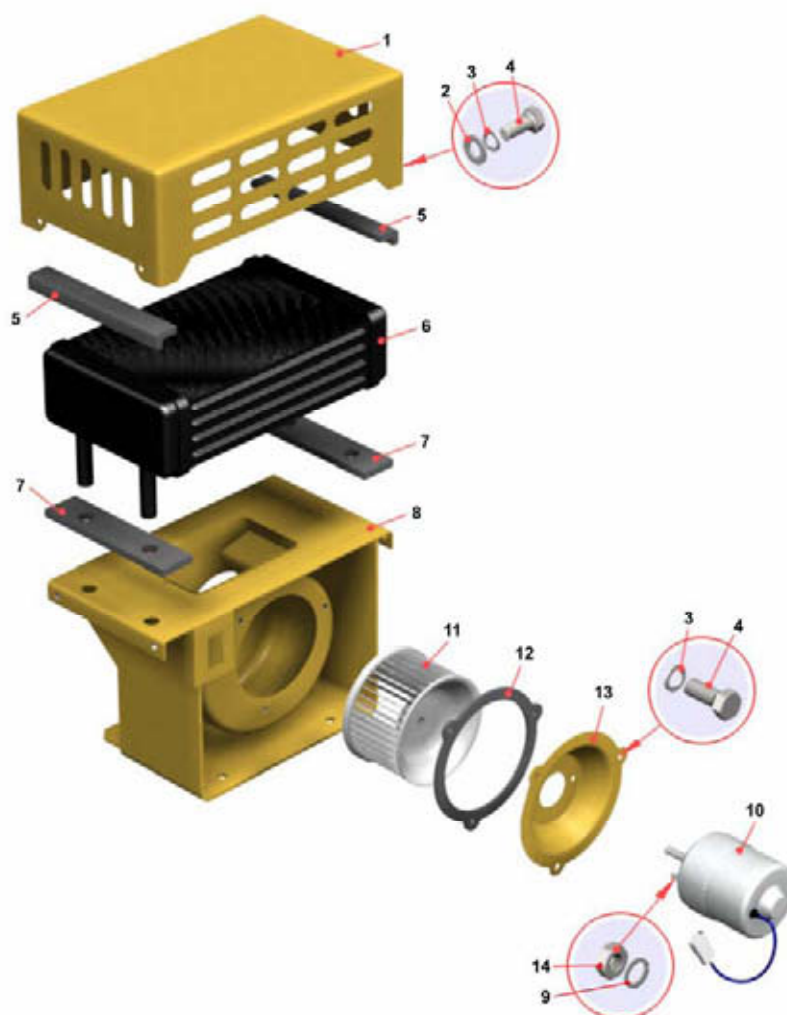


Рисунок 2.17.15 – Отопитель дополнительный
Figure 2.17.15 – Additional heater

Т а б л и ц а 2.17.15 – Перечень сборочных единиц и деталей
T a b l e 2.17.15 – List of assembly units and parts

Номер позиции Pos. No	Обозначение Designation	Код ОКП OKP code	Наименование сборочных единиц, деталей Assembly units, parts		Количество Q-ty	
					7555В	7555В-06
1	75306-8110012-10	45 3624 9979	Кожух отопителя	Heater housing	-	1
2	252037	45 9811 1255	Шайба	Washer	-	4
3	252134	45 9816 6045	Шайба	Washer	-	9
4	201418	45 9346 1504	Болт	Bolt	-	7
5	75306-8101076-10	45 3624 9984	Уплотнитель	Seal	-	2
6	754831-8101060	45 3611 3149	Радиатор отопителя	Heater radiator	-	1
7	75306-8101074-10	45 3624 9985	Прокладка	Gasket	-	2
8	75306-8110020-10	45 3624 9981	Основание отопителя	Heater base	-	1
9	252269	45 9816 1404	Шайба	Washer	-	2
10	630.3730	45 3922 0314	Электродвигатель	Electric motor	-	1
11	75481-8102028	45 3614 6248	Ротор вентилятора	Fan rotor	-	1
12	75481-8102240	45 3614 8366	Прокладка диска электродвигателя	Gasket of electric motor disc	-	1
13	75481-8102044	45 3614 6249	Диск	Disk	-	1
14	250464	45 9553 1053	Гайка	Nut	-	2

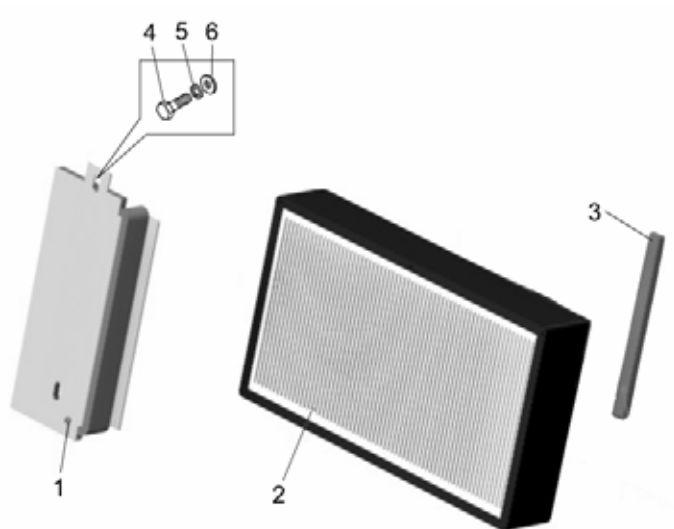


Рисунок 2.17.16 – Установка салонного фильтра
Figure 2.17.16 – Mounting of inside-cab filter

Т а б л и ц а 2.17.16 – Перечень сборочных единиц и деталей
T a b l e 2.17.16 – List of assembly units and parts

Номер позиции Pos. No	Обозначение Designation	Код ОКП OKP code	Наименование сборочных единиц, деталей Assembly units, parts		Количество Q-ty	
					7555В	7555В-06
1	75131-8122066	45 3646 5106	Крышка корпуса фильтра	Filter housing cover	1	1
2	80-8104070	47 6221 4519	Фильтр	Filter	1	1
3	75131-8122158	45 3644 2309	Уплотнитель	Seal	1	1
4	201418	45 9346 1524	Болт М6х16	Bolt M6x16t	2	2
5	252134	45 9816 6045	Шайба 6Т	Washer 6T	2	2
6	252037	45 9811 1255	Шайба 6	Washer 6	2	2

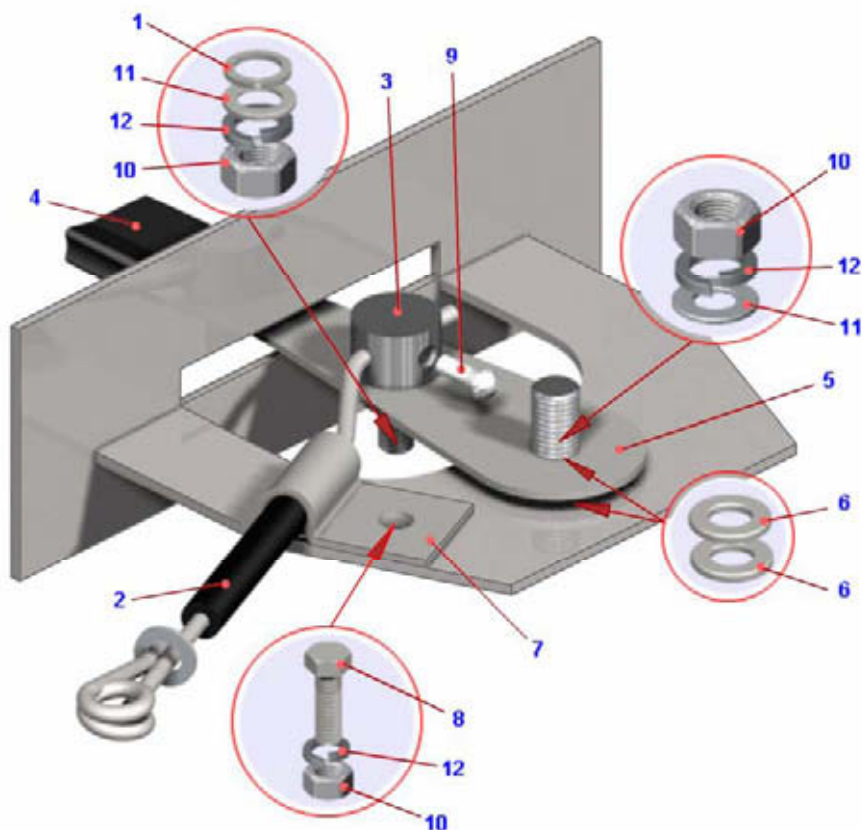


Рисунок 2.17.17 – Привод управления заслонками отопителя
Figure 2.17.17 – Heater flap control drive

Т а б л и ц а 2.17.17 – Перечень сборочных единиц и деталей
T a b l e 2.17.17 – List of assembly units and parts

Номер позиции Pos. No	Обозначение Designation	Код ОКП OKP code	Наименование сборочных единиц, деталей Assembly units, parts		Количество Q-ty	
					7555B	7555B-06
1	252136	45 9816 6067	Шайба	Washer	1	1
2	7555-8109240	45 3637 4094	Трос привода управления заслонками	Shutterc control cable	1	1
3	74211-1108298	45 3632 3934	Держатель	Holder	1	1
4	75131-8101711	45 3646 1403	Рукоятка	Handle	1	1
5	75481-8109232	45 3614 4749	Рычаг привода	Drive lever	1	1
6	75481-8109236	45 3614 4751	Шайба волнистая	Corrugated washer	2	2
7	75481-8109258	45 3614 4754	Прижим	Clamp	1	1
8	201418	45 9346 1504	Болт	Bolt	1	1
9	220077	45 9432 1079	Винт	Screw	1	1
10	250508	45 9553 1054	Гайка	Nut	3	3
11	252037	45 9811 1255	Шайба	Washer	2	2
12	252134	45 9816 6045	Шайба	Washer	3	3

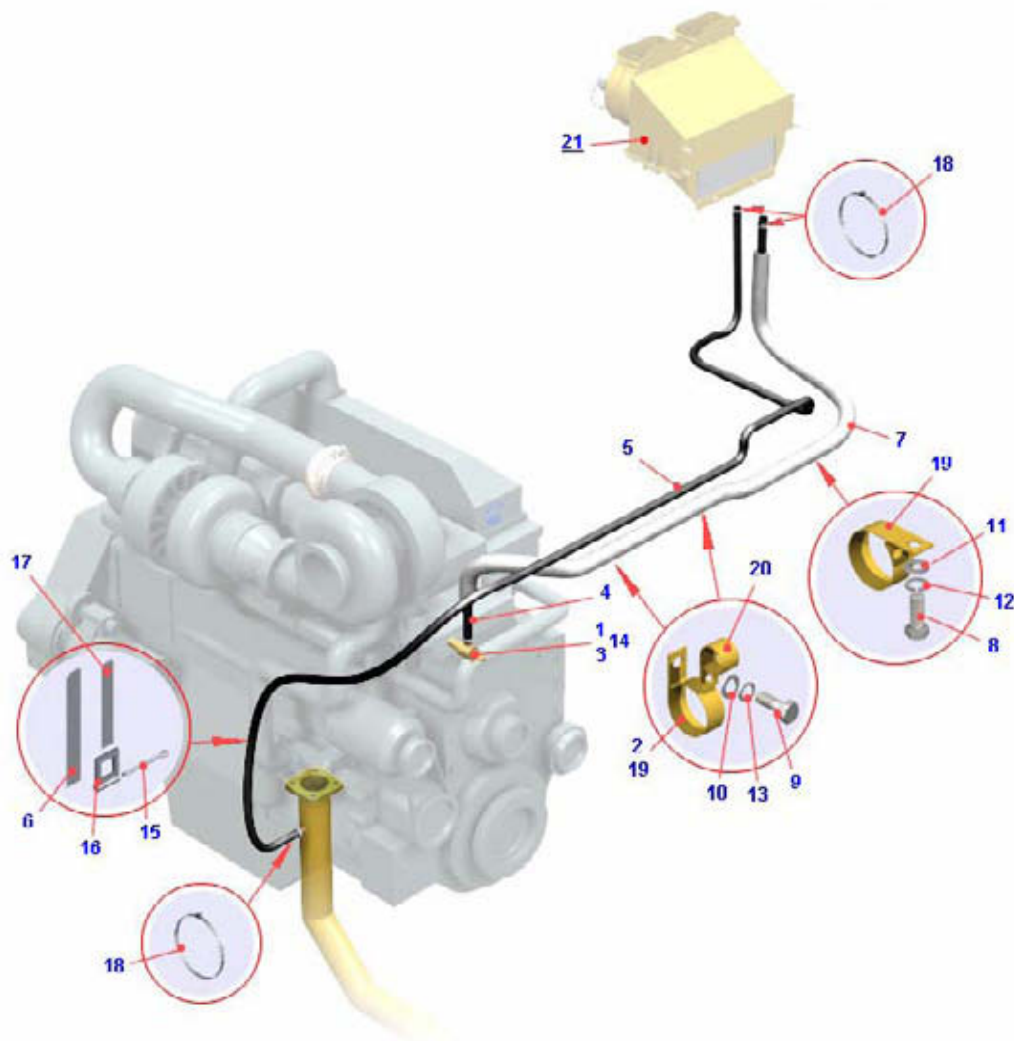


Рисунок 2.17.18 – Установка трубопроводов отопителя
Figure 2.17.18 – Mounting of heater pipelines

Т а б л и ц а 2.17.18 – Перечень сборочных единиц и деталей
T a b l e 2.17.18 – List of assembly units and parts

Номер позиции Pos. No	Обозначение Designation	Код ОКП OKP code	Наименование сборочных единиц, деталей Assembly units, parts		Количество Q-ty	
					7555В	7555В-06
1	5336-8101310	45 3522 6680	Краник	Cock	1	-
2	549Б-2105454	45 3619 8040	Трубка	Pipe	2	-
3	7530-3738343	45 3624 1525	Переходник	Adapter	1	-
4	7821-8101044	45 3642 7018	Шланг отопителя	Heater hose	1	-
5	7513-8120112	45 3641 7976	Шланг отопителя	Heater hose	1	-
6	75211-8120166	45 3627 4824	Прокладка	Gasket	1	-
7	7545-8120230	45 3634 1484	Термоизоляция	Thermal insulation	1	-
8	201418	45 9346 1504	Болт	Bolt	1	-
9	201454	45 9346 1520	Болт	Bolt	2	-
10	252005	45 9811 1206	Шайба	Washer	2	-
11	252037	45 9811 1255	Шайба	Washer	1	-
12	252134	45 9816 6045	Шайба	Washer	1	-

Продолжение таблицы 2.17.18
Continuation of Table 2.17.18

Номер позиции Pos. No	Обозначение Designation	Код ОКП OKP code	Наименование сборочных единиц, деталей Assembly units, parts		Количество Q-ty	
					7555B	7555B-06
13	252135	45 9816 6046	Шайба	Washer	2	-
14	262541	45 9932 1301	Пробка	Plug	1	-
15	297575	45 9952 7212	Шплинт	Cotter pin	1	-
16	297580	45 9985 1415	Пряжка	Buckle	1	-
17	297584	45 9985 1247	Лента	Tape	1	-
18	TORROS16-27/1271	45 3921 7116	Хомут	Clip	4	-
19	344618	45 3611 0739	Кляммер	Clamp	3	-
20	344622	45 3611 0722	Кляммер	Clamp	2	-
21	7545-8101010-10	45 3634 1153	Отопитель кабины	Cab heater	1	-

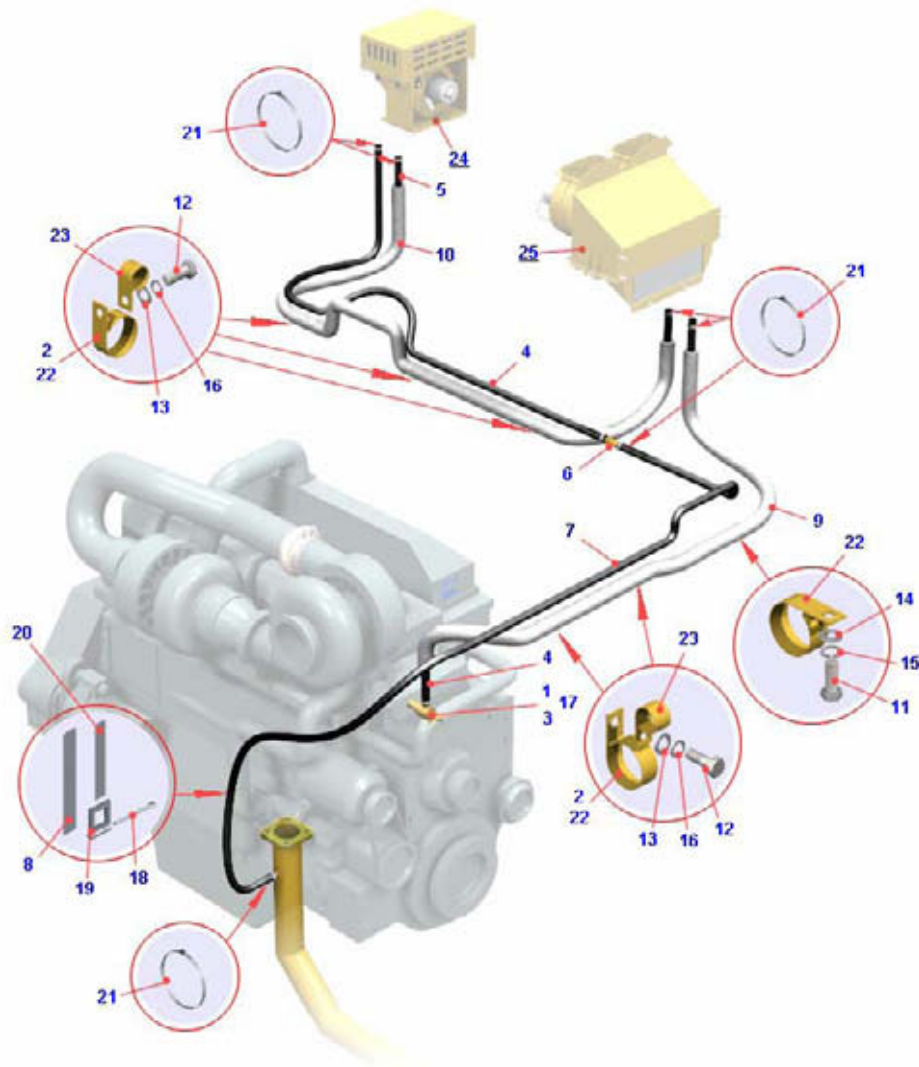


Рисунок 2.17.19 – Установка трубопроводов отопителя
Figure 2.17.19 – Mounting of heater pipelines

7555В-3902090 КДС

Т а б л и ц а 2.17.19 – Перечень сборочных единиц и деталей
T a b l e 2.17.19 – List of assembly units and parts

Номер позиции Pos. No	Обозначение Designation	Код ОКП OKP code	Наименование сборочных единиц, деталей Assembly units, parts		Количество Q-ty	
					7555В	7555В-06
1	5336-8101310	45 3522 6680	Краник	Cock	-	1
2	549Б-2105454	45 3619 8040	Трубка	Pipe	-	6
3	7530-3738343	45 3624 1525	Переходник	Adapter	-	1
4	7821-8101044	45 3642 7018	Шланг отопителя	Heater hose	-	2
5	7555-8120112	45 3637 4099	Шланг отопителя подводящий	Heater inlet hose	-	1
6	78211-8120116	45 3642 4313	Штуцер шланга	Hose connecting pipe	-	1
7	549-8120132	45 3619 0304	Шланг отопителя	Heater hose	-	1
8	75211-8120166	45 3627 4824	Прокладка	Gasket	-	1
9	7545-8120230	45 3634 1484	Термоизоляция	Thermal insulation	-	1
10	7545-8120231	45 3634 1485	Термоизоляция	Thermal insulation	-	1
11	201418	45 9346 1504	Болт	Bolt	-	1
12	201454	45 9346 1520	Болт	Bolt	-	6
13	252005	45 9811 1206	Шайба	Washer	-	6
14	252037	45 9811 1255	Шайба	Washer	-	1
15	252134	45 9816 6045	Шайба	Washer	-	1
16	252135	45 9816 6046	Шайба	Washer	-	6
17	262541	45 9932 1301	Пробка	Plug	-	1
18	297575	45 9952 7212	Шплинт	Cotter pin	-	1
19	297580	45 9985 1415	Пряжка	Buckle	-	1
20	297584	45 9985 1247	Лента	Tape	-	1
21	TORROS16- 27/1271	45 3921 7116	Хомут	Clip	-	8
22	344618	45 3611 0739	Кляммер	Clamp	-	6
23	344622	45 3611 0722	Кляммер	Clamp	-	5
24	75306-8110010-10	45 3624 9982	Отопитель дополнительный	Additional heater	-	
25	7545-8101010-10	45 3634 1153	Отопитель кабины	Cab heater	-	

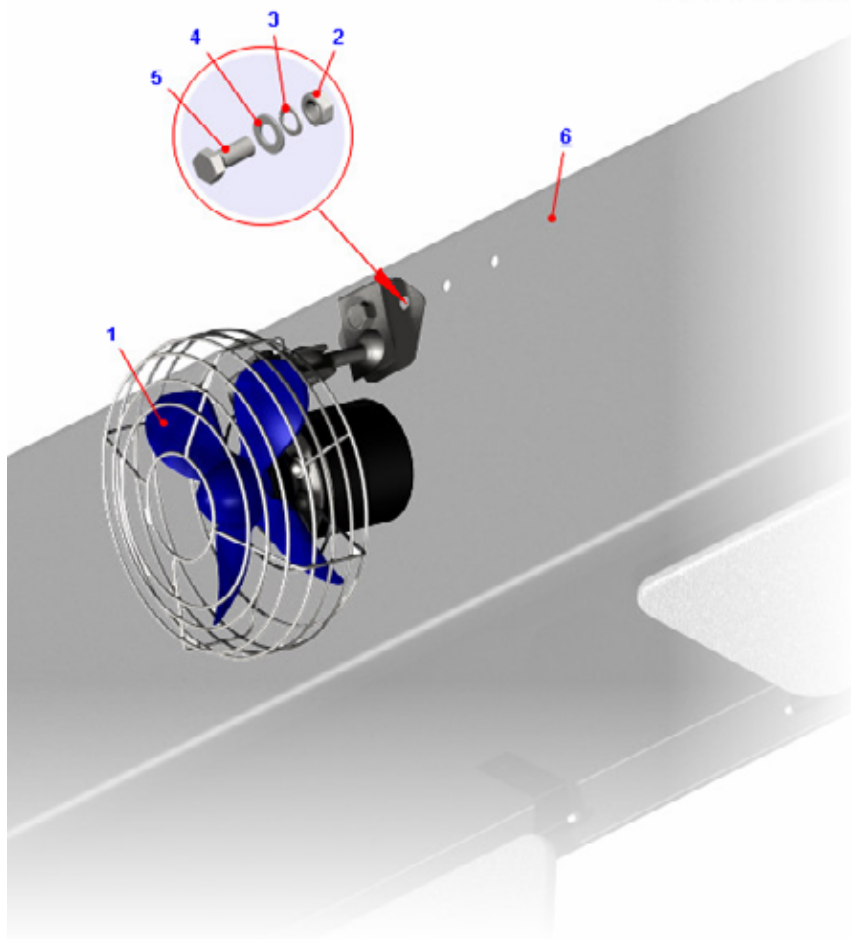


Рисунок 2.17.20 – Установка вентилятора кабины
Figure 2.17.20 – Mounting of cab fan

Т а б л и ц а 2.17.20 – Перечень сборочных единиц и деталей
T a b l e 2.17.20 – List of assembly units and par

Номер позиции Pos. No	Обозначение Designation	Код ОКП OKP code	Наименование сборочных единиц, деталей Assembly units, parts		Количество Q-ty	
					7555B	7555B-06
1	526-8104210	45 3511 0310	Вентилятор в сборе	Fan assy	1	1
2	250508	45 9553 1054	Гайка	Nut	2	2
3	252134	45 9816 6045	Шайба	Washer	2	2
4	252004	45 9811 1205	Шайба	Washer	2	2
5	201418	45 9346 1504	Болт	Bolt	2	2
6	7545-5325250-10	45 3634 6435	Панель приборов верхняя	Dashboard, upper	1	1

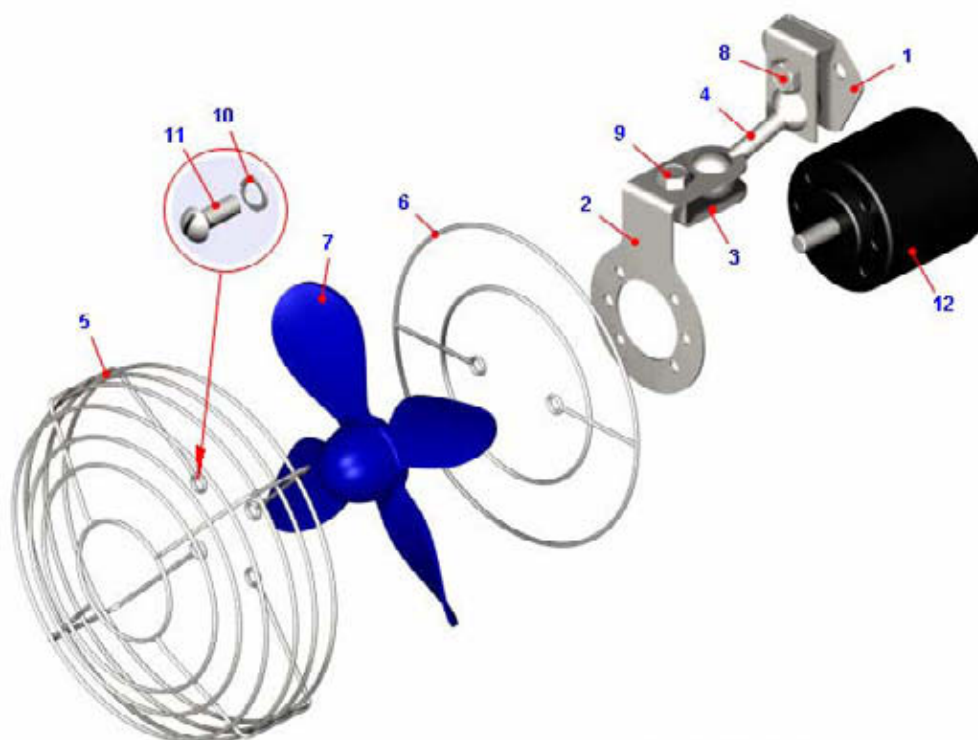


Рисунок 2.17.21 – Вентилятор в сборе
Figure 2.17.21 – Fan assy

Т а б л и ц а 2.17.21 – Перечень сборочных единиц и деталей
T a b l e 2.17.21 – List of assembly units and parts

Номер позиции Pos. No	Обозначение Designation	Код ОКП OKP code	Наименование сборочных единиц, деталей Assembly units, parts		Количество Q-ty	
					7555B	7555B-06
1	131-8104215	-	Фланец	Flange	1	1
2	131-8104219	-	Фланец	Flange	1	1
3	131-8104220	-	Накладка	Cover plate	1	1
4	131-8104222	-	Стойка	Upright	1	1
5	131-8104226	-	Решетка	Guard	1	1
6	131-8104240	-	Решетка	Guard	1	1
7	140-8103060	-	Крыльчатка	Impeller	1	1
8	201453	-	Болт	Bolt	1	1
9	201456	45 9346 1522	Болт	Bolt	1	1
10	252003	45 9811 1204	Шайба	Washer	4	4
11	440776	-	Винт	Screw	4	4
12	МЭ205-3730000	45 7375 3171	Электродвигатель	Electric motor	1	1

2.18 Оперение 2.18 Fendering

7555B-3902090 КДС

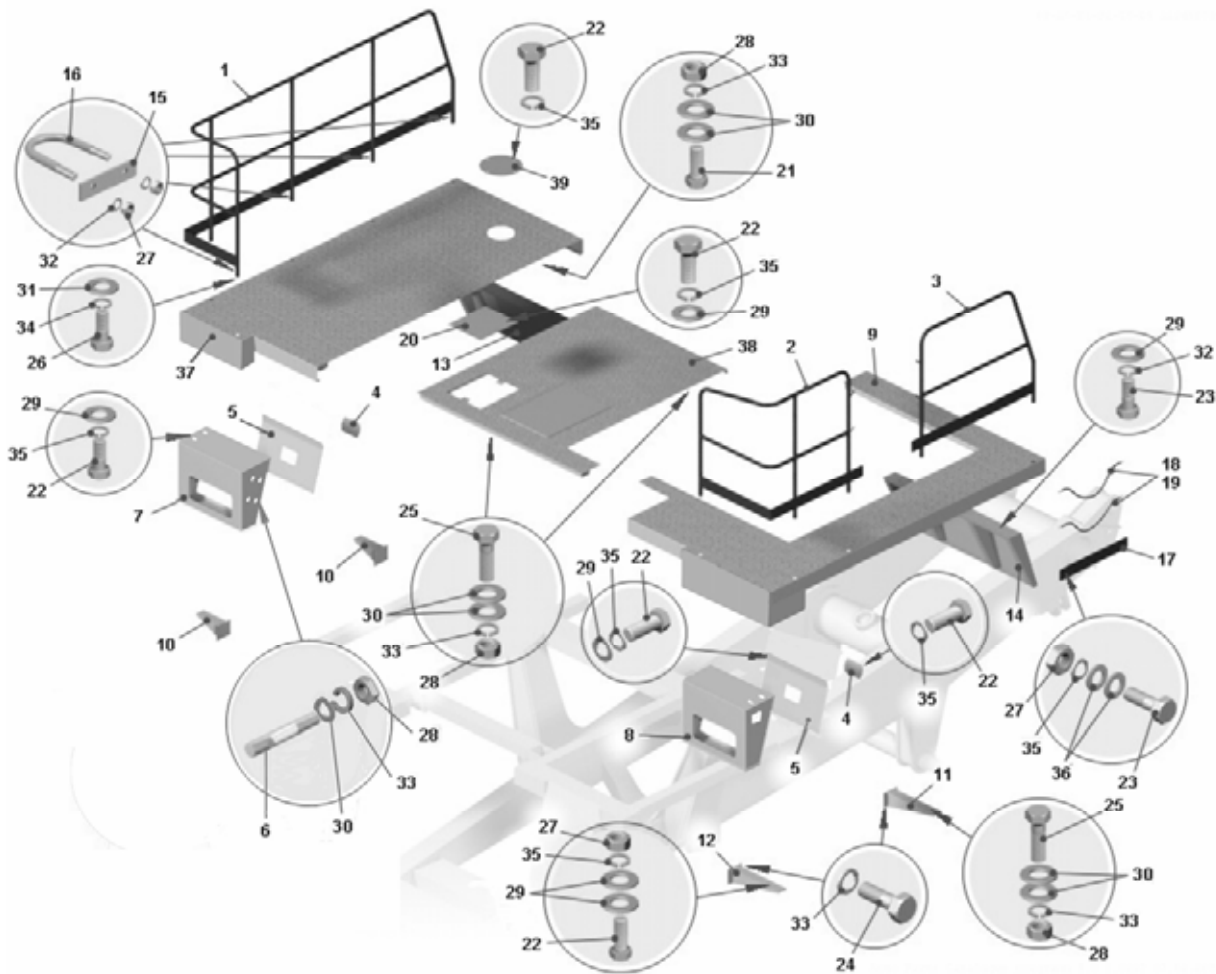


Рисунок 2.18.1 – Установка крыльев и заднего капота
Figure 2.18.1 – Mounting of fenders and rear bonnet

Т а б л и ц а 2.18.1 – Перечень сборочных единиц и деталей
T a b l e 2.18.1 – List of assembly units and parts

Номер позиции Pos. No	Обозначение Designation	Код ОКП OKP code	Наименование сборочных единиц, деталей Assembly units, parts		Количество Q-ty	
					7555B	7555B-06
1	7545-8202210-10	45 3634 2773	Поручень крыла правый	Right fender handrail	1	1
2	7545-8202211	45 3637 4597	Поручень крыла левый	Left fender handrail	1	1
3	7545-8202221-10	45 3634 2769	Поручень боковой левый	Left side handrail	1	1
4	75132-3711076	45 3641 5943	Крышка	Cover	2	2
5	7555B-8402036	45 3635 1133	Пластина	Plate	2	2
6	341003	45 9957 3002	Шпилька М10	Stud M10	8	8
7	7555B-8402030	45 3635 1130	Панель капота	Panel of bonnet	1	1
8	7555B-8402031	45 3635 1131	Панель капота	Panel of bonnet	1	1
9	7555B-8403011-20	45 3635 1560	Крыло левое	Left fender	1	1
10	7555B-8403170	45 3635 0627	Опора крыла правая	Right fender support	2	2
11	7555B-8403171	45 3635 0626	Опора крыла левая	Left fender support	1	1
12	7555B-8403221	45 3635 1142	Кронштейн крыла левый	Left fender bracket	1	1
13	7545-8403260	45 3637 6189	Брызговик крыла правый	Right fender mud flap	1	1
14	7545-8403261	45 3637 6190	Брызговик крыла левый	Left fender mud flap	1	1
15	549C-8201098	45 3619 7108	Пластина	Plate	10	10

Продолжение таблицы 2.18.1
Continuation of Table 2.18.1

Номер позиции Pos. No	Обозначение Designation	Код ОКП OKP code	Наименование сборочных единиц, деталей Assembly units, parts		Количество Q-ty	
					7555B	7555B-06
16	549C-8201158	45 3619 7107	Стяжка	Strap	10	10
17	7513-8202267	45 3619 9695	Пластина	Plate	1	1
18	7513-8202502	45 3644 4753	Цепь ограждения	Chain	2	2
19	7513-8209122	45 3644 4752	Чехол цепи	Shroud of chain	2	2
20	7545-8402829	45 3637 5468	Крышка люка	Cover of hatch	1	1
21	200319	45 9326 1063	Болт М10х50	Bolt M10x50	1	1
22	201458	45 9346 1524	Болт М8х25	Bolt M8x25	30	30
23	201460	45 9346 1526	Болт М8х30	Bolt M8x30	18	18
24	201497	45 9346 1559	Болт М10х25	Bolt M10x25	16	16
25	201501	45 9346 1563	Болт М10х35	Bolt M10x35	26	26
26	201540	45 9346 1598	Болт М12х30	Bolt M12x30	16	16
27	250510	45 9553 1055	Гайка М8	Nut M8	50	50
28	250512	45 9553 1057	Гайка М10	Nut M10	43	43
29	252005	45 9811 1206	Шайба 8	Washer 8	46	46
30	252039	45 9811 1257	Шайба 10	Washer 10	58	58
31	252045	45 9811 1258	Шайба 12	Washer 12	24	24
32	252135	45 9816 6046	Шайба 8Т	Washer 8Т	38	38
33	252136	45 9816 6067	Шайба 10 ОТ	Washer 10 ОТ	44	44
34	252137	45 9816 6068	Шайба 12 ОТ	Washer 12 ОТ	24	24
35	252155	45 9816 6006	Шайба 8Л	Washer 8Л	30	30
36	342515	45 9957 6002	Шайба 8	Washer 8	16	16
37	7555E-8403010-10	45 3635 1559	Крыло правое	Right fender	1	1
38	7555B-8402610-10	45 3634 3503	Капот задний	Rear bonnet	1	1
39	7555B-8403031	45 3634 7790	Заглушка	Plug	1	1

7555В-3902090 КДС

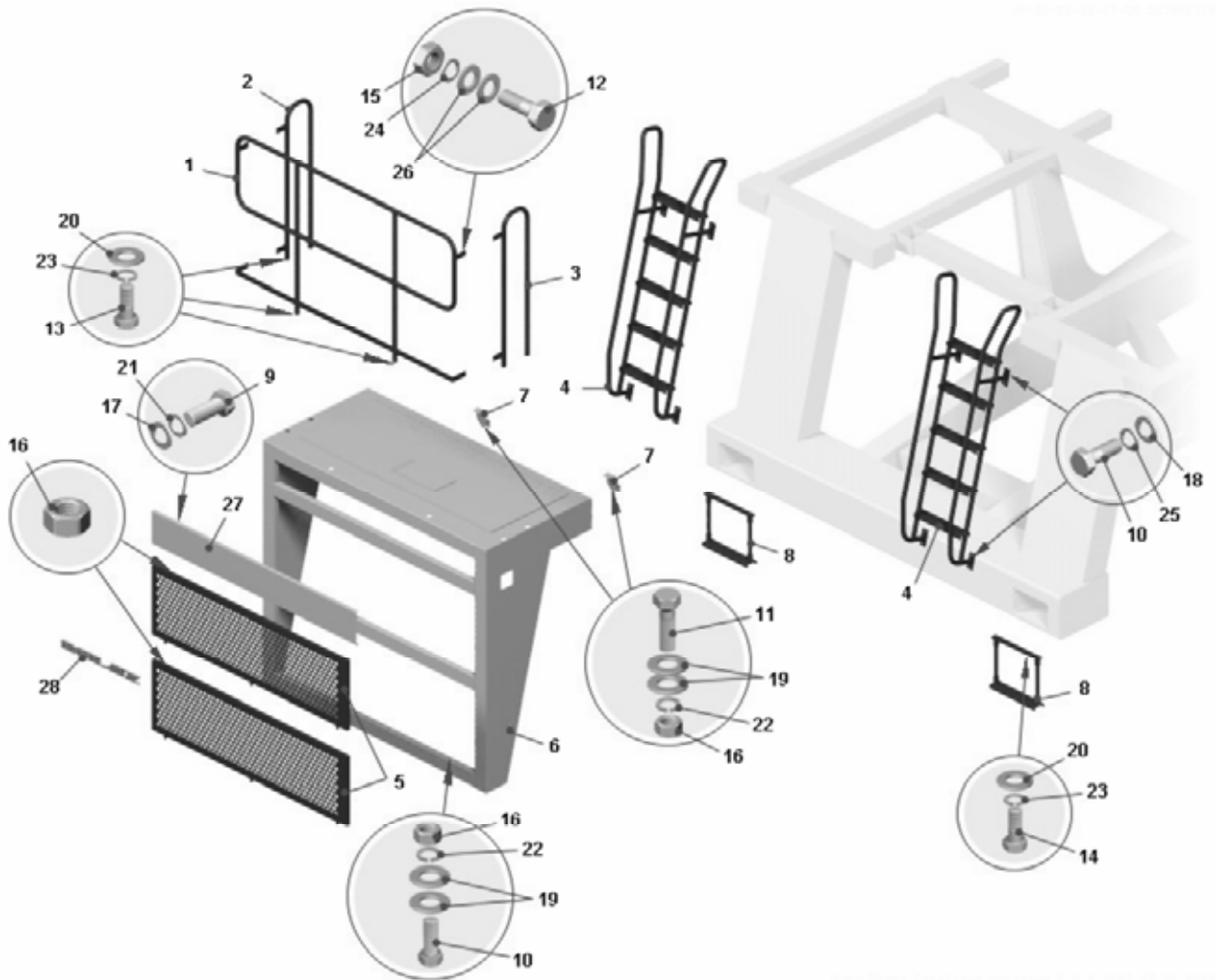


Рисунок 2.18.2 – Установка переднего капота и лестниц
Figure 2.18.2 – Mounting of front bonnet and stepladders

Т а б л и ц а 2.18.2 – Перечень сборочных единиц и деталей
T a b l e 2.18.2 – List of assembly units and parts

Номер позиции Pos. No	Обозначение Designation	Код ОКП OKP code	Наименование сборочных единиц, деталей Assembly units, parts		Количество Q-ty	
					7555В	7555В-06
1	7545-8202050-20	45 3634 3502	Поручень	Handrail	1	1
2	7545-8202060	45 3634 2819	Поручень	Handrail	1	1
3	7545-8202061	45 3634 2820	Поручень	Handrail	1	1
4	7545-8210010	45 3634 2481	Лестница	Ladder	2	2
5	7555-8401070	45 3637 2965	Облицовка радиатора	Siding of radiator	2	2
6	7545-8402012-10	45 3634 3509	Капот передний	Front bonnet	1	1
7	7545-8403240	45 3637 5269	Усилитель	Amplifier	2	2
8	75280-8405010-10	45 3634 5568	Подножка	Footstep	2	2
9	201420	45 9346 1506	Болт М6х20	Bolt M6x20	6	6
10	201501	45 9346 1563	Болт М10х35	Bolt M10x35	26	26
11	201502	45 9346 1564	Болт М10х38	Bolt M10x38	6	6
12	201460	45 9346 1526	Болт М8х30	Bolt M8x30	18	18
13	201540	45 9346 1598	Болт М12х30	Bolt M12x30	16	16
14	201542	45 9346 1600	Болт М12х35	Bolt M12x35	8	8

Продолжение таблицы 2.18.2
Continuation of Table 2.18.2

Номер позиции Pos. No	Обозначение Designation	Код ОКП OKP code	Наименование сборочных единиц, деталей Assembly units, parts		Количество Q-ty	
					7555B	7555B-06
15	250510	45 9553 1055	Гайка М8	Nut M8	50	50
16	250512	45 9553 1057	Гайка М10	Nut M10	43	43
17	252004	45 9811 1205	Шайба 6	Washer 6	6	6
18	252006	45 9811 1207	Шайба 10	Washer 10	8	8
19	252039	45 9811 1257	Шайба 10	Washer 10	58	58
20	252045	45 9811 1258	Шайба 12	Washer 12	24	24
21	252134	45 9816 6045	Шайба 6Т	Washer 6Т	6	6
22	252136	45 9816 6067	Шайба 10 ОТ	Washer 10 ОТ	44	44
23	252137	45 9816 6068	Шайба 12 ОТ	Washer 12 ОТ	24	24
24	252155	45 9816 6006	Шайба 8Л	Washer 8Л	30	30
25	252156	45 9816 6007	Шайба 10Л	Washer 10Л	8	8
26	342515	45 9957 6002	Шайба 8	Washer 8	16	16
27	7545-8402416	45 3637 5390	Панель капота	Panel of bonnet	1	1
28	7522-8401140	45 3637 0756	Эмблема	Logo	1	1

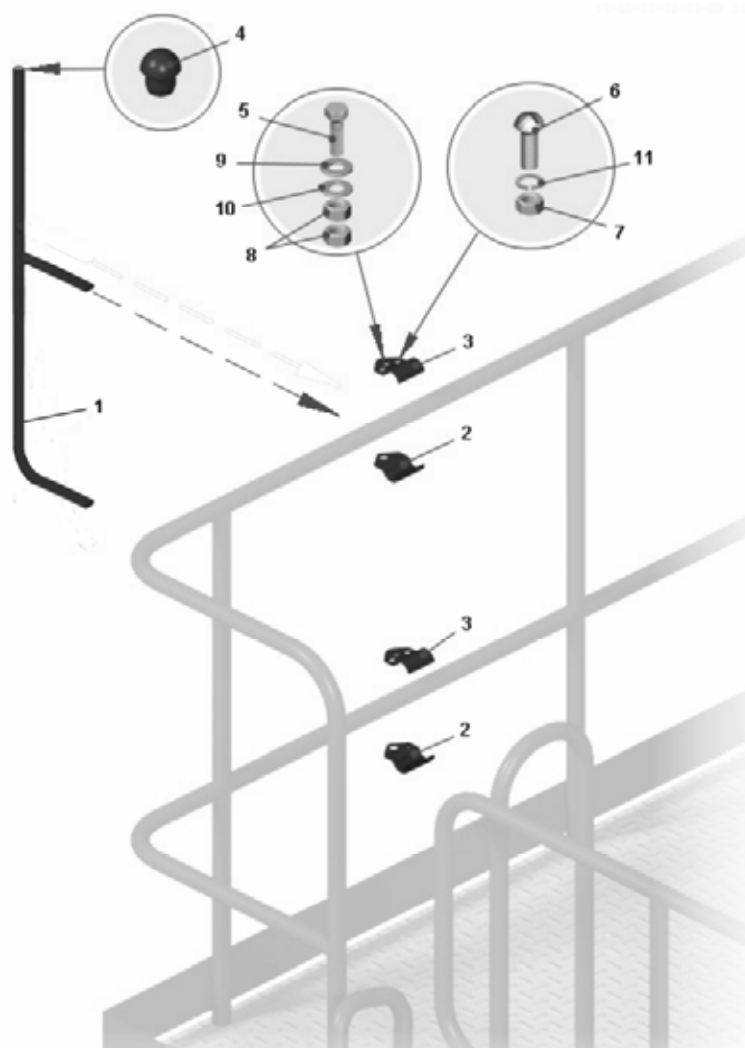


Рисунок 2.18.3 – Установка кронштейнов зеркал заднего вида
Figure 2.18.3 – Mounting of rear mirrors brackets

Т а б л и ц а 2.18.3 – Перечень сборочных единиц и деталей
T a b l e 2.18.3 – List of assembly units and parts

Номер позиции Pos. No	Обозначение Designation	Код ОКП OKP code	Наименование сборочных единиц, деталей Assembly units, parts		Количество Q-ty	
					7555B	7555B-06
1	7555-8201100-20	45 3634 7491	Кронштейн зеркала	Bracket of mirror	2	2
2	7555-8201112	45 3637 2945	Держатель кронштейна нижний	Lower holder of brackets	4	4
3	7555-8201110	45 3637 2944	Держатель кронштейна верхний	Upper holder of brackets	4	4
4	7555-8201128	45 3637 2946	Заглушка	Plug	2	2
5	201502	45 9346 1564	Болт М10х38	Bolt M10x38	4	4
6	221664	45 9412 1139	Винт М8х20	Screw M8x20	8	8
7	250510	45 9553 1055	Гайка М8	Nut M8	8	8
8	250512	45 9553 1057	Гайка М10	Nut M10	8	8
9	252006	45 9811 1207	Шайба 10	Washer 10	4	4
10	252039	45 9811 1257	Шайба 10	Washer 10	4	4
11	252135	45 9816 6046	Шайба 8Т	Washer 8T	8	8

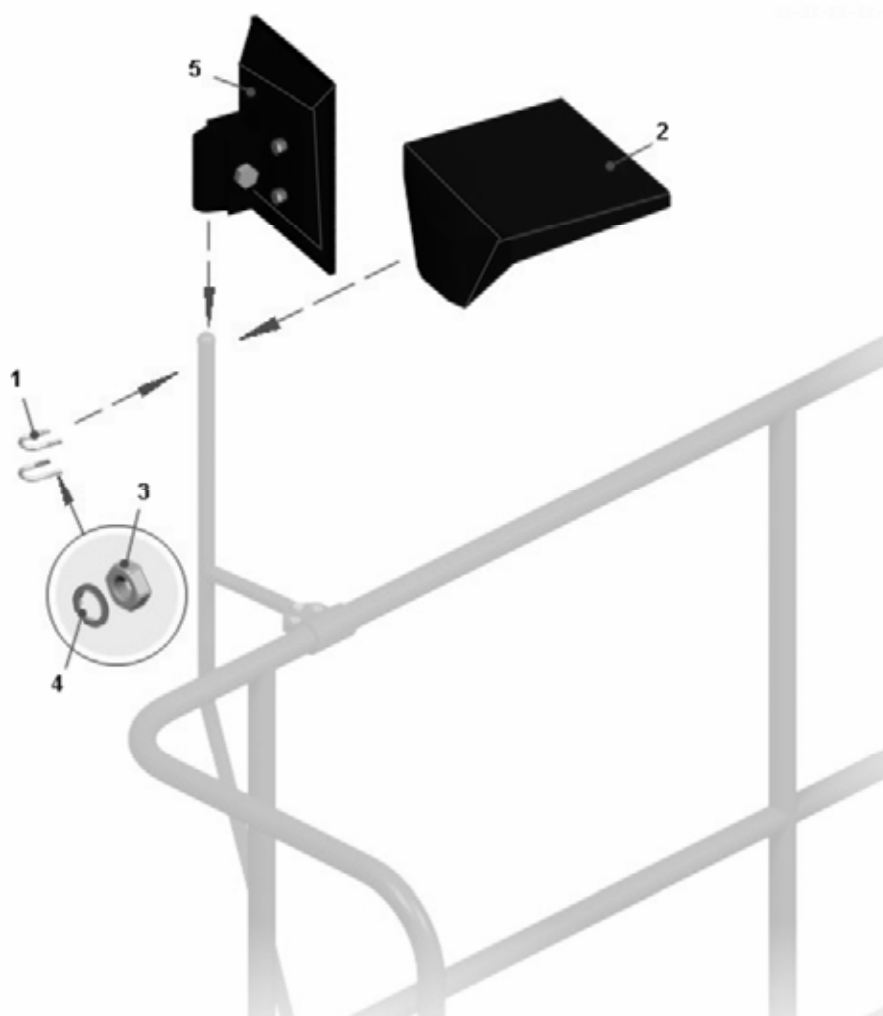


Рисунок 2.18.4 – Установка зеркал заднего вида
Figure 2.18.4 – Mounting of rear mirrors

Т а б л и ц а 2.18.4 – Перечень сборочных единиц и деталей
T a b l e 2.18.4 – List of assembly units and parts

Номер позиции Pos. No	Обозначение Designation	Код ОКП OKP code	Наименование сборочных единиц, деталей Assembly units, parts		Количество Q-ty	
					7555B	7555B-06
1	78211-6816042	45 3642 5962	Фиксатор	Latch	4	4
2	75131-8201132-10	45 3646 1023	Кронштейн	Bracket	2	2
3	250508	45 9553 1054	Гайка М6	Nut M6	8	8
4	252134	45 9816 6045	Шайба 6Т	Washer 6T	8	8
5	ВРЕИ 203621.009	45 9100 0001	Зеркало наружное	Outer mirror	2	2

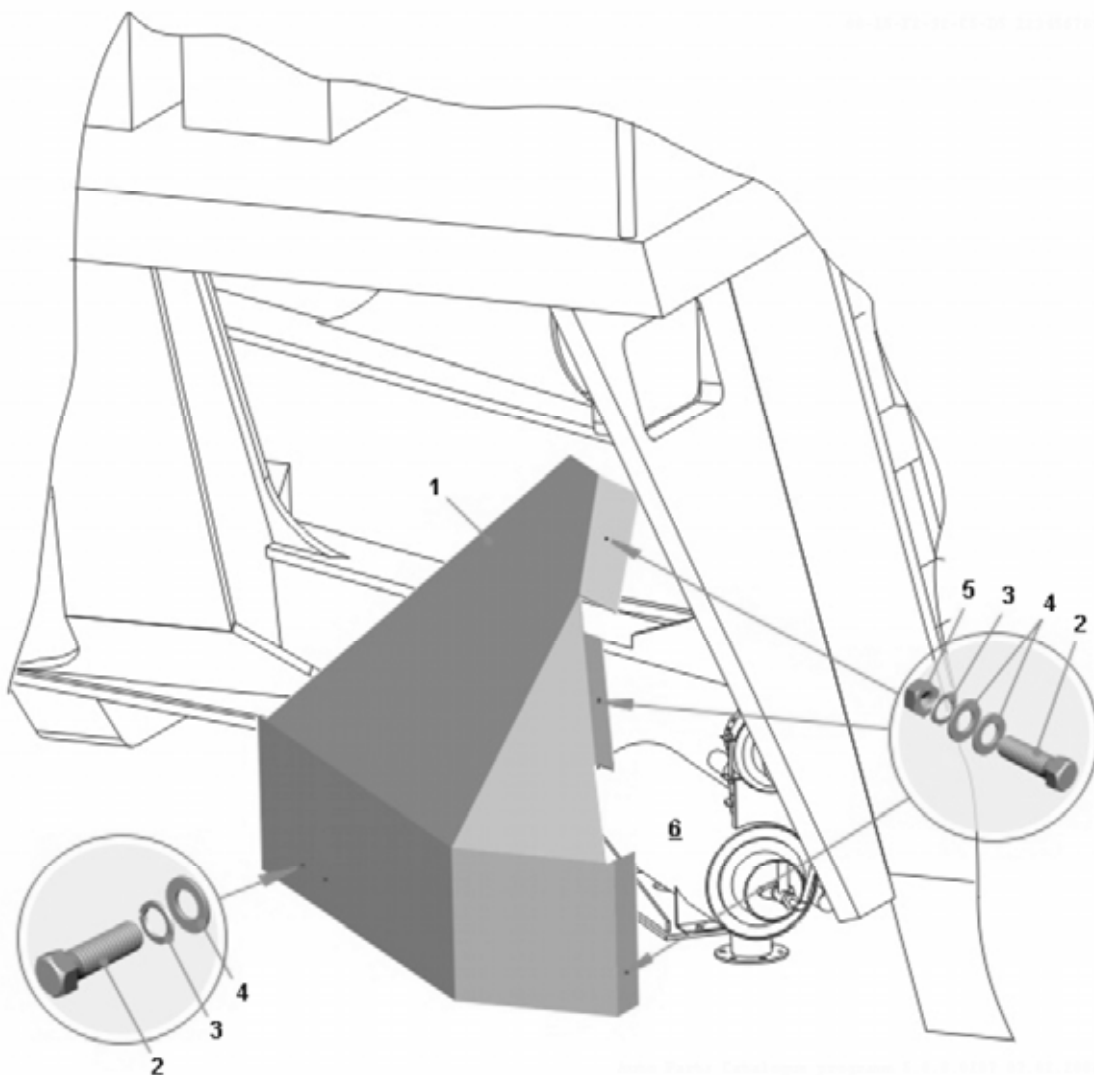


Рисунок 2.18.5 – Установка кожуха подогревателя
Figure 2.18.5 – Mounting of preheater housing

Т а б л и ц а 2.18.5 – Перечень сборочных единиц и деталей
T a b l e 2.18.5 – List of assembly units and parts

Номер позиции Pos. No	Обозначение Designation	Код ОКП OKP code	Наименование сборочных единиц, деталей Assembly units, parts		Количество Q-ty	
					7555В	7555В-06
1	7545-8403753-10	45 3634 1627	Кожух подогревателя	Preheater housing	1	1
2	201420	45 9346 1506	Болт М6х20	Bolt M6x20	5	5
3	252134	45 9816 6045	Шайба 6Т	Washer 6T	5	5
4	252037	45 9811 1255	Шайба 6	Washer 6	8	8
5	250508	45 9553 1054	Гайка М6	Nut M6	3	3
6	ПЖД600-1015008-А	45 9115 2449	Подогреватель	Preheater	1	1

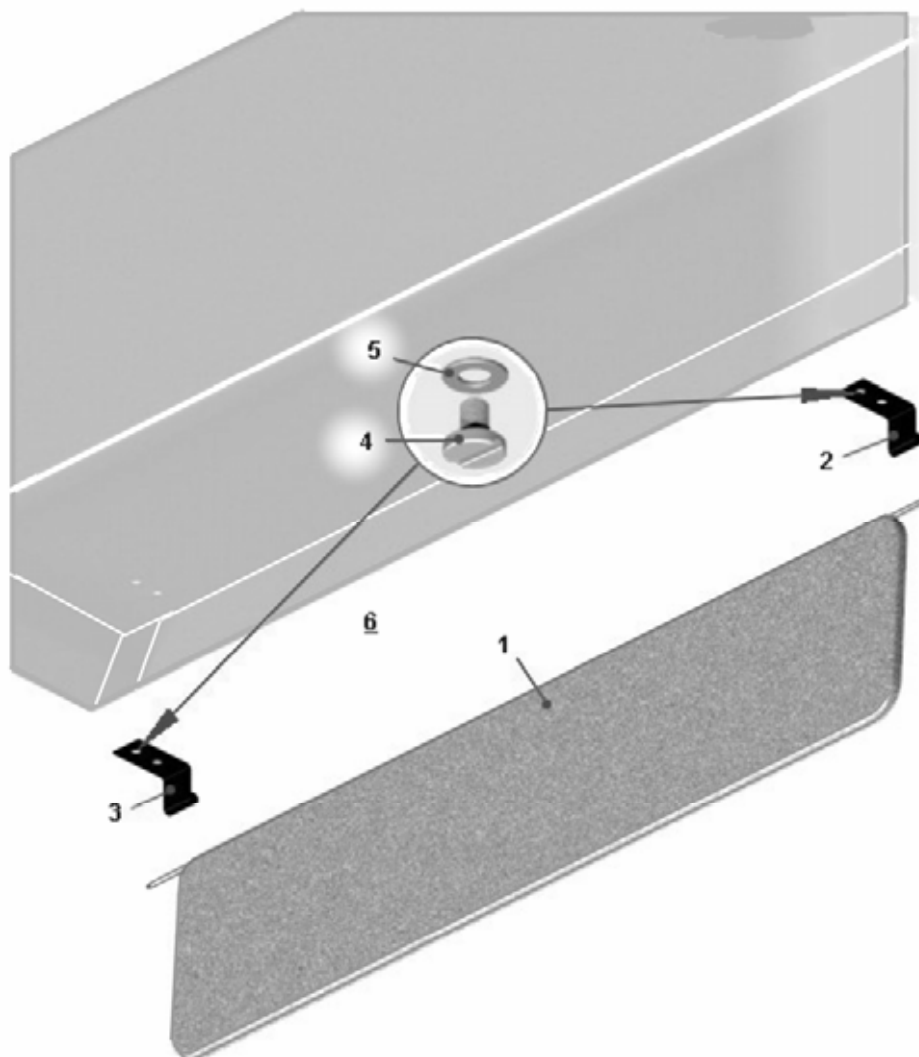


Рисунок 2.18.6 – Установка противосолнечного козырька
Figure 2.18.6 – Mounting of sun visor

Т а б л и ц а 2.18.6 – Перечень сборочных единиц и деталей
T a b l e 2.18.6 – List of assembly units and parts

Номер позиции Pos. No	Обозначение Designation	Код ОКП OKP code	Наименование сборочных единиц, деталей Assembly units, parts		Количество Q-ty	
					7555B	7555B-06
1	64221-8204010	45 3427 6771	Козырек противосолнечный	Sun visor	1	1
2	7921-8204036	45 8631 2595	Кронштейн правый	Right bracket	1	1
3	7921-8204037	45 8631 2596	Кронштейн левый	Left bracket	1	1
4	E 39410-01	45 3921 6471	Винт СП М6х20	Screw СП М6х20	4	4
5	252269	45 9816 1404	Шайба 6	Washer 6	4	4
6	7545-5325250	45 3634 6435	Панель приборов верхняя	Upper instrumentation panel	1	1

2.19 Платформа

2.19 Body

7555B-3902090 КДС

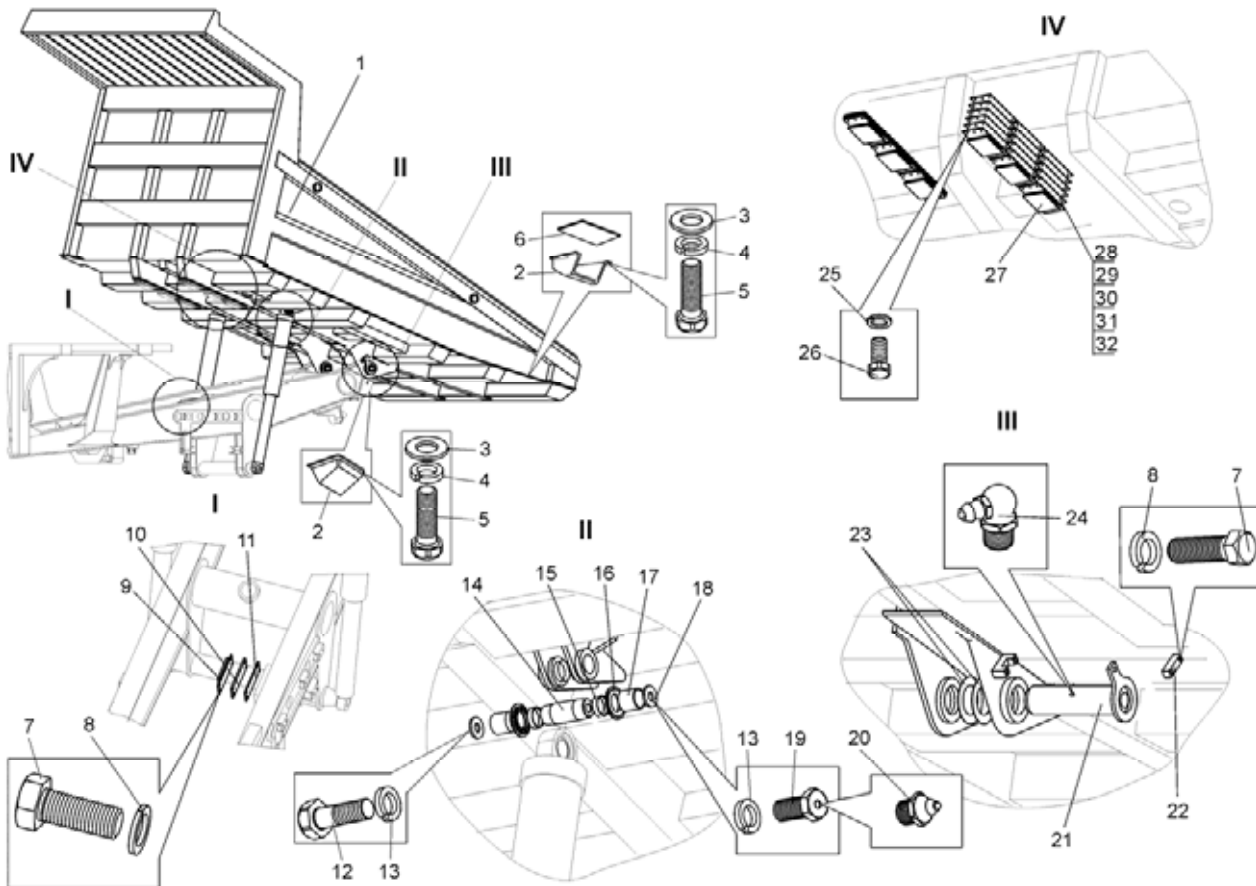


Рисунок 2.19.1 – Установка платформы
Figure 2.19.1 – Mounting of body

Т а б л и ц а 2.19.1 – Перечень сборочных единиц и деталей
T a b l e 2.19.1 – List of assembly units and parts

Номер позиции Pos. No	Обозначение Designation	Код ОКП OKP code	Наименование сборочных единиц, деталей Assembly units, parts		Количество Q-ty	
					7555B	7555B-06
1	7555B-8500006-01	45 3635 1344	Платформа	Body	1	1
2	7548A-8515200	45 3614 8737	Отражатель	Reflector	2	2
3	342522	45 9957 6007	Шайба 10	Washer 10	8	8
4	252136	45 9816 6067	Шайба 10 ОТ	Washer 10 OT	32	32
5	201497	45 9346 1559	Болт М10х25	Bolt M10x25	8	8
6	7548A-8515336	45 3614 8741	Заглушка	Choke	1	1
7	202123	45 9346 1690	Болт М16х50	Bolt M16x50	12	12
8	252139	45 9816 6070	Шайба 16 ОТ	Washer 16 OT	12	12
9	7519-8521970	45 3633 2144	Пластина контактная	Contact plate	2	2
10	7519-8521978	45 3633 0376	Пластина регулировочная	Adjusting plate	4	4
11	7519-8521979	45 3633 0375	Пластина регулировочная	Adjusting plate	4	4
12	340748	45 9957 1147	Болт М24х60	Bolt M24x60	2	2
13	252143	45 9816 6054	Шайба 24Т	Washer 24T	4	4
14	7523-2919078	45 3637 1722	Палец	Pin	2	2
15	540-2917450	45 3613 1475	Втулка распорная	Bushing	4	4
16	540-2917454-12	45 3613 1476	Сальник	Oil seal	4	4
17	7523-2919158	45 3637 1723	Втулка распорная	Bushing	4	4
18	7523-2919160	45 3637 1724	Пластина прижимная	Plate	4	4
19	7523-2919449	45 3637 1726	Болт специальный	Bolt	2	2

Продолжение таблицы 2.19.1
Continuation of Table 2.19.1

Номер позиции Pos. No	Обозначение Designation	Код ОКП OKP code	Наименование сборочных единиц, деталей Assembly units, parts		Количество Q-ty	
					7555B	7555B-06
20	1.3 Ц6 ХР	45 9167 4008	Масленка	Lubricator	2	2
21	7545-8521130	45 3637 4827	Палец	Pin	2	2
22	75199-8521138	45 3637 3167	Крышка	Cover	2	2
23	7555-8521116	45 3637 3157	Шайба регулировочная	Adjusting washer	12	12
24	2.3.45 Ц6 ХР	45 9167 5006	Масленка	Lubricator	2	2
25	252136	45 9816 6067	Шайба 10 ОТ	Washer 10 OT	32	32
26	201501	45 9346 1563	Болт М10х35	Bolt M10x35	24	24
27	7520-8521800	45 3633 0001	Амортизатор платформы	Shock absorber	6	6
28	7520-8521808	45 3637 0017	Прокладка амортизатора регулировочная	Shock-absorber adjusting gasket	18	18
29	7520-8521809	45 3637 4298	Прокладка амортизатора регулировочная	Shock-absorber adjusting gasket	6	6
30	751906-8521844	45 3637 4867	Прокладка	Gasket	6	6
31	751906-8521845	45 3637 4868	Прокладка	Gasket	6	6
32	751906-8521846	45 3637 4869	Прокладка	Gasket	3	3

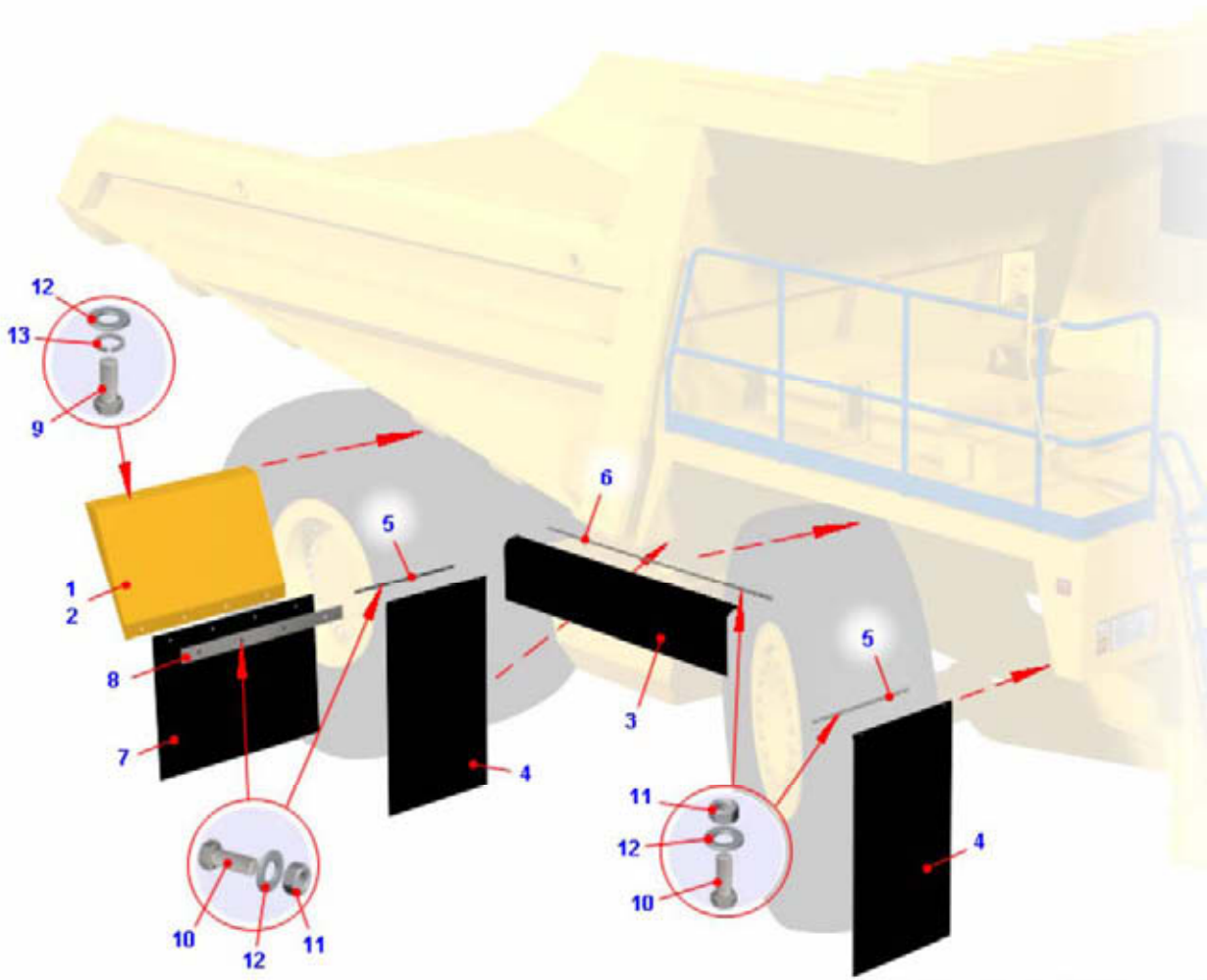


Рисунок 2.19.2 – Установка брызговиков
Figure 2.19.2 – Mounting of mud shields

Т а б л и ц а 2.19.2 – Перечень сборочных единиц и деталей
T a b l e 2.19.2 – List of assembly units and parts

Номер позиции Pos. No	Обозначение Designation	Код ОКП OKP code	Наименование сборочных единиц, деталей Assembly units, parts		Количество Q-ty	
					7555В	7555В-06
1	7545-8511018	45 3634 0982	Кронштейн брызговика правый	Mud shield bracket, RH	1	1
2	7545-8511019	45 3634 0983	Кронштейн брызговика левый	Mud shield bracket, LH	1	1
3	7545-8403265-01	45 3634 1862	Брызговик крыла	Mud shield	1	1
4	7545-8403266-01	45 3634 1861	Брызговик крыла	Mud shield	4	4
5	7545-8403274	45 3637 6194	Пластина	Plate	4	4
6	7545-8403343	45 3637 6502	Пластина	Plate	1	1
7	7545-8511015-01	45 3634 2408	Брызговик	Mud shield	2	2
8	7545-8511025	45 3634 2281	Усилитель	Booster	2	2
9	201457	45 9346 1523	Болт М8х22	Bolt M8x22	10	10
10	201460	45 9346 1526	Болт М8х30	Bolt M8x30	34	34
11	250510	45 9553 1055	Гайка М8	Nut M8	28	28
12	252005	45 9811 1206	Шайба 8	Washer 8	48	48
13	252135	45 9816 6046	Шайба 8Т	Washer 8T	16	16

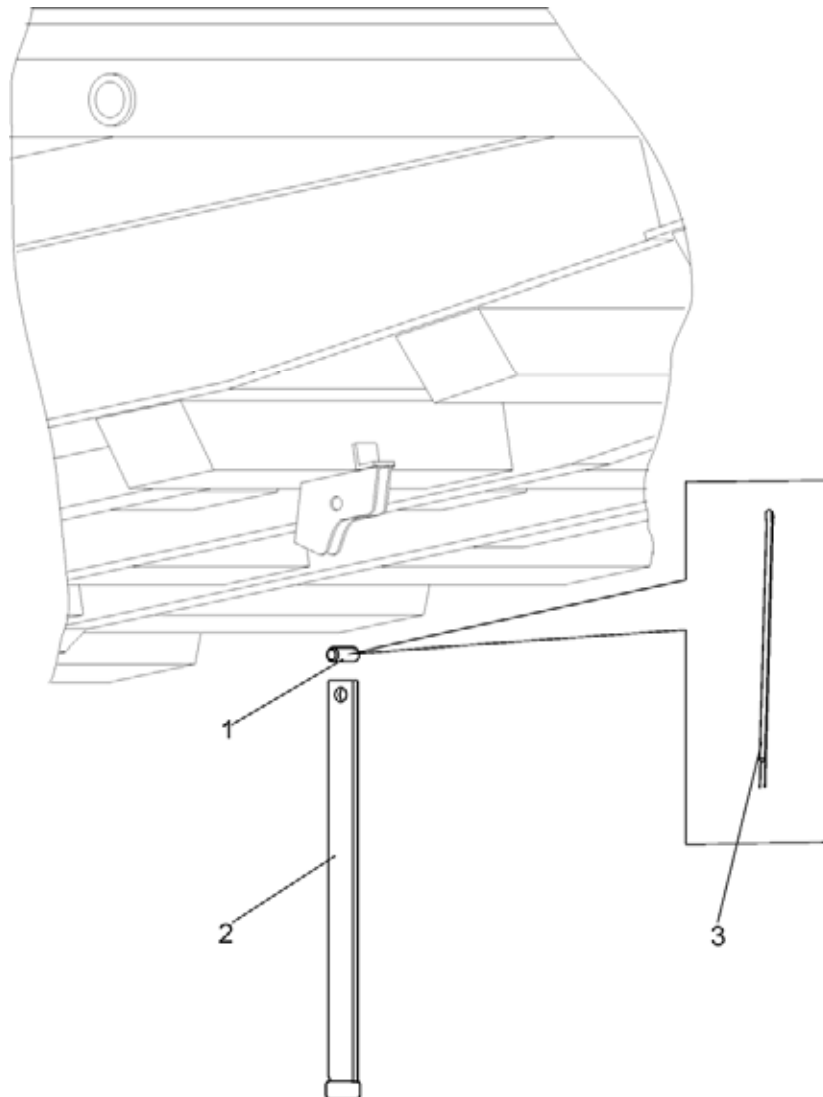


Рисунок 2.19.3 – Установка камневывалкивателей
Figure 2.19.3 – Rock ejectors

Т а б л и ц а 2.19.3 – Перечень сборочных единиц и деталей
T a b l e 2.19.3 – List of assembly units and parts

Номер позиции Pos. No	Обозначение Designation	Код ОКП OKP code	Наименование сборочных единиц, деталей Assembly units, parts		Количество Q-ty	
					7555B	7555B-06
1	549A-3111016-10	45 3619 7004	Палец Pin		2	2
2	75473-3111010		Камневывалкиватель Rock ejector		2	2
3	258086	45 9871 1105	Шплинт Cotter pin		4	4

2.20 Опрокидывающий механизм

2.20 Dumping mechanism

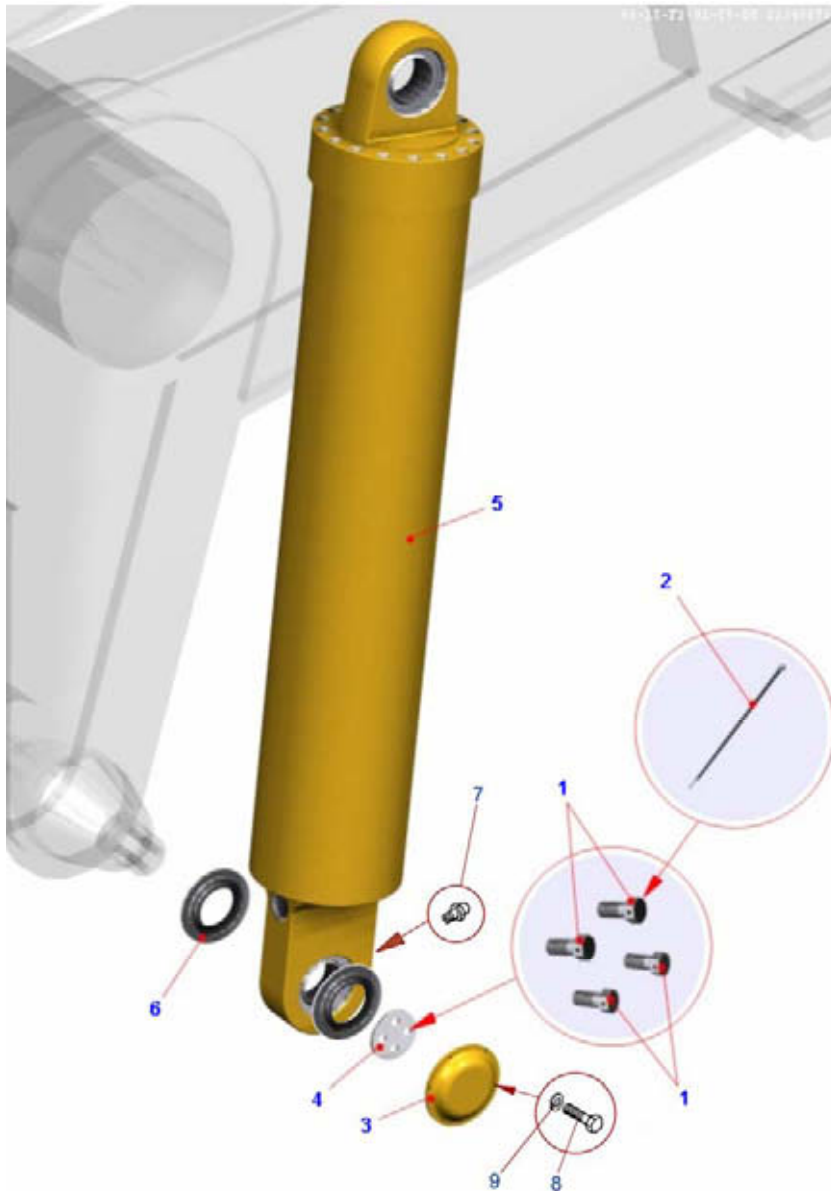


Рисунок 2.20.1 – Установка цилиндров опрокидывающего механизма
Figure 2.20.1 – Mounting of dumping mechanism cylinders

Т а б л и ц а 2.20.1 -- Перечень сборочных единиц и деталей
T a b l e 2.20.1 – List of assembly units and parts

Номер позиции Pos. No	Обозначение Designation	Код ОКП OKP code	Наименование сборочных единиц, деталей Assembly units, parts		Количество Q-ty	
					7555B	7555B-06
1	340370	45 9957 1092	Болт М14х30	Bolt M14x30	8	8
2	258283	45 9871 1370	Шплинт 1.6х225	Cotter pin 1.6x225	4	4
3	7519-8603192	45 3633 2167	Крышка	Cover	2	2
4	7549-8603198	45 3638 1355	Крышка	Cover	2	2
5	7555E-8603010-20	45 3635 4560	Цилиндр опрокидывающего механизма	Hoist cylinder with bearing	2	2
6	7519-8603680-10	45 3633 2073	Уплотнение	Seal	4	4
7	1.3.Ц6.хр	45 9167 4008	Масленка	Lubricator	2	2
8	201454	45 9346 1520	Болт М8х16	Bolt M8x16	6	6
9	252135	45 9816 6046	Шайба 8Т	Washer 8T	6	6



Рисунок 2.20.2 – Цилиндр опрокидывающего механизма с подшипниками
Figure 2.20.2 – Hoist cylinder with bearing

Т а б л и ц а 2.20.2 -- Перечень сборочных единиц и деталей
T a b l e 2.20.2 – List of assembly units and parts

Номер позиции Pos. No	Обозначение Designation	Код ОКП ОКР code	Наименование сборочных единиц, деталей Assembly units, parts		Количество Q-ty	
					7555В	7555В-06
1	6411-2907459	45 3631 0422	Кольцо стопорное	Locking ring	2	2
2	ШСЛ-60 К	46 4913 3539	Подшипник	Bearing	1	1
3	540-8603076	45 9958 6845	Кольцо стопорное	Locking ring	2	2
4	ШСЛ-90 К1	46 4914 3839	Подшипник	Bearing	1	1

7555B-3902090 КДС

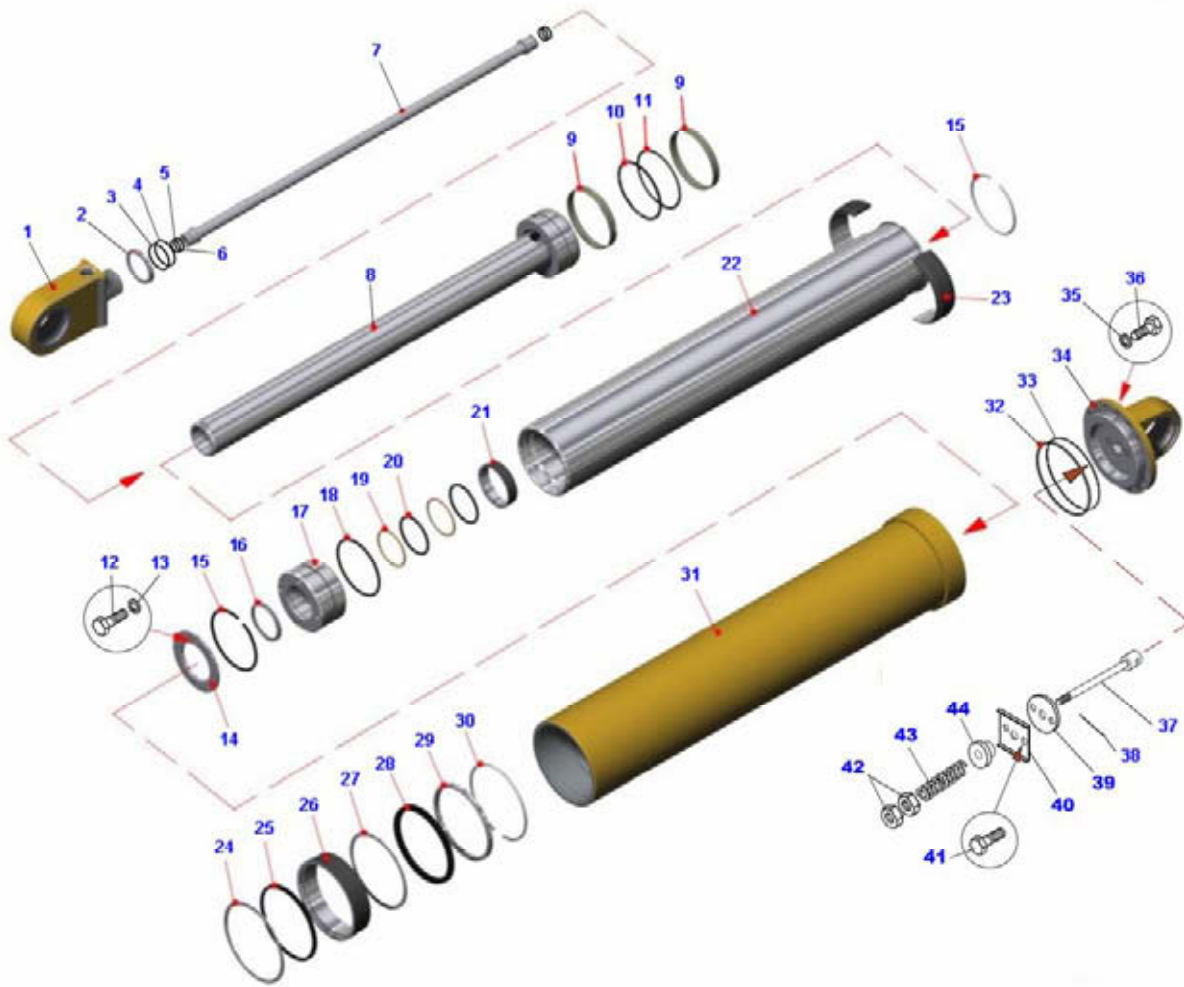


Рисунок 2.20.3 – Цилиндр опрокидывающего механизма
Figure 2.20.3 – Hoist cylinder

Т а б л и ц а 2.20.3 -- Перечень сборочных единиц и деталей
T a b l e 2.20.3 – List of assembly units and parts

Номер позиции Pos. No	Обозначение Designation	Код ОКП OKP code	Наименование сборочных единиц, деталей Assembly units, parts		Количество Q-ty	
					7555B	7555B-06
1	7555G-8603026	45 3634 3554	Головка цилиндра	Cylinder head	1	1
2	540-8603126	45 3613 4014	Кольцо головки стопорное	Head stopping ring	1	1
3	7555E-8603089	45 3634 4990	Шайба защитная	Washer	1	1
4	056-062-36-2-2	25 3111 3169	Кольцо	Ring	1	1
5	027-032-30-2-2	25 3111 3106	Кольцо	Ring	2	2
6	7555E-8603091	45 3634 4989	Шайба защитная	Washer	2	2
7	7555E-8603100	45 3634 5091	Трубка цилиндра внутренняя	Cylinder inner pipe	1	1
8	7545-8603043	45 3637 5184	Шток цилиндра	Cylinder rod	1	1
9	E21T-140-15-3,5/15	45 3921 6981	Кольцо опорное	Supporting ring	2	2
10	02-140	45 3921 1106	Кольцо поджимное	Clamping ring	1	1
11	E11-140-15	45 3922 0743	Кольцо	Ring	1	1
12	340178	45 9957 1034	Болт М10х30	Bolt	4	4
13	252156	45 9816 6007	Шайба 10Л	Washer	4	4
14	7555-8603083	45 3637 6104	Кольцо упорное	Thrust ring	1	1
15	7555-8603086	45 3637 3189	Кольцо ограничительное	Locking ring	2	2

Продолжение таблицы 2.20.3
Continuation of Table 2.20.3

Номер позиции Pos. No	Обозначение Designation	Код ОКП OKP code	Наименование сборочных единиц, деталей Assembly units, parts		Количество Q-ty	
					7555В	7555В-06
16	7555-8603406	99 0000 2710	Чистильщик	Scraper	1	1
17	7555-8603071-10	45 3637 9227	Втулка	Bushing	1	1
18	130-140-58-2-2	25 3111 3374	Кольцо	Ring	1	1
19	E01-080-5	45 3921 2573	Кольцо	Ring	2	2
20	340	-	Кольцо	Ring	2	2
21	E22Т-080-30-3,0/15	45 3921 6986	Кольцо опорное	Supporting ring	1	1
22	7545-8603064	45 3637 5176	Труба	Pipe	1	1
23	7555-8603401	45 3637 1797	Направляющая	Guide	1	1
24	7555-8603568	45 3637 3201	Кольцо упорное	Thrust ring	1	1
25	7555-8603407	45 3637 3196	Чистильщик	Scraper	1	1
26	7555-8603370	45 3637 1814	Направляющая	Guide	1	1
27	7555-8603410	45 3637 3198	Кольцо защитное	Protection ring	1	1
28	7555-8603404	45 3637 3195	Манжета	Collar	1	1
29	7555-8603408	45 3637 3197	Проставка	Spacer	1	1
30	7555-8603548	45 3637 3200	Кольцо ограничительное	Locking ring	1	1
31	7545-8603020	45 3637 5196	Труба цилиндра	Cylinder pipe	1	1
32	165-175-58-2-2	25 3111 3382	Кольцо	Ring	1	1
33	7555В-8603090	45 3634 4991	Шайба защитная	Washer	1	1
34	7555-8603058-01	45 3637 5722	Крышка цилиндра	Cylinder cover	1	1
35	252138	45 9816 6069	Шайба 14 ОТ	Washer	16	16
36	340378	45 9957 1095	Болт М14х42	Bolt	16	16
37	7555В-8603059	45 3634 6013	Стержень	Rod	1	1
38	258013	45 9871 1017	Шплинт 2х16	Cotter pin	1	1
39	7555В-8603096	45 3634 6015	Пластина	Plate	1	1
40	7555В-8606224	45 3634 6016	Пластина	Plate	1	1
41	201493	45 9346 1555	Болт М10х16	Bolt	6	6
42	250512	45 9553 1057	Гайка М10-6Н	Nut	2	2
43	75481-1133058	45 3614 8190	Пружина	Spring	1	1
44	7555В-8603069	45 3634 6012	Клапан	Valve	1	1

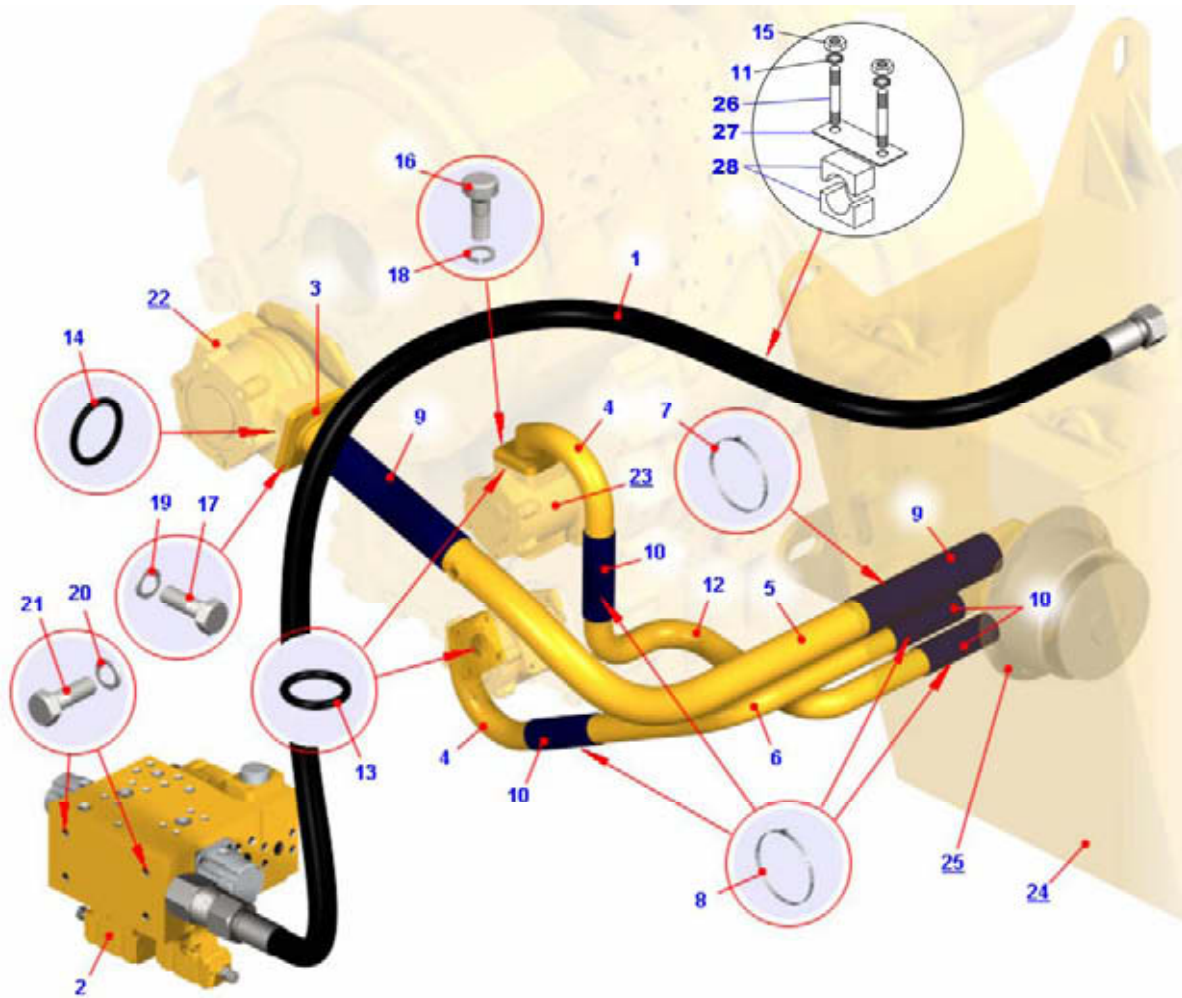


Рисунок 2.20.4 – Установка трубопроводов опрокидывающего механизма.
Монтаж всасывающих и сливной гидролиний
Figure 2.20.4 – Mounting of hoist pipelines. Assemblage of suction and drainage hydraulic lines

Т а б л и ц а 2.20.4 -- Перечень сборочных единиц и деталей
T a b l e 2.20.4 – List of assembly units and parts

Номер позиции Pos. No	Обозначение Designation	Код ОКП OKP code	Наименование сборочных единиц, деталей Assembly units, parts		Количество Q-ty	
					7555B	7555B-06
1	7547-8609380	45 3611 5420	Рукав высокого давления	High pressure sleeve	1	1
2	7545-8607204	45 3637 4836	Панель управления	Control panel	1	1
3	549-8609094	45 3619 5208	Фланец	Flange	1	1
4	7548-8609500-01	45 3613 7076	Труба всасывающая	Intake pipe	2	2
5	7545-8609530	45 3637 6547	Труба всасывающая	Intake pipe	1	1
6	7545-8609534	45 3637 6546	Труба всасывающая	Intake pipe	1	1
7	75482-1303370	45 3614 3744	Хомут	Clip	4	4
8	549-8609640	45 3619 7154	Хомут	Clip	8	8
9	549A-8609026	45 3619 0314	Рукав всасывающий	Suction sleeve	2	2
10	548A-8609034	45 3614 2035	Рукав всасывающий	Suction sleeve	4	4
11	252135	45 9816 6046	Шайба 8Т	Washer 8T	2	2
12	7545-8609533-10	45 3637 9255	Труба всасывающая	Intake pipe	1	1
13	040-045-30-2-2	25 3111 3115	Кольцо	Ring	2	2
14	065-070-30-2-2	25 3111 3126	Кольцо	Ring	2	2
15	250510	45 9553 1055	Гайка М8-6Н	Nut M8-6H	2	2
16	201499	45 9346 1561	Болт	Bolt	16	16

Продолжение таблицы 2.20.4
Continuation of Table 2.20.4

Номер позиции Pos. No	Обозначение Designation	Код ОКП ОКР code	Наименование сборочных единиц, деталей Assembly units, parts		Количество Q-ty	
					7555В	7555В-06
17	201543	45 9346 1601	Болт	Bolt	4	8
18	252136	45 9816 6067	Шайба	Washer	102	103
19	252137	45 9816 6068	Шайба	Washer	8	8
20	252138	45 9816 6069	Шайба	Washer	8	12
21	340347	45 9957 1100	Болт	Bolt	4	4
22	НШ100А-3	47 9148 1455	Насос правого вращения	Clockwise rotation pump	-	-
23	НШ50М-4	41 5111 0005	Насос правого вращения	Clockwise rotation pump	-	-
24	7545-8608008	45 3637 5177	Бак масляный	Oil tank	-	-
25	7545-8608600	45 3637 5185	Заслонка	Flap	-	-
26	341038	45 9957 3022	Шпилька М8х76	Stud М8х76	2	2
27	75131-3408264	45 3644 4337	Пластина	Plate	1	1
28	75131-3408262	45 3644 4332	Вкладыш	Insert	2	2

7555B-3902090 КДС

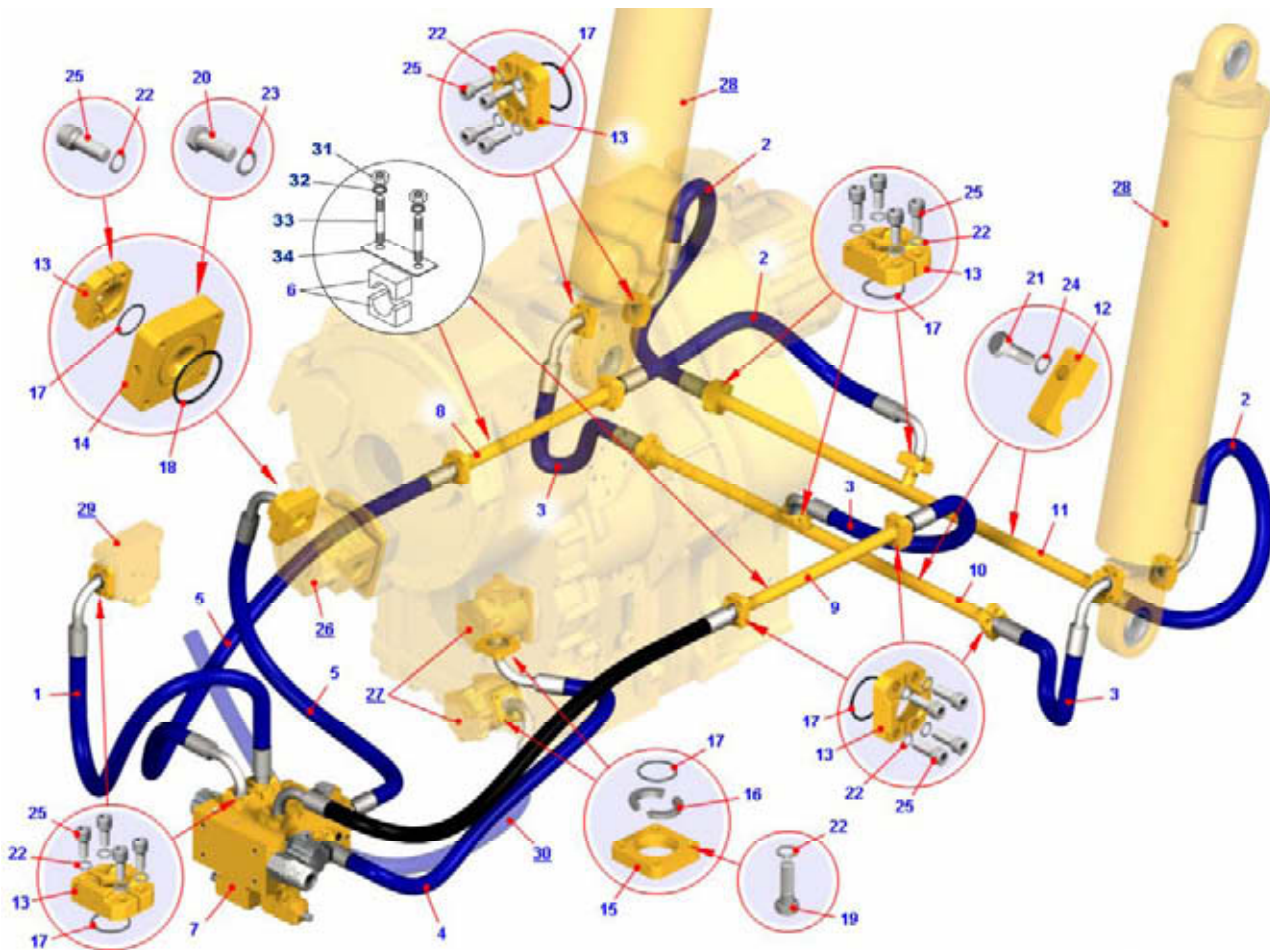


Рисунок 2.20.5 – Установка трубопроводов опрокидывающего механизма. Монтаж напорных гидролиний
Figure 2.20.5 – Mounting of hoist pipelines. Assemblage of pressure hydraulic

Т а б л и ц а 2.20.5 -- Перечень сборочных единиц и деталей
T a b l e 2.20.5 – List of assembly units and parts

Номер позиции Pos. No	Обозначение Designation	Код ОКП OKP code	Наименование сборочных единиц, деталей Assembly units, parts		Количество Q-ty	
					7555B	7555B-06
1	78221-4617800	45 3642 5868	Рукав	Sleeve	1	1
2	7822-4617810	45 3642 5763	Рукав высокого давления	High pressure sleeve	3	3
3	78221-4617810	45 3642 5869	Рукав высокого давления	High pressure sleeve	3	3
4	78221-4617820	45 3642 5819	Рукав высокого давления	High pressure sleeve	2	2
5	7822-4617830	45 3642 5765	Рукав L=1200	Sleeve L=1200	2	2
6	75131-3408254	45 3644 4330	Вкладыш	Insert	8	8
7	7545-8607204	45 3637 4836	Панель управления	Control panel	1	1
8	7545-8609750	45 3637 6537	Труба	Pipe	1	1
9	7545-8609760	45 3637 6538	Труба	Pipe	1	1
10	7545-8609770	45 3637 6540	Труба	Pipe	1	1
11	7545-8609780	45 3637 6544	Труба	Pipe	1	1
12	78211-4617324	45 3642 4354	Прижим	Clamp	8	8
13	7822-4617327	45 3642 5786	Прижим	Clamp	42	42
14	7555A-8609066	45 3635 1940	Фланец	Flange	1	1
15	7545-8609472-10	45 3637 7282	Фланец	Flange	2	2
16	7545-8609474-10	45 3637 7254	Прижим фланца	Flange holddown plate	4	4
17	034-040-36-2-2	25 3111 3152	Кольцо	Ring	23	23

Продолжение таблицы 2.20.5
Continuation of Table 2.20.5

Номер позиции Pos. No	Обозначение Designation	Код ОКП OKP code	Наименование сборочных единиц, деталей Assembly units, parts		Количество Q-ty	
					7555В	7555В-06
18	065-070-30-2-2	25 3111 3126	Кольцо	Ring	2	2
19	201499	45 9346 1561	Болт	Bolt	16	16
20	201549	45 9346 1601	Болт	Bolt	4	4
21	201593	45 9346 1645	Болт	Bolt	4	4
22	252136	45 9816 6067	Шайба	Washer	103	103
23	252137	45 9816 6068	Шайба	Washer	8	8
24	252138	45 9816 6069	Шайба	Washer	8	12
25	341347	00 3413 4700	Винт	Screw	84	84
26	НШ100А-3	47 9148 1455	Насос правого вращения	Clockwise rotation pump	-	-
27	НШ50М-4	41 5111 0005	Насос правого вращения	Clockwise rotation pump	-	-
28	7545-8603009	45 3637 5182	Цилиндр опрокидывающего механизма с подшипниками	Hoist cylinder with bearing	-	-
29	7822-3428010	45 3642 6606	Автомат разгрузки насоса	Pump discharge unit	-	-
30	78221-4617850	45 3642 5871	Рукав высокого давления	High pressure sleeve	-	-
31	250510	45 9553 1055	Гайка М8-6Н	Nut М8-6Н	8	8
32	252135	45 9816 6046	Шайба 8Т	Washer 8Т	8	8
33	341037	45 9957 3021	Шпилька М8х65	Stud М8х65	8	8
34	75131-3408258	45 3644 4335	Пластина	Plate	4	4




Рисунок 2.20.6 – Установка трубопроводов опрокидывающего механизма.
Монтаж гидролиний управления
Figure 2.20.6 – Mounting of hoist pipelines. Assemblage of controlling hydraulic lines

Т а б л и ц а 2.20.6 -- Перечень сборочных единиц и деталей
T a b l e 2.20.6 – List of assembly units and parts

Номер позиции Pos. No	Обозначение Designation	Код ОКП OKP code	Наименование сборочных единиц, деталей Assembly units, parts		Количество Q-ty	
					7555В	7555В-06
1	75132-8606410	4536416537	Блок управления	Control pack	1	1
2	7545-8607204	4536374836	Панель управления	Control panel	1	1
8	7806-1712916	4537292202	Переходник	Adapter	1	1
9	201493	4593451555	Болт	Bolt	2	2
10	252136	4598166067	Шайба	Washer	103	103
11	262542	4599321302	Пробка	Plug	1	1
12	342661	4599816341	Штуцер	Connecting pipe	1	1
13	344025	4599811025	Ниппель	Nipple	2	2
14	344183	4599816354	Тройник	T-pipe	1	1
15	344435	4599816454	Угольник	Elbow	2	2
16	344442	4599811472	Угольник	Elbow	2	2
17	344532	4599816482	Угольник	Elbow	1	1
18	379473	4599818504	Ниппель	Nipple	4	4
19	НШ100А-3	4791481455	Насос правого вращения	Clockwise rotation pump	-	-
20	НШ50М-4	4151110005	Насос правого вращения	Clockwise rotation pump	-	-
21	75131-8609670	45 3641 8455	Рукав высокого давления	High pressure sleeve	1	1

Продолжение таблицы 2.20.6
Continuation of Table 2.20.6

Номер позиции Pos. No	Обозначение Designation	Код ОКП OKP code	Наименование сборочных единиц, деталей Assembly units, parts		Количество Q-ty	
					7555B	7555B-06
22	75131-8609680	45 3641 8457	Рукав высокого давления	High pressure sleeve	2	2
23	75131-8609686	45 3641 8458	Рукав высокого давления	High pressure sleeve	2	2
24	75131-8609690	45 3641 7774	Рукав высокого давления	High pressure sleeve	1	1
25	751211-8609680	45 3641 7772	Рукав высокого давления	High pressure sleeve	1	1

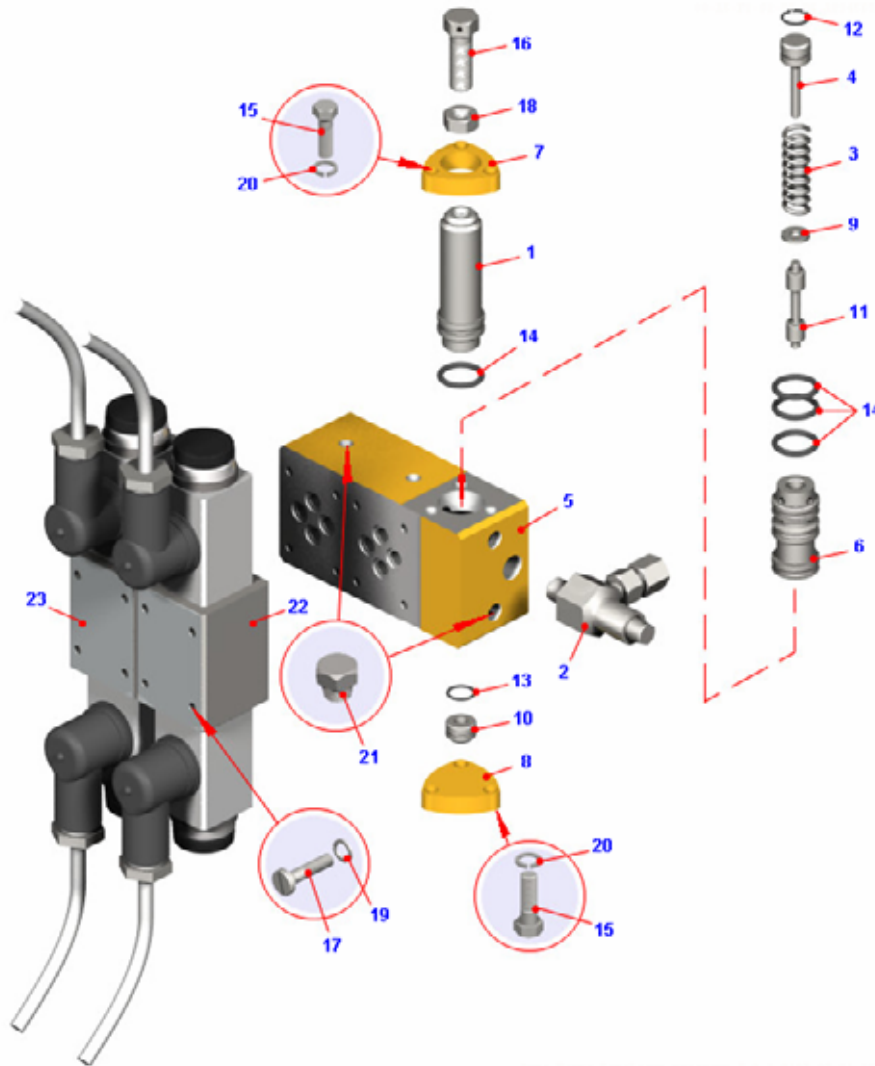


Рисунок 2.20.7 – Блок управления
Figure 2.20.7 – Control pack

Т а б л и ц а 2.20.7 -- Перечень сборочных единиц и деталей
T a b l e 2.20.7 – List of assembly units and parts

Номер позиции Pos. No	Обозначение Designation	Код ОКП OKP code	Наименование сборочных единиц, деталей Assembly units, parts		Количество Q-ty	
					7555B	7555B-06
1	75132-8606430	45 3641 6620	Крышка пружины	Spring cover	1	1
2	75306-8609360	45 3626 0174	Клапан	Valve	1	1
3	540-3405034	45 3613 1677	Пружина	Spring	1	1

7555В-3902090 КДС

Продолжение таблицы 2.20.7
Continuation of Table 2.20.7

Номер позиции Pos. No	Обозначение Designation	Код ОКП OKP code	Наименование сборочных единиц, деталей Assembly units, parts		Количество Q-ty	
					7555В	7555В-06
4	75132-8606347	45 3641 8214	Заглушка пружины	Spring choke	1	1
5	75132-8606422	45 3641 6628	Корпус	Housing	1	1
6	75132-8606423	45 3641 6627	Гильза	Barrel	1	1
7	75132-8606442	45 3641 6630	Крышка	Cover	1	1
8	75132-8606443	45 3641 6631	Крышка	Cover	1	1
9	75132-8606447	45 3641 6621	Упор пружины	Spring stop	1	1
10	75132-8606448	45 3641 6623	Крышка гильзы	Barrel cover	1	1
11	75132-8606456	45 3641 6624	Золотник пилота	Spool	1	1
12	010-014-25-2-2	25 3111 3057	Кольцо	Ring	1	1
13	012-016-25-2-2	25 3111 3059	Кольцо	Ring	1	1
14	020-025-30-2-2	25 3111 3101	Кольцо	Ring	4	4
15	201456	45 9346 1522	Болт	Bolt	6	6
16	206538	45 9336 1557	Болт	Bolt	1	1
17	224615	45 9462 1097	Винт	Screw	8	8
18	250512	45 9553 1057	Гайка	Nut	1	1
19	252133	45 9816 6044	Шайба	Washer	8	8
20	252135	45 9816 6046	Шайба	Washer	6	6
21	262541	45 9932 1301	Пробка	Plug	7	7
22	РГС3-6/3СЕ34Г24	45 3922 0649	Гидрораспределитель	Hydraulic distributor	1	1
23	РГС3-6/3СЕ44Г24	45 3922 0650	Гидрораспределитель	Hydraulic distributor	1	1




Рисунок 2.20.8 – Клапан
Figure 2.20.8 – Valve

Т а б л и ц а 2.20.8 -- Перечень сборочных единиц и деталей
T a b l e 2.20.8 – List of assembly units and parts

Номер позиции Pos. No	Обозначение Designation	Код ОКП OKP code	Наименование сборочных единиц, деталей Assembly units, parts		Количество Q-ty	
					7555B	7555B-06
1	540-2917392-01	45 3613 1468	Крышка	Cover	1	1
2	540-2917390	45 3613 1466	Прокладка	Gasket	1	1
3	379473	45 9981 8504	Ниппель	Nipple	1	1
4	75212-3408434	45 3627 3707	Шток	Rod	1	1
5	008-012-25-2-2	25 3111 3055	Кольцо	Ring	1	1
6	75306-8609368	45 3626 0176	Корпус	Housing	1	1

7555B-3902090 КДС

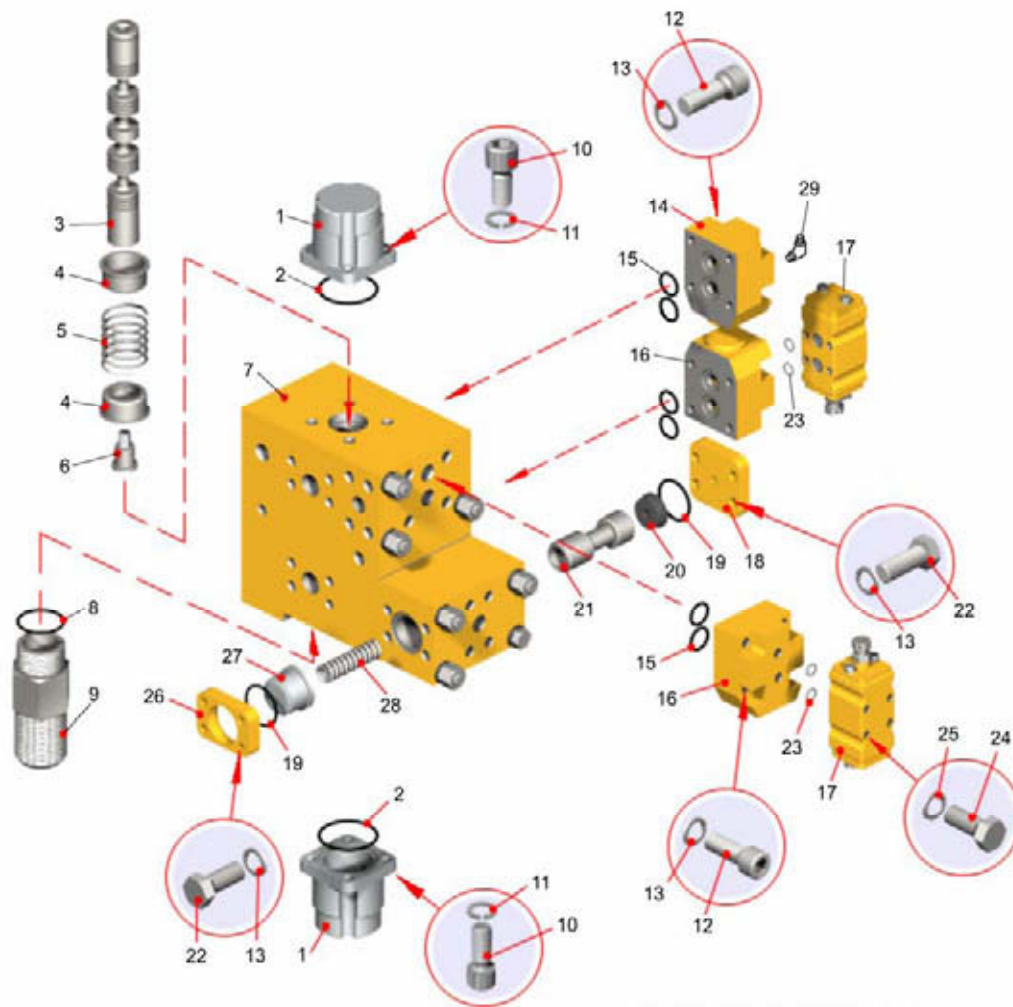


Рисунок 2.20.9 – Панель управления
Figure 2.20.9 – Control panel

Т а б л и ц а 2.20.9 -- Перечень сборочных единиц и деталей
T a b l e 2.20.9 – List of assembly units and parts

Номер позиции Pos. No	Обозначение Designation	Код ОКП OKP code	Наименование сборочных единиц, деталей Assembly units, parts		Количество Q-ty	
					7555B	7555B-06
1	78221-4612104	45 3645 0595	Крышка	Cover	1	1
2	055-060-30-2-2	25 3111 1022	Кольцо	Ring	2	2
3	78211-4612042	45 3642 4513	Золотник	Spool	1	1
4	78211-4612044	45 3642 4517	Опора пружины	Spring support	2	2
5	78211-4612046	45 3642 4514	Пружина	Spring	1	1
6	78228-4612024	45 3642 9590	Хвостовик	Tail	1	1
7	7545-8606102	45 3634 0945	Блок корпусов	Cluster of frames	1	1
8	045-050-30-2-2	25 3111 3117	Кольцо	Ring	1	1
9	344298	45 9981 1678	Штуцер	Connecting pipe	1	1
10	341350	45 9957 1117	Винт М12х38	Screw M12x38	8	8
11	252137	45 9816 6068	Шайба 12 ОТ	Washer 12 OT	8	8
12	341346	00 3413 4600	Винт М10х45	Screw M10x45	12	12
13	252136	45 9816 6067	Шайба 10 ОТ	Washer 10 OT	20	20
14	7823-4617100	45 3642 6748	Клапан	Valve	1	1
15	021-025-25-2-2	25 3111 3069	Кольцо	Ring	6	6

Продолжение таблицы 2.20.9
Continuation of Table 2.20.9

Номер позиции Pos. No	Обозначение Designation	Код ОКП OKP code	Наименование сборочных единиц, деталей Assembly units, parts		Количество Q-ty	
					7555B	7555B-06
16	78211-4617100	45 3642 4469	Клапан предохранительный	Safety valve	2	2
17	7820-4603100	45 3642 2130	Клапан вспомогательный	Additional valve	2	2
18	7545-8607212	45 3637 4838	Крышка	Cover	1	1
19	040-045-30-2-2	25 3111 3115	Кольцо	Ring	2	2
20	7545-8607227	45 3637 9192	Втулка	Bushing	1	1
21	7545-8607156	45 3634 0948	Золотник	Spool	1	1
22	201499	45 9346 1561	Болт М10х30	Bolt	8	8
23	010-014-25-2-2	25 3111 3057	Кольцо	Ring	6	6
24	200263	45 9326 1022	Болт М8х35	Bolt	8	8
25	252155	45 9816 6006	Шайба 8Л	Washer	8	8
26	7545-8607217	45 3637 9193	Прижим	Clamp	1	1
27	7545-8607213-10	45 3635 2309	Заглушка	Choke	1	1
28	549A-3544066	45 3619 2516	Пружина золотника	Spring	1	1
29	344442	45 9981 1472	Угольник	Elbow	1	1

7555B-3902090 КДС

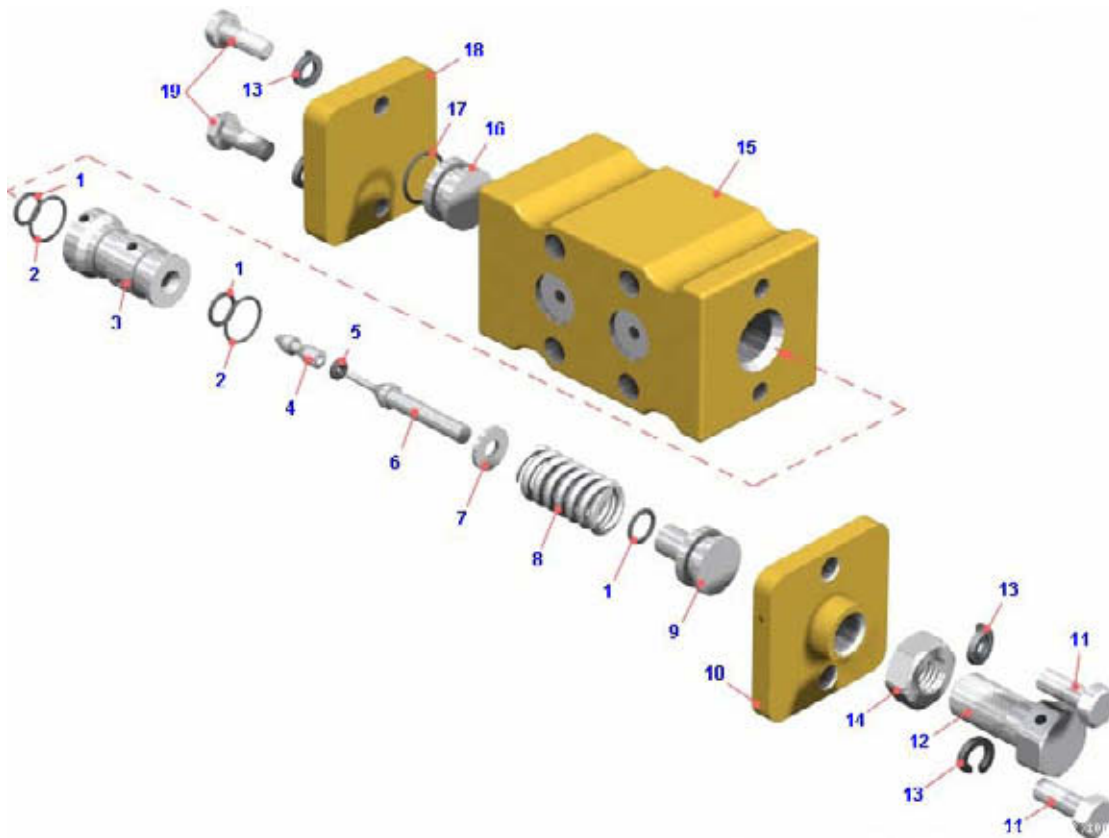


Рисунок 2.20.10 – Клапан вспомогательный
Figure 2.20.10 – Additional valve

Т а б л и ц а 2.20.10 -- Перечень сборочных единиц и деталей
T a b l e 2.20.10 – List of assembly units and parts

Номер позиции Pos. No	Обозначение Designation	Код ОКП OKP code	Наименование сборочных единиц, деталей Assembly units, parts		Количество Q-ty	
					7555B	7555B-06
1	012-016-25-2-2	25 3111 3059	Кольцо	Ring	3	3
2	ТО41-3515142	45 3642 0490	Кольцо защитное	Protection ring	2	2
3	7820-3515148	45 3642 1964	Седло	Seat	1	1
4	ТО41-3515146	45 3642 0494	Стержень	Rod	1	1
5	003-005-14-2-2	25 3111 3001	Кольцо	Ring	1	1
6	ТО41-3515144	45 3642 0492	Клапан настройки	Adjusting valve	1	1
7	ТО41-3515147	45 3642 0495	Шайба	Washer	1	1
8	ТО41-3515151	45 3642 0498	Пружина клапана	Valve spring	1	1
9	ТО41-3515149	45 3642 0497	Поршень	Piston	1	1
10	7820-4603104-10	45 3642 6752	Крышка пружины	Spring cover	1	1
11	201418	45 9346 1504	Болт	Bolt	2	2
12	206538	45 9336 1557	Болт	Bolt	1	1
13	252134	45 9816 6045	Шайба	Washer	4	4
14	250512	45 9553 1057	Гайка	Nut	1	1
15	7820-4603102	45 3642 2131	Корпус	Housing	1	1
16	7820-3515152	45 3642 2009	Заглушка	Choke	1	1
17	014-018-25-2-2	25 3111 3062	Кольцо	Ring	1	1
18	7820-4603106	45 3642 2133	Крышка	Cover	1	1
19	201420	45 9346 1506	Болт	Bolt	2	2

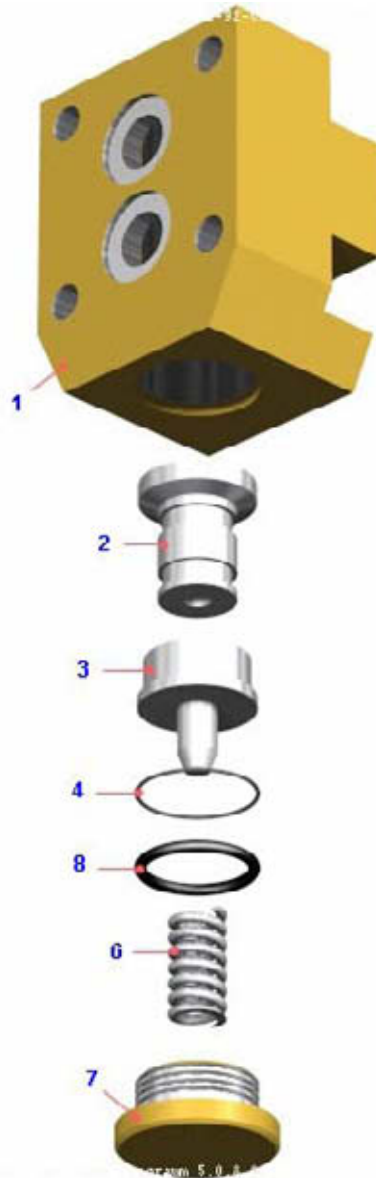


Рисунок 2.20.11 – Клапан предохранительный
Figure 2.20.11 – Safety valve

Т а б л и ц а 2.20.11 -- Перечень сборочных единиц и деталей
T a b l e 2.20.11 – List of assembly units and parts

Номер позиции Pos. No	Обозначение Designation	Код ОКП OKP code	Наименование сборочных единиц, деталей Assembly units, parts		Количество Q-ty	
					7555B	7555B-06
1	78211-4617107	45 3642 4470	Корпус	Housing	1	1
2	78211-4617114	45 3642 4471	Седло	Seat	1	1
3	78211-4617122	45 3642 4473	Клапан	Valve	1	1
4	78211-4617128	45 3642 4474	Кольцо защитное	Protection ring	1	1
6	78211-4617119	45 3642 4522	Пружина	Spring	1	1
7	78211-4617132	45 3642 4475	Крышка	Cover	1	1
8	027-032-30-2-2	25 311 13106	Кольцо	Ring	1	1

7555B-3902090 КДС

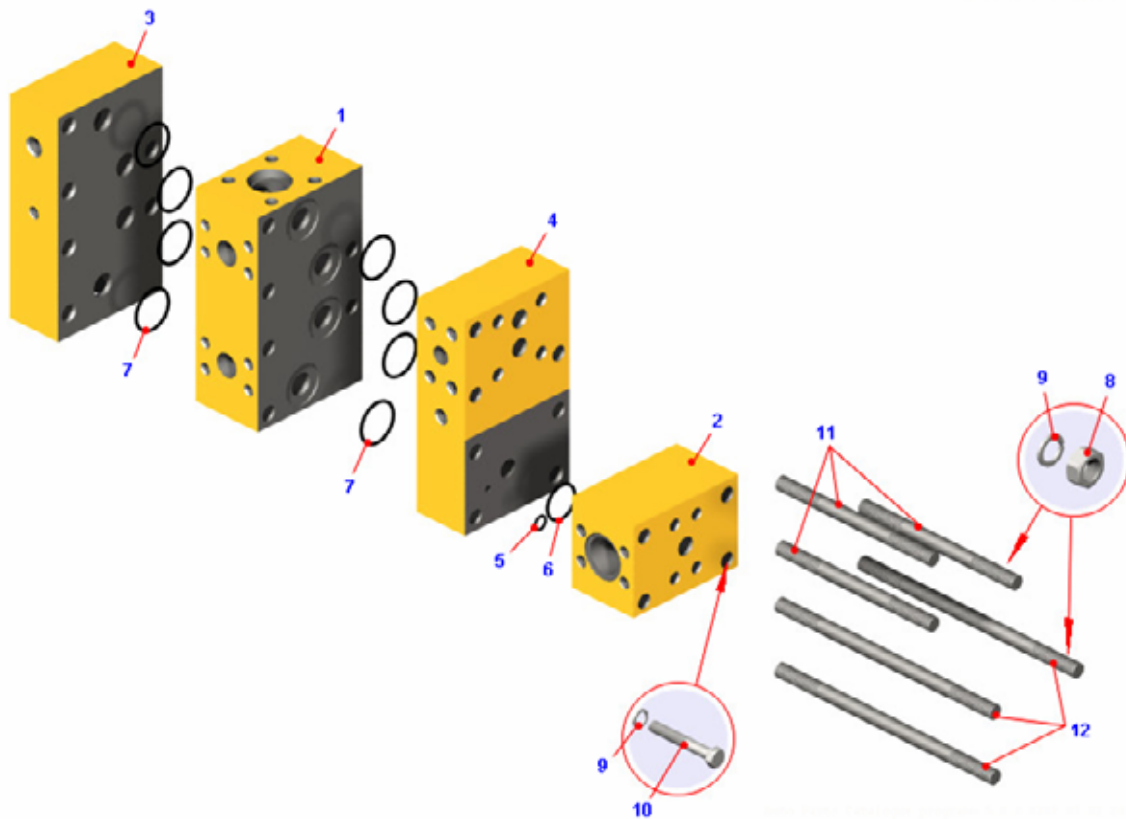


Рисунок 2.20.12 – Блок корпусов
Figure 2.20.12 – Cluster of frames

Т а б л и ц а 2.20.12 -- Перечень сборочных единиц и деталей
T a b l e 2.20.12 – List of assembly units and parts

Номер позиции Pos. No	Обозначение Designation	Код ОКП OKP code	Наименование сборочных единиц, деталей Assembly units, parts		Количество Q-ty	
					7555B	7555B-06
1	78211-4612015	45 3642 4509	Корпус	Housing	1	1
2	7545-8607222	45 3637 4841	Корпус распределителя	Housing of hydraulic distributor	1	1
3	7545-8607414	45 3637 4839	Корпус сливной	Discharge housing	1	1
4	7545-8607416	45 3637 4840	Корпус нагнетательный	Charging unit	1	1
5	010-014-25-2-2	25 3111 3057	Кольцо	Ring	1	1
6	030-035-30-2-2	25 3111 3108	Кольцо	Ring	1	1
7	036-041-30-2-2	25 3111 3113	Кольцо	Ring	8	8
8	250690	45 9553 1362	Гайка	Nut	6	6
9	252138	45 9816 6069	Шайба	Washer	7	7
10	340749	45 9957 1152	Болт	Bolt	1	1
11	341140	45 9957 1042	Шпилька	Stud	3	3
12	341141	45 9957 1043	Шпилька	Stud	3	3

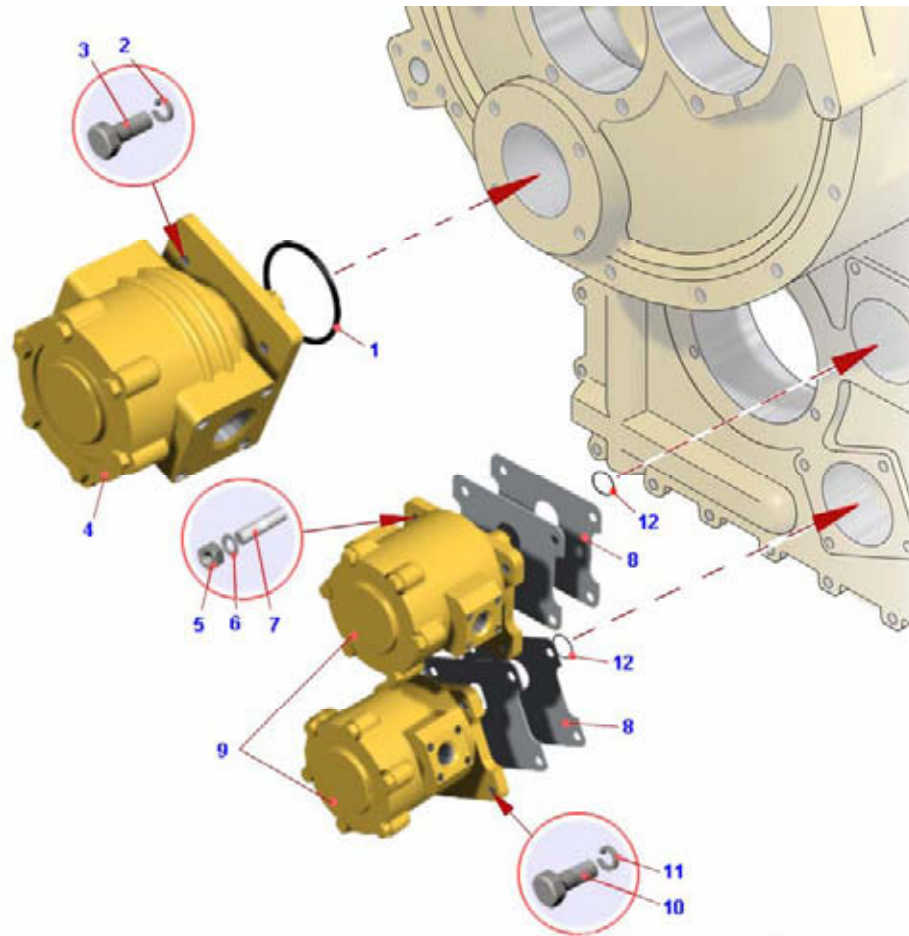


Рисунок 2.20.13 – Установка насосов
Figure 2.20.13 – Mounting of pumps

Т а б л и ц а 2.20.13 -- Перечень сборочных единиц и деталей
T a b l e 2.20.13 – List of assembly units and parts

Номер позиции Pos. No	Обозначение Designation	Код ОКП ОКР code	Наименование сборочных единиц, деталей Assembly units, parts		Количество Q-ty	
					7555B	7555B-06
1	090-096-36-2-2	25 3111 3199	Кольцо	Ring	1	1
2	252137	45 9816 6068	Шайба	Washer	4	4
3	201543	45 9346 1601	Болт	Bolt	4	4
4	НШ100А-3	47 9148 1455	Насос правого вращения	Clockwise rotation pump	1	1
5	250512	45 9553 1057	Гайка	Nut	4	4
6	252156	45 9816 6007	Шайба	Washer	4	4
7	341003	45 9957 3002	Шпилька	Stud	4	4
8	530-3406018	45 3611 0187	Прокладка насоса	Pump gasket	4	4
9	НШ50М-4	41 5111 0005	Насос правого вращения	Clockwise rotation pump	2	2
10	201499	45 9346 1561	Болт	Bolt	4	4
11	252136	45 9816 6067	Шайба	Washer	4	4
12	549А-4202179	45 3619 2949	Кольцо	Ring	2	2

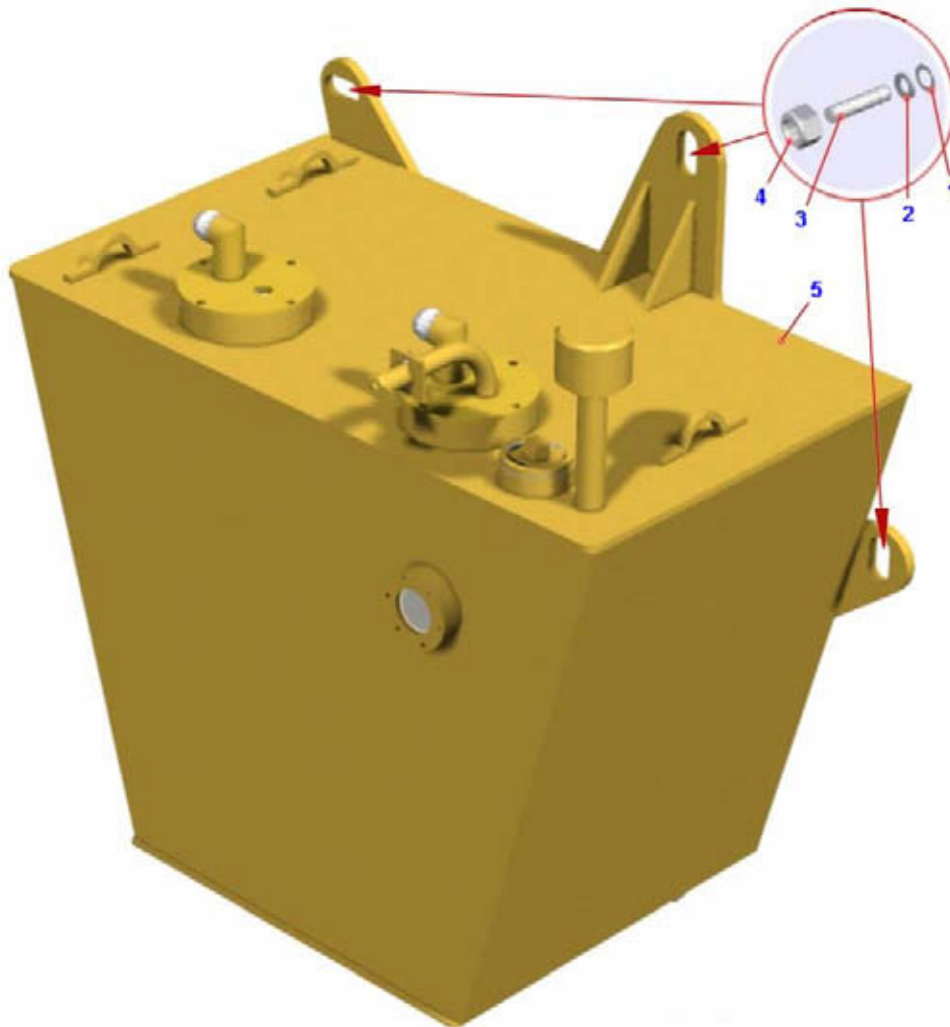


Рисунок 2.20.14 – Установка масляного бака
Figure 2.20.14 – Mounting of oil tank

Т а б л и ц а 2.20.14 -- Перечень сборочных единиц и деталей
T a b l e 2.20.14 – List of assembly units and parts

Номер позиции Pos. No	Обозначение Designation	Код ОКП OKP code	Наименование сборочных единиц, деталей Assembly units, parts		Количество Q-ty	
					7555B	7555B-06
1	342561	45 9957 1200	Шайба 25	Washer	4	4
2	252143	45 9816 6054	Шайба 24	Washer	4	4
3	341274	00 3412 7400	Шпилька	Stud	4	4
4	342429	45 9957 4040	Гайка	Nut	4	4
5	7545-8608008	45 3637 5177	Бак масляный	Oil tank	1	1

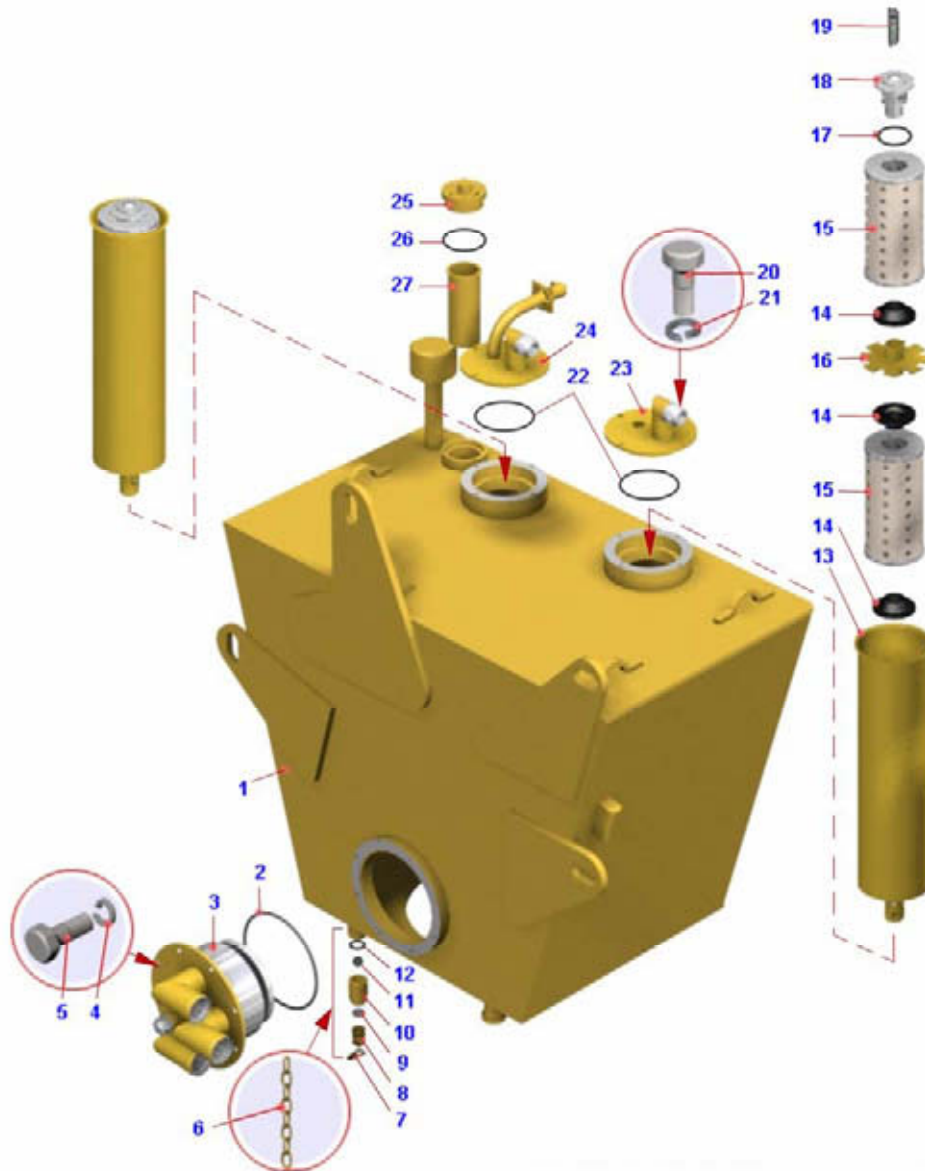


Рисунок 2.20.15 – Бак масляный. Установка фильтров и заслонки
Figure 2.20.15 – Oil tank. Mounting of filters and flap

Т а б л и ц а 2.20.15 -- Перечень сборочных единиц и деталей
T a b l e 2.20.15 – List of assembly units and parts

Номер позиции Pos. No	Обозначение Designation	Код ОКП OKP code	Наименование сборочных единиц, деталей Assembly units, parts		Количество Q-ty	
					7555B	7555B-06
1	7545-8608012	45 3637 5193	Корпус масляного бака	Oil tank body	1	1
2	190-195-36-2-2	25 3111 4236	Кольцо	Ring	1	1
3	7545-8608600	45 3637 5185	Заслонка	Flap	1	1
4	252136	45 9816 6067	Шайба	Washer	8	8
5	201495	45 9346 1557	Болт	Bolt	8	8
6	75213-8608750	45 3627 5953	Цепочка	Chain	2	2
7	75213-8608259	45 3627 5952	Пластина	Plate	2	2
8	7513-8608422	45 3641 4475	Крышка	Cover	2	2
9	7513-8608418	45 3641 4473	Прокладка	Gasket	2	2

7555B-3902090 КДС

Продолжение таблицы 2.20.15
Continuation of Table 2.20.15

Номер позиции Pos. No	Обозначение Designation	Код ОКП OKP code	Наименование сборочных единиц, деталей Assembly units, parts		Количество Q-ty	
					7555B	7555B-06
10	7513-8608400	45 3641 4472	Ниппель	Nipple	1	1
11	22,225-60+_150	46 9196 0561	Шарик	Ball	1	1
12	030-035-30-2-2	25 3111 3108	Кольцо	Ring	1	1
13	7512-8608137	45 3641 0131	Корпус фильтра	Filter body	2	2
14	549-8608647	45 3619 6840	Уплотнитель	Seal	6	6
15	631BM-1-СМ	45 3921 7194	Элемент фильтрующий	Filter element	4	4
16	549-8608160	45 3619 6825	Трубка	Pipe	2	2
17	056-062-36-2-2	25 3111 3169	Кольцо	Ring	2	2
18	75473-8608440	45 3611 6555	Клапан	Valve	2	2
19	540-8608252	45 3613 3365	Пружина	Spring	2	2
20	201538	45 9346 1596	Болт	Bolt	8	8
21	252137	45 9816 6068	Шайба	Washer	8	8
22	120-130-58-2-2	25 3111 3372	Кольцо	Ring	2	2
23	7545-8608125	45 3637 5180	Крышка фильтра	Filter cover	1	1
24	7545-8608110	45 3637 5181	Крышка фильтра	Filter cover	1	1
25	540-1304118	45 3613 0549	Пробка	Plug	1	1
26	540-1304090-01	45 3613 0548	Прокладка	Gasket	1	1
27	527-8608157	45 3611 0327	Каркас фильтра	Filter framework	1	1

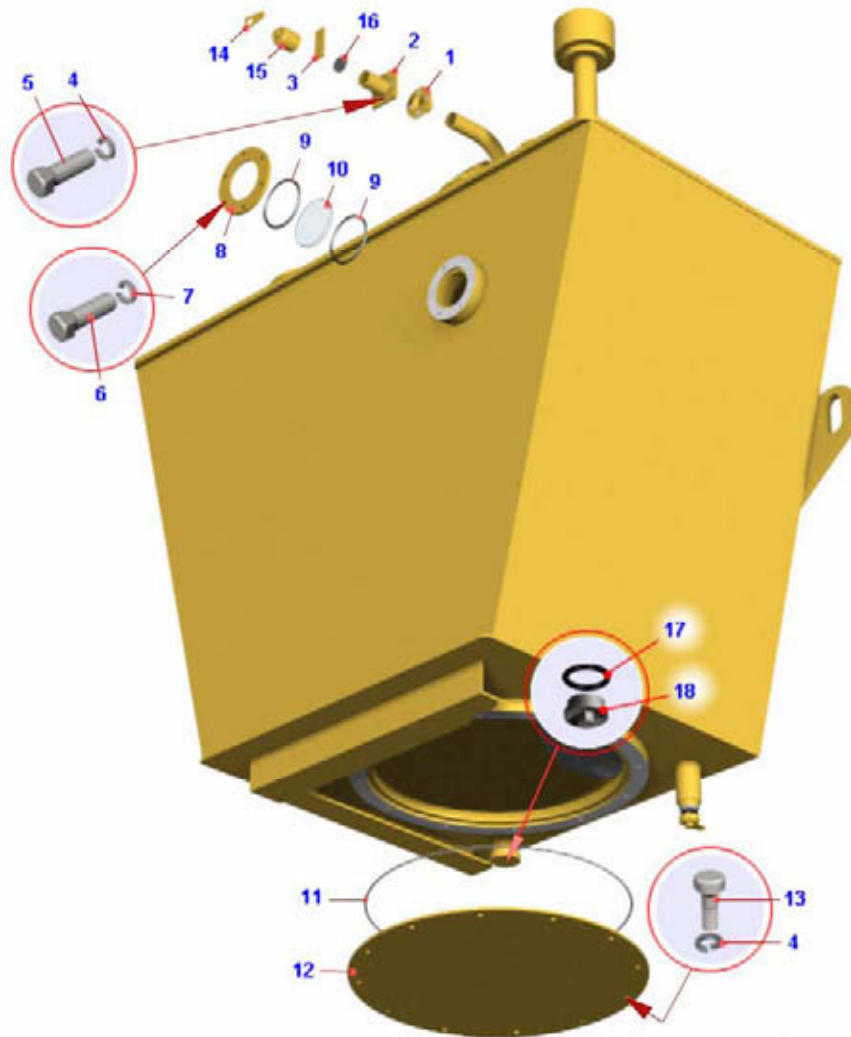


Рисунок 2.20.16 – Бак масляный. Установка заправочного клапана и нижней крышки
Figure 2.20.16 – Oil tank. Mounting of refill valve and lower cover

Т а б л и ц а 2.20.16 -- Перечень сборочных единиц и деталей
T a b l e 2.20.16 – List of assembly units and parts

Номер позиции Pos. No	Обозначение Designation	Код ОКП ОКР code	Наименование сборочных единиц, деталей Assembly units, parts		Количество Q-ty	
					7555B	7555B-06
1	7513-8608419	45 3641 4474	Уплотнитель	Seal	1	1
2	7513-8608410	45 3641 4466	Фланец	Flange	1	1
3	7513-8608424	45 3641 4476	Пластина	Plate	1	1
4	252135	45 9816 6046	Шайба	Washer	16	16
5	201454	45 9346 1520	Болт	Bolt	4	4
6	201418	45 9346 1504	Болт	Bolt	6	6
7	252134	45 9816 6045	Шайба	Washer	6	6
8	549A-1101146	45 3619 7169	Крышка	Cover	1	1
9	065-070-30-2-2	25 3111 3126	Кольцо	Ring	2	2
10	7519-2405358	45 3633 1111	Глазок	Peephole	1	1
11	385-400-85-2-2	25 3111 3482	Кольцо	Ring	1	1
12	75481-8608060	45 3614 9228	Крышка	Cover	1	1
13	201456	45 9346 1522	Болт	Bolt	12	12

7555B-3902090 КДС

Продолжение таблицы 2.20.16
Continuation of Table 2.20.16

Номер позиции Pos. No	Обозначение Designation	Код ОКП OKP code	Наименование сборочных единиц, деталей Assembly units, parts		Количество Q-ty	
					7555B	7555B-06
14	75213-8608259	45 3627 5952	Пластина	Plate	2	2
15	7513-8608422	45 3641 4475	Крышка	Cover	2	2
16	7513-8608418	45 3641 4473	Прокладка	Gasket	2	2
17	040-045-30-2-2	25 3111 3115	Кольцо	Ring	2	2
18	75131-8608900	45 3644 3353	Пробка магнитная	Magnetic plug	2	2

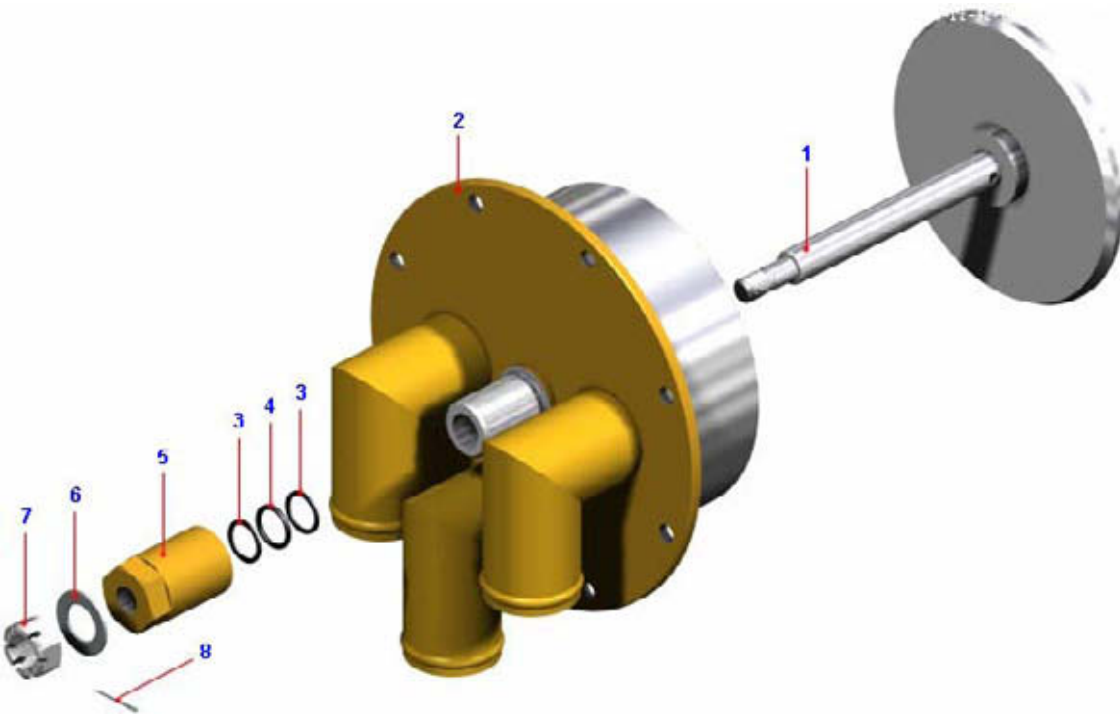


Рисунок 2.20.17 – Заслонка
Figure 2.20.17 – Flap

Т а б л и ц а 2.20.17 -- Перечень сборочных единиц и деталей
T a b l e 2.20.17 – List of assembly units and parts

Номер позиции Pos. No	Обозначение Designation	Код ОКП OKP code	Наименование сборочных единиц, деталей Assembly units, parts		Количество Q-ty	
					7555B	7555B-06
1	7549-8608612	45 3638 1636	Заслонка	Flap	1	1
2	7545-8608610	45 3637 5201	Заслонка	Flap	1	1
3	549A-2907263	45 3619 0216	Шайба защитная гильзы	Barrel protection washer	2	2
4	020-025-30-2-2	25 3111 3101	Кольцо	Ring	1	1
5	549-8608760	45 3619 5220	Колпак	Cap	1	1
6	252016	45 9811 1209	Шайба	Washer	1	1
7	374625	45 9958 4104	Гайка	Nut	1	1
8	258042	45 9871 1053	Шплинт	Cotter pin	1	1

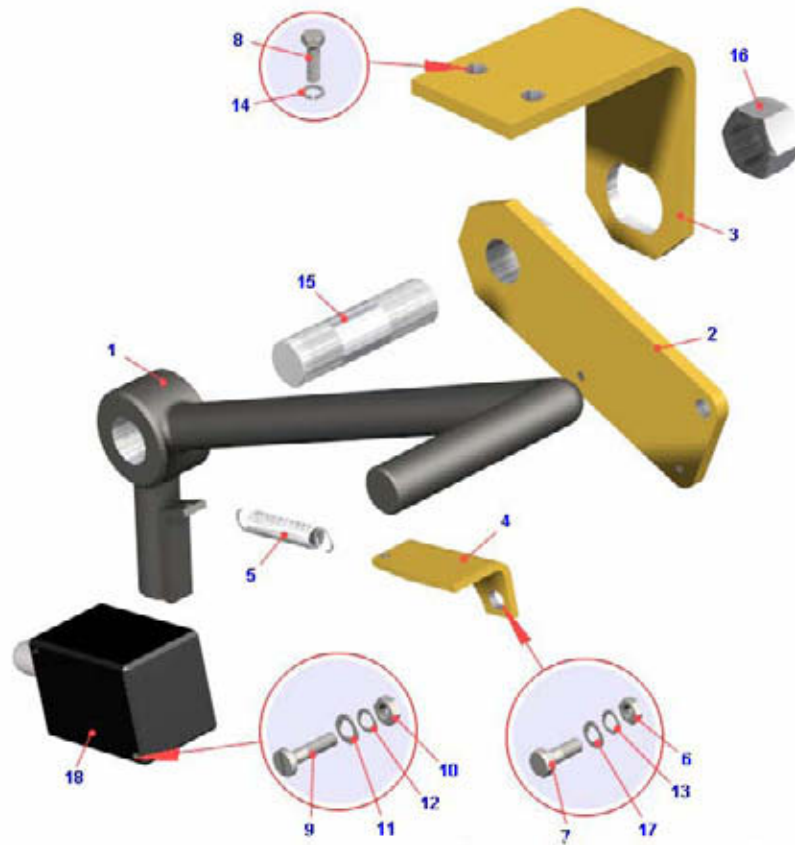


Рисунок 2.20.18 – Установка выключателя
Figure 2.20.18 – Mounting of switch

Т а б л и ц а 2.20.18 -- Перечень сборочных единиц и деталей
T a b l e 2.20.18 – List of assembly units and parts

Номер позиции Pos. No	Обозначение Designation	Код ОКП OKP code	Наименование сборочных единиц, деталей Assembly units, parts		Количество Q-ty	
					7555В	7555В-06
1	7555-8606020	45 3634 0181	Рычаг выключателя	Switch lever	1	1
2	7555-8606030	45 3634 0186	Кронштейн	Bracket	1	1
3	7555-8606036	45 3634 0180	Кронштейн	Bracket	1	1
4	7555-8606046	45 3634 0187	Натяжитель	Tensioning	1	1
5	500-3501037	45 3416 1075	Пружина	Spring	1	1
6	250512	45 9553 1057	Гайка	Nut	1	1
7	201499	45 9346 1561	Болт	Bolt	1	1
8	201538	45 9346 1596	Болт	Bolt	2	2
9	220082	45 9432 1084	Винт	Screw	2	2
10	250464	45 9553 1053	Гайка	Nut	2	2
11	252003	45 9811 1204	Шайба	Washer	2	2
12	252133	45 9816 6044	Шайба	Washer	2	2
13	252136	45 9816 6067	Шайба	Washer	2	1
14	252157	45 9816 6008	Шайба	Washer	2	2
15	341274	00 3412 7400	Шпилька	Stud	1	1
16	342408	00 3424 0800	Гайка колесная	Nut	1	1
17	252156	45 9816 6007	Шайба	Washer	1	1
18	ВПК-2111А 6У2	45 7514 0089	Выключатель путевого	Retract switch	1	1

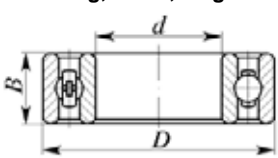
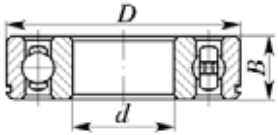
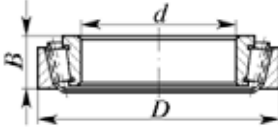
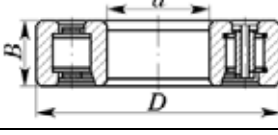
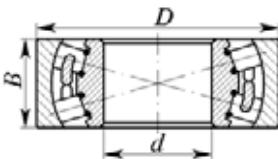
3 ПОДШИПНИКИ
3 BEARINGS

7555В-3902090 КДС

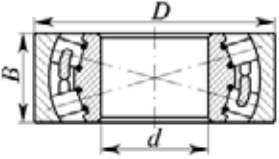
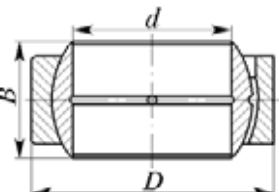
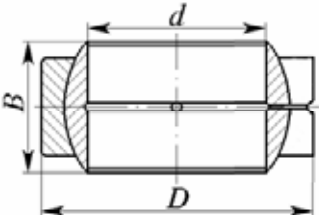
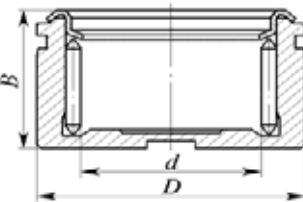
Обозначение применяемых на самосвалах подшипников, их геометрические размеры и количество на изделие приведены в таблице 3.1

Designation of bearings used on loaders, their geometrical dimensions and quantity per one truck are listed in Table 3.1

Т а б л и ц а 3.1 – Подшипники
Table 3.1 - Bearings

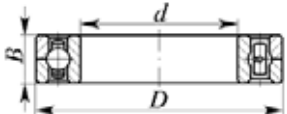
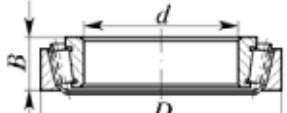
Тип подшипника Bearing type	Обозначение Designation	Размеры Dimensions, mm			Кол-во на изделие БелАЗ Q-ty per one BelAZ		Номер рисунка Fig. No.
		d	D	B	7555B	7555B-06	
Шарикоподшипник радиальный однорядный Ball-bearing, radial, single-row 	118	90	140	24	2	2	2.6.25
	6-116Л	80	125	22	61	61	2.6.9, 2.6.10, 2.6.11, 2.6.12, 2.6.13, 2.6.4, 2.6.22
	210А	50	90	20	8	8	2.6.19, 2.6.35
	1000906	30	47	9	2	2	2.13.10
	221	105	190	36	1	1	2.6.13, 2.6.4
Шарикоподшипник радиальный однорядный с канавкой на наружном кольце Ball-bearing, of single-row type with groove at outer race 	50316	80	170	39	1	1	2.6.9, 2.6.10
	50416	80	200	48	1	1	2.6.13, 2.6.4
Роликоподшипник конический однорядный Roller taper bearing of single row type 	7526	60	130	67,75	2	2	2.8.14
	7532М	160	290	84,00	1	1	2.11.9
	7618А	90	190	67,5	1	1	2.11.9
Роликоподшипник радиальный с короткими цилиндрическими роликами Roller-bearing, radial with short cylindrical rollers 	12316KM	80	170	39	10	10	2.6.9, 2.6.10, 2.6.11, 2.6.12
	2326М	130	280	58	1	1	2.8.9
	6-32416Л	80	200	48	1	-	2.6.11
	32416	80	200	48	-	1	2.6.12
	32419М	95	240	55	1	1	2.8.9
42317Л1	85	180	41	1	1	2.6.13, 2.6.4	
Роликоподшипник радиальный сферический двухрядный Roller bearing, radial spherical of two-row type 	53614Н	70	150	51	3	3	2.6.8, 2.6.11, 2.6.12

Продолжение таблицы 3.1
Continuation of table 3.1

Тип подшипника Bearing type	Обозначение Designation	Размеры Dimensions, mm			Кол-во на изделие БелАЗ Q-ty per one BelAZ		Номер рисунка Fig. No.
		d	D	B	7555B	7555B-06	
Роликоподшипник радиальный сферический двухрядный Roller bearing, radial spherical of two-row type 	53618H	90	160	40	1	1	2.8.19
Подшипник шарнирный сферический Hinged bearing, of spherical type 	ШСП-50	50	75	28	3	3	2.11.7, 2.11.8
Шарнирный подшипник с разъемным наружным кольцом Hinged bearing with split outer race 	ШСЛ90 К1	90	160	50	1	-	2.20.2
	2ШСЛ90	90	160	50	-	1	2.10.2
Роликоподшипник игльчатый однорядный Roller needle bearing of single row type 	704902К6УС10	15,235	28	20	4	4	2.13.6

7555В-3902090 КДС

Продолжение таблицы 3.1
Continuation of table 3.1

Тип подшипника Bearing type	Обозначение Designation	Размеры Dimensions, mm			Кол-во на изделие БелАЗ Q-ty per one BelAZ		Номер рисунка Fig. No.
		d	D	B	7555В	7555В-06	
Шарикоподшипник радиальный однорядный с внутренним или наружным разъемным кольцом Ball-bearing, radial of single- row type with outer or inner split ring 	1176724Л	120	200	38	1	1	2.6.21
Роликоподшипник конический однорядный Roller bearing, tapered of single-row type 	2007156М	280	420	87	1	1	2.8.23
	2007164М	320	480	100	1	1	2.8.23

4 НОМЕРНОЙ УКАЗАТЕЛЬ
4 NUMBER INDEX

7555B-3902090 КДС1

Номерной указатель сборочных единиц и деталей

Number index of assembly units and parts

Обозначение Designation	Код ОКП ОКП code	Номер рисунка Figure No	К-во на изделие Quantity per BELAZ	
			7555B	7555B-06
75553 1000004	45 3637 6046	2.1.1	1	1
7548 1001006	45 3613 5409	2.1.2	1	1
75483 1001010	45 3613 8549	2.1.2	1	1
549Б 1001285	45 3619 0235	2.5.1	6	6
7530 1001296	45 3624 1166	2.1.2	3	3
7548 1001410	45 3613 5434	2.1.1, 2.1.2	4	4
7548 1001420	45 3613 5436	2.1.1, 2.1.2, 2.6.1, 2.6.3	20	4
7548 1001428	45 3613 5439	2.1.1, 2.6.1, 2.6.3	60	4
7548 1001429	45 3613 6575	2.1.1	4	4
7548 1001432	45 3613 5440	2.1.1, 2.1.2	4	4
75483 1001540	45 3613 8561	2.1.2	1	1
75483 1001541	45 3613 8562	2.1.2	1	1
75191 1013053	45 3633 0570	2.5.6	1	1
75191 1013080	45 3633 0572	2.5.6	1	1
7521 1013094	45 3627 0035	2.5.6	4	4
548А 1013465	45 3614 2276	2.3.1	4	4
75553 1015175	45 3637 6063	2.1.3, 2.2.1	2	2
7555B 1015806	45 3634 0641	2.1.3	1	1
75553 1015815	45 3634 0643	2.1.3	1	1
530 1015818	45 3611 0003	2.1.3, 2.5.3	5	5
7545 1015825	45 3637 5217	2.1.3	1	1
75131 1015833	45 3644 7691	2.1.3	1	1
75553 1015863	45 3637 4198	2.1.3	1	1
7555B 1015864	45 3641 2589	2.2.1	1	1
7512 1015880	45 3641 0381	2.2.1	1	1
75131 1015898	45 3644 7856	2.1.3	1	1
540А 1018132	45 3616 0040	2.2.1	2	2
549Е 1018400	45 3619 4380	2.2.6, 2.13.2	3	3
548А 1018421	45 3614 2096	2.13.2, 2.13.4	2	2
549А 1018422	45 3619 6434	2.2.1	3	3
549А 1018442	45 3619 0507	2.2.6, 2.8.4, 2.8.6, 2.13.2, 2.13.3	16	16
549А 1018484	45 3619 0200	2.2.1	1	1
75212 1018712	45 3627 4574	2.1.3	2	2
7549 1032150	45 3638 1421	2.14.15	1	1
7549 1032153	45 3638 1460	2.14.15	1	1
7549 1032158	45 3638 1424	2.14.15	1	1
7549 1032162	45 3638 1425	2.14.15	1	1
7545 1101010	45 3637 5251	2.2.2	1	1
7545 1101012	45 3637 5252	2.2.3	1	1
7530 1101018	45 3624 1303	2.2.3	1	1
7545 1101100	45 3637 5246	2.2.2	1	1
549А 1101146	45 3619 7169	2.20.16	1	1
7545 1101220	45 3637 5223	2.2.3	1	1
549А 1101264	45 3619 0005	2.2.3	1	1
7545 1101340	45 3637 5244	2.2.2	1	1
7545 1104120	45 3637 5323	2.2.1	1	1
7545 1104121	45 3637 5412	2.2.1	1	1
549А 1104212	45 3619 0318	2.2.1	2	2
75553 1104294	45 3637 4199	2.2.1	1	1
75553 1104295	45 3637 4200	2.2.1	1	1
7545 1104420	45 3637 5317	2.2.1	1	1

Обозначение Designation	Код ОКП OKP code	Номер рисунка Figure No	К-во на изделие Quantity per BELAZ	
			7555B	7555B-06
7519 1104487	45 3633 0642	2.2.7	1	1
540A 1104519-01	45 3616 0970	2.2.1, 2.6.5, 2.15.1, 2.15.7, 2.16.1	40	39
7512 1104541	45 3641 2546	2.2.7	1	1
7545 1104550	45 3637 5328	2.2.1	1	1
7555B 1104560	45 3637 7403	2.2.1	1	1
7555B 1104562	45 3637 7405	2.2.1	1	1
7555B 1104572	45 3637 7406	2.2.1	1	1
7555B 1104576	45 3637 7407	2.2.1	1	1
7555B 1104580	45 3637 7404	2.2.1	1	1
7555B 1104590	45 3637 7408	2.2.1	1	1
7421 1104590	45 3632 1447	2.2.1	1	1
548A 1104694-01	45 3614 2267	2.16.6, 2.16.7	24	24
548A 1104696-01	45 3614 2269	2.15.1, 2.2.12, 2.5.8, 2.15.2, 2.15.4, 2.15.8, 2.14.14	21	20
540 1105226	45 3613 0226	2.6.5, 2.13.13	4	4
7547 1108008	45 3611 6196	2.2.11	1	1
7547 1108010	45 3611 6202	2.2.13	1	1
7547 1108011	45 3611 6197	2.2.14	1	1
75481 1108025-10	45 3614 7047	2.2.13	1	1
7547 1108016	45 3611 6201	2.2.14	1	1
525 1108036	45 3611 0015	2.5.9	1	1
75481 1108050	45 3614 4962	2.2.12	1	1
5336 1108058	45 3522 4937	2.2.13	1	1
5336 1108059	45 3522 4951	2.2.13	1	1
540 1108060	45 3613 0243	2.17.5	3	3
75553 1108066	45 3637 3921	2.2.12	1	1
75553 1108074	45 3637 3922	2.2.12	1	1
7548D 1108082	45 3614 7702	2.2.12	2	2
549 1108106-10	45 3619 6521	2.14.6	2	2
500 1108138	45 3416 0251	2.2.12	4	4
500 1108138	45 3614 0251	2.2.15	2	2
500 1108140	45 3921 0027	2.2.16	1	1
540 1108141	45 3613 0253	2.15.1	1	1
500 1108142	45 3921 0028	2.2.16	1	1
500 1108144	45 3921 0030	2.2.16	1	1
500 1108146	45 3921 0031	2.2.16	1	1
500 1108148-01	45 3921 0032	2.2.16	1	1
75481 1108156	45 3614 4966	2.2.13	1	1
75481 1108170	45 3614 7046	2.2.12	1	1
78211 1108170	45 3642 4036	2.2.12	1	1
75404 1108210-10	45 3616 6829	2.2.12	1	1
7548D 1108277	45 3614 7707	2.2.12	1	1
75483 1108277	45 3613 8594	2.2.12	1	1
540 1108279	45 3613 0257	2.2.17	2	2
549Б 1108280	45 3619 0786	2.2.11	1	1
540 1108284	45 3613 0260	2.2.17	1	1
540 1108286	45 3613 0261	2.2.17	1	1
549Б 1108290	45 3619 0787	2.2.17	1	1
74211 1108298	45 3632 3934	2.17.17	1	1
75483 1108450	45 3613 8596	2.2.11	1	1
75481 1108452	45 3614 4795	2.2.15	1	1
75483 1108472	45 3613 8597	2.2.15	1	1

7555B-3902090 КДС1

Обозначение Designation	Код ОКП OKP code	Номер рисунка Figure No	К-во на изделие Quantity per BELAZ	
			7555B	7555B-06
7545 1109010-10	45 3614 1728	2.3.1	1	1
75125 1109020	45 3641 3639	2.3.2	1	1
7545 1109050	45 3637 5157	2.3.2	1	1
75125 1109114	45 3641 1549	2.3.1	1	1
7555B 1109162-20	45 3634 7789	2.3.1	1	1
7555B 1109224-10	45 3634 7788	2.3.1	1	1
7513 1109248	45 3641 2776	2.3.1	1	1
75125 1109297	45 3641 3641	2.3.2	1	1
75125 1109420	45 3641 3630	2.3.2	1	1
75551 1109460	45 3637 3754	2.3.1	2	2
75551 1109461	45 3637 3755	2.3.1	2	2
7549 1109580	45 3638 1931	2.3.1	4	4
7516 1109670	45 3644 3705	2.3.2	1	1
7549 1109670	45 3638 1722	2.3.2	4	4
7555B 1109804	45 3637 9412	2.3.1	2	2
75125 1109916	45 3641 3637	2.3.2	2	2
7512 1113010	45 3641 0815	2.2.2, 2.15.5	1	1
549A 1113134	45 3619 4426	2.2.2	2	2
540 1115043	45 3613 0319	2.2.12	2	2
75131 1116010	45 3646 0911	2.2.3	1	1
7512 1116016	45 3641 2552	2.2.7	1	1
7512 1116018	45 3641 2553	2.2.7	1	1
75131 1116020	45 3646 0912	2.2.7	1	1
75131 1116026	45 3646 0915	2.2.7	1	1
7521 1116036-01	45 3637 4609	2.2.7	1	1
7521 1116038	45 3627 0612	2.2.7	1	1
75481 1133058	45 3614 8190	2.20.3	1	1
7555 1138010	45 3637 1897	2.2.4	-	1
7555 1138012	45 3637 3304	2.2.8	1	1
7512 1138052	45 3641 0490	2.2.8	1	1
7555 1138060	45 3637 3307	2.2.8	1	1
7555 1138062	45 3637 3308	2.2.9	1	1
7555 1138064	45 3637 3309	2.2.10	1	1
7545 1138068	45 3637 5329	2.2.4	2	2
7555B 1203006	45 3637 6007	2.4.1	1	1
7555B 1203010	45 3637 6009	2.4.1	1	1
75553 1203109	45 3637 6016	2.4.1	1	1
75553 1203110	45 3637 6018	2.4.1	1	1
75553 1203114	45 3637 5698	2.4.1	2	2
531 1203114	45 3612 0121	2.5.3	1	1
75553 1203150	45 3637 6019	2.4.1	1	-
75553 1203152	45 3637 6020	2.4.2	1	1
7540 1203250	45 3616 1899	2.4.1	1	1
7540 1203251	45 3616 1900	2.4.1	1	1
75553 1203400	45 3637 6043	2.4.1	1	1
75553 1203620	45 3637 6038	2.4.2	1	1
75553 1203646	45 3637 6042	2.4.2	1	1
7555 1300008	45 3637 3319	2.5.1	1	1
7555 1300009	45 3637 3318	2.5.1	1	1
7555 1301010-10	45 3635 4730	2.5.5	1	1
7555 1301011-10	45 3635 4731	2.5.5	1	1
7555 1301010	45 3637 1921	2.5.5	1	1
7555 1301011	45 3637 1922	2.5.5	1	1

Обозначение Designation	Код ОКП OKP code	Номер рисунка Figure No	К-во на изделие Quantity per BELAZ	
			7555B	7555B-06
7512 1301021	45 3641 0973	2.5.6	2	2
7512 1301098	45 3641 0964	2.5.6	1	1
7555B 1301100	45 3635 4712	2.5.6	1	1
7512 1301100	45 3641 0963	2.5.6	1	1
7512 1301101	45 3641 0962	2.5.6	2	2
75211 1301131	45 3627 0742	2.5.6	1	1
75211 1301134	45 3627 4878	2.5.6	8	8
7512 1301140	45 3641 0972	2.5.6	8	8
7555 1301164	45 3637 1923	2.5.6	1	1
548A 1302020	45 3614 0174	2.6.60	4	4
531 1302035-10	45 3612 1643	2.5.1	2	2
7555 1302060	45 3637 1926	2.5.1	2	2
549Б 1302060	45 3619 0254	2.5.1	4	4
540 1302060	45 3613 0492	2.6.60	4	4
540 1302070	45 3613 0495	2.6.60	4	4
75211 1302120	45 3637 1929	2.5.5	2	2
7555 1302120	45 3637 1929	2.5.5	2	2
7521 1302158	45 3637 0040	2.5.1	2	2
7555 1302240	45 3637 1958	2.5.3	2	2
75553 1303031	45 3637 6054	2.5.3	1	1
75553 1303042-10	45 3635 2428	2.5.3	1	1
7555B 1303045	45 3634 3645	2.5.3	1	1
549A 1303052	45 3619 1064	2.5.3	8	8
7555G 1303060	45 3634 1844	2.5.3	1	1
7555B 1303060	45 3634 3644	2.5.3	1	1
75553 1303065	45 3637 6115	2.5.3	1	1
7548 1303067	45 3613 5582	2.5.3	19	19
540 1303067	45 3613 0521	2.5.4	5	5
540 1303067	45 3613 0521	2.5.8	1	1
7555 1303080	45 3637 1942	2.6.60	2	2
7555B 1303082	45 3634 3596	2.5.3	1	1
75553 1303084	45 3637 6117	2.5.3	2	2
7555B 1303084	45 3634 3597	2.5.3	1	1
7555B 1303085	45 3634 3646	2.5.3	1	1
7555B 1303118	45 3634 4435	2.5.3	1	1
75553 1303118	45 3634 0389	2.5.4	1	1
75553 1303123	45 3634 0390	2.5.4	3	3
7555G 1303156	45 3634 2517	2.5.3	1	1
754831 1303170	45 3611 3025	2.5.3	2	2
75553 1303175	45 3637 6559	2.5.3	1	1
75553 1303200-10	45 3637 6757	2.5.3	2	2
7555 1303200	45 3637 1946	2.5.3	2	2
7555 1303201	45 3637 1947	2.5.3	2	2
75553 1303280	45 3637 4196	2.1.3	1	1
75553 1303320	45 3637 7044	2.5.3	1	1
75553 1303336	45 3637 6130	2.5.3	1	1
549A 1303350-01	45 3619 0049	2.5.3	2	2
75211 1303370	45 3627 1296	2.1.3	10	10
75482 1303370	45 3614 3744	2.5.3, 2.20.4	42	42
75211 1303370	45 3627 1296	2.5.3	6	6
7555B 1303420	45 3634 3563	2.5.3	1	1
75553 1303420	45 3637 6710	2.6.60	1	1
7555B 1303430	45 3634 3561	2.5.3	1	1

7555B-3902090 КДС1

Обозначение Designation	Код ОКП ОКП code	Номер рисунка Figure No	К-во на изделие Quantity per BELAZ	
			7555B	7555B-06
549A 1303454	45 3619 0319	2.5.3	1	1
7555B 1303480-10	45 3634 5357	2.6.60	1	1
500A 1304010	45 3525 1688	2.5.3	1	1
540 1304090-01	45 3613 0548	2.20.15	1	1
540 1304118	45 3613 0549	2.20.15	1	1
7548 1305020	45 3613 5617	2.5.3	5	5
540C 1308038	45 9836 0242	2.6.6, 2.8.26	7	1
75553 1308066	45 3637 6047	2.1.2	1	1
530 1308102	45 3611 0037	2.8.26	12	-
540 1308103	45 3613 0623	2.8.26	6	-
75553 1309010	45 3637 6110	2.5.2	1	1
75553 1309035-10	45 3637 7006	2.5.2	1	1
75553 1309050	45 3637 6124	2.5.2	1	1
75553 1309057	45 3637 6126	2.5.2	1	1
75553 1309062	45 3637 6753	2.5.2	1	1
549Б 1309072-10	45 3619 6338	2.5.2	1	1
75553 1309068	45 3637 6131	2.5.2	1	1
75553 1309069	45 3637 6752	2.5.2	1	1
75553 1309072	45 3637 6132	2.5.2	1	1
7555B 1309110-20	45 3635 4951	2.5.2	1	1
549Б 1309150	45 3619 6505	2.5.2	4	4
7555G 1309200	45 3634 0171	2.5.2	4	4
7545 1310100	45 3637 5457	2.5.7	1	1
7545 1310112	45 3637 5458	2.5.9	1	1
7555 1310150	45 3637 3315	2.5.9	12	12
7545 1310210	45 3637 5463	2.5.7	1	1
7545 1310260	45 3637 6325	2.5.9	1	1
75123 1310270	45 3641 0976	2.5.9	2	2
549Б 1310300	45 3619 1194	2.5.7, 2.5.8	2	2
549A 1310304	45 3619 1195	2.5.10	1	1
7545 1310352	45 3637 5459	2.5.7	1	1
7555 1310360	45 3637 1999	2.5.7	1	1
7545 1310370	45 3637 5465	2.5.8	1	1
7545 1310376	45 3637 5466	2.5.8	1	1
7545 1310380	45 3637 5467	2.5.8	1	1
7545 1310384	45 3634 0358	2.5.8	1	1
7545 1310400-10	45 3634 3108	2.5.8	1	1
7545 1310402-10	45 3634 3109	2.5.8	1	1
75553 1311010-10	45 3634 2521	2.5.1	1	1
7548 1311055	45 3613 7370	2.5.4	2	2
575 1312258-Б	11 0000 2014	2.14.8, 2.14.9	1	1
530 1503185	45 3611 0046	2.5.10	3	3
7556 1700004-30	45 3634 7732	2.6.1	1	-
7555E 1700004	45 3634 4052	2.6.3	-	1
75551 1700006	45 3637 6002	2.6.5	1	-
7555E 1700006	45 3634 4059	2.6.5	-	1
75551 1701002-01	45 3637 7556	2.6.8	1	-
7555E 1701002	45 3634 4055	2.6.8	-	1
525 1701034	45 3611 0059	2.6.25	1	1
7523 1701035	45 3637 1392	2.6.30	10	10
540 1701066	45 3613 0751	2.6.13, 2.6.14	-	2
75551 1701076-01	45 3637 7589	2.6.13	-	1
75551 1701076-01	45 3637 7589	2.6.14	-	1

Обозначение Designation	Код ОКП OKP code	Номер рисунка Figure No	К-во на изделие Quantity per BELAZ	
			7555B	7555B-06
7523 1701108	45 3637 1393	2.6.30	2	2
7523 1701108	45 3637 1393	2.6.31	6	6
7523 1701108	45 3637 1393	2.6.33	6	6
75551 1701172-20	45 3637 7564	2.6.13	-	1
75551 1701172-20	45 3637 7564	2.6.14	-	1
540 1701204	45 3613 0775	2.6.9, 2.6.10, 2.6.11, 2.6.12, 2.6.13, 2.6.14	7	7
75551 1701208	45 3637 7034	2.6.9	1	-
75551 1701208	45 3637 7034	2.6.10	-	1
75551 1701211	45 3637 5921	2.6.9, 2.6.10, 2.6.11, 2.6.12	2	2
75551 1701212	45 3637 5922	2.6.9, 2.6.10, 2.6.11, 2.6.12	2	2
75551 1701213	45 3637 5923	2.6.11	-	1
75551 1701213	45 3637 5923	2.6.12	-	1
540 1701216	45 3613 0781	2.6.11, 2.6.12	-	1
75551 1701216	45 3637 5924	2.6.11, 2.6.12	-	1
540M 1701294	45 9836 0253	2.6.25	1	1
75551 1701310-20	45 3637 7557	2.6.9, 2.6.10	-	1
75551 1701305-10	45 3637 6515	2.6.9, 2.6.10	-	1
75551 1701306-10	45 3637 6518	2.6.28	1	1
75551 1701312-10	45 3637 5865	2.6.29	1	1
75551 1701315-10	45 3634 1931	2.6.29	1	1
7556 1701320-10	45 3634 4054	2.6.9, 2.6.10, 2.6.35	1	1
75551 1701334-20	45 3634 8577	2.6.35	1	1
7548 1701315	45 3613 4807	2.6.29	1	1
7548 1701316	45 3613 6479	2.6.28	3	3
75551 1701316	45 3637 7558	2.6.29	1	1
7548 1701317	45 3613 6402	2.6.9, 2.6.10	-	1
7548 1701318	45 3613 6403	2.6.9, 2.6.10,	-	1
7548 1701319	45 3613 6404	2.6.9, 2.6.10	-	1
540 1701326-01	45 3613 3433	2.6.39	1	1
540 1701326-01	45 3613 3433	2.6.40	1	1
75551 1701330	45 3637 5871	2.6.9, 2.6.10	1	1
75551 1701332	45 3637 5875	2.6.30	1	1
540 1701332	45 3613 0802	2.6.39, 2.6.40	6	6
75551 1701340	45 3637 5872	2.6.30	1	1
75551 1701374	45 3637 5925	2.6.9, 2.6.10	1	1
7548 1701384-10	45 3613 7962	2.6.31, 2.6.33	1	1
7548 1701375	45 3613 4827	2.6.9, 2.6.10, 2.6.11,	2.6.123	9
7548 1701387-10	45 3613 7177	2.6.31, 2.6.33	1	1
7548 1701378	45 3613 4830	2.6.9, 2.6.10, 2.6.11, 2.6.12	-	3
7548 1701380-01	45 3613 4831	2.6.11, 2.6.12	-	1
7548 1701382	45 3613 5691	2.6.31	1	1
7548 1701398	45 3613 5692	2.6.9, 2.6.11, 2.6.12	10	12
75551 1701398	45 3637 5926	2.6.10, 2.6.11, 2.6.12	-	2
75551 1701400	45 3637 5879	2.6.11, 2.6.12	-	1
75551 1701402	45 3637 5878	2.6.32	1	1
75551 1701406	45 3637 5927	2.6.9	1	-
75551 1701406	45 3637 5927	2.6.10	-	1
7548 1701408	45 3613 4840	2.6.32	1	1
7548 1701408	45 3613 4840	2.6.34	1	1
75551 1701410	45 3637 5876	2.6.32	1	1

7555B-3902090 КДС1

Обозначение Designation	Код ОКП OKP code	Номер рисунка Figure No	К-во на изделие Quantity per BELAZ	
			7555B	7555B-06
7548 1701417	45 9836 0929	2.6.32, 2.6.34	2	2
540 1701424	45 3613 4616	2.14.3	1	1
7548 1701430-11	45 3613 5698	2.6.11	-	1
7548 1701430-11	45 3613 5698	2.6.12	-	1
7548 1701432-10	45 3613 4843	2.6.33	1	1
540 1701424	45 3613 4616	2.6.7	1	1
540 1701424	45 3613 4616	2.6.56	1	1
75551 1701426	45 3637 5928	2.6.9	2	-
75551 1701426	45 3637 5928	2.6.10	-	2
75551 1701426	45 3637 5928	2.6.11	-	2
75551 1701426	45 3637 5928	2.6.12	-	2
75551 1701427	45 3637 5931	2.6.13	-	1
75551 1701427	45 3637 5931	2.6.14	-	1
7548 1701456-10	45 3613 6597	2.6.32	1	1
7548 1701456-10	45 3613 6597	2.6.34	1	1
75551 1701528-80	45 3631 8399	2.6.42	1	1
75551 1701450	45 3637 5880	2.6.11, 2.6.12	1	1
75551 1701452	45 3637 5883	2.6.34	1	1
75551 1701456	45 3637 5934	2.6.11, 2.6.12	1	1
75551 1701460	45 3637 5881	2.6.34	1	1
75551 1701490-21	45 3635 3018	2.6.9	-	1
75551 1701470	45 3637 5865	2.6.29	1	1
75551 1701474	45 3637 5930	2.6.11, 2.6.12	1	1
75551 1701518-30	45 3634 6262	2.6.11, 2.6.12	1	1
7555E 1701490	45 3634 4051	2.6.10	-	1
75551 1701502-10	45 3637 7560	2.6.13	-	1
75551 1701502-10	45 3637 7560	2.6.14	-	1
75551 1701494	45 3637 5932	2.6.9, 2.6.10	1	1
75551 1701505-10	45 3637 7587	2.6.13, 2.6.14	1	1
75551 1701515-20	45 3637 7561	2.6.13, 2.6.14	1	1
75551 1701496	45 3637 5933	2.6.9, 2.6.10	1	1
75551 1701506-10	45 3637 8043	2.6.13, 2.6.14	1	1
75551 1701508	45 3637 7584	2.6.13, 2.6.14	1	1
75551 1701510	45 3637 5885	2.6.11, 2.6.12	-	1
75551 1701520	45 3637 5888	2.6.9, 2.6.10, 2.6.11, 2.6.12	2	2
75551 1701530	45 3637 5890	2.6.9, 2.6.10	1	1
75551 1701578-40	45 3634 8402	2.6.42	1	1
7548 1701548	45 3613 5709	2.6.13, 2.6.14	1	1
75551 1701558-10	45 3637 7586	2.6.13, 2.6.14		
75551 1701550	45 3637 5892	2.6.11, 2.6.12	1	1
75551 1701560	45 3637 5894	2.6.11, 2.6.12	1	1
75551 1701568	45 3637 5939	2.6.13		1
75551 1701568	45 3637 5939	2.6.14		1
75551 1701582	45 3637 5940	2.6.9, 2.6.10	1	1
6820A 1701586	45 3642 8920	2.6.2, 2.6.4	1	1
75551 1701588	45 3637 5941	2.6.11, 2.6.12	1	1
75551 1701650	45 3637 5896	2.6.13, 2.6.14	1	1
75551 1701670-11	45 3634 6195	2.6.13, 2.6.14	1	1
75551 1701668	45 3637 5942	2.6.13, 2.6.14	1	1
75551 1701669	45 3637 5943	2.6.13, 2.6.14	1	1
7548 1701698	45 9951 1770	2.6.19, 2.6.29	2	2
7528 1701706	45 3634 0554	2.6.2,	1	1

Обозначение Designation	Код ОКП OKP code	Номер рисунка Figure No	К-во на изделие Quantity per BELAZ	
			7555B	7555B-06
540 1701754	45 3613 4727	2.6.28	1	1
540 1701756	45 3613 4728	2.6.28	1	1
540 1701762	45 3613 4729	2.6.28	1	1
540 1701766	45 3613 4730	2.6.28	1	1
540 1701768	45 3613 4732	2.6.28	1	1
540 1701772	45 3613 4731	2.6.28	1	1
540 1701774	45 3613 4733	2.6.5	1	1
75551 1701790	45 3637 5902	2.6.13, 2.6.14	1	1
7555 1704010-11	45 3637 9732	2.6.5	1	1
7555 1704014-10	45 3637 2017	2.6.6	2	2
7555 1704022-10	45 3637 2018	2.6.6	1	1
7555 1704024-10	45 3637 2019	2.6.6	1	1
7555 1704028	45 3637 2020	2.6.6	2	2
7548 1704030	45 3613 4914	2.6.6	4	4
7548 1704034-01	45 3613 7518	2.6.6	1	1
7548 1704036	45 3613 4916	2.6.6	1	1
7548 1704042	45 3613 4917	2.6.6	1	1
7548 1704134	45 3613 4909	2.6.5	1	1
540 1704147-10	45 3613 0903	2.6.36, 2.6.37	45	45
540 1704139	45 3613 0897	2.2.9	2	2
540 1704139	45 3613 0897	2.6.36, 2.6.37	3	3
540 1704145	45 3613 0902	2.2.9, 2.6.36, 2.6.37	3	3
540 1704147-10	45 3613 0903	2.2.9	26	26
540 1704151	45 3613 0904	2.2.10	1	1
540 1704156	45 3613 0906	2.2.10	1	1
540 1704158	45 3613 0907	2.2.10	1	1
7548 1704172	45 3613 4935	2.6.47, 2.6.48	1	1
540 1704177	45 3613 0913	2.14.8	1	-
75551 1704310	45 3637 5904	2.6.15, 2.6.16	1	1
75551 1704342	45 3637 5945	2.6.15, 2.6.16	2	2
7548 1704360-10	45 3613 7784	2.6.15, 2.6.16	1	1
7548 1704370-10	45 3613 7785	2.6.36, 2.6.37	2	2
7548 1704378-10	45 3613 7787	2.6.36	1	1
7548 1704374	45 3613 4963	2.6.36, 2.6.37	1	1
7548 1704390-11	45 3613 8295	2.6.16	-	1
7548 1704388-01	45 3613 8294	2.6.7, 2.6.15, 2.6.16	3	6
75551 1704410-01	45 3635 0946	2.6.15	-	1
75551 1704410	45 3637 5908	2.6.16	-	1
7548 1704450	45 3613 7800	2.6.15	-	1
7548 1704466	45 3613 4978	2.6.15, 2.6.16	6	6
7548 1704620-10	45 3613 7248	2.6.5	1	1
7548 1704634	45 3613 4994	2.6.5	1	1
75551 1705012	45 3637 5949	2.6.49	1	1
531 1705048-11	45 3612 2251	2.6.49, 2.6.51, 2.6.52	7	7
7548 1705076	45 3613 5091	2.6.50	1	1
7545 1705160	45 3637 6970	2.15.1	1	1
531 1705207-20	45 3612 1561	2.6.49, 2.6.51, 2.6.52	7	7
531 1705206	45 3612 2252	2.6.50	1	1
7555E 1705302	45 3634 4061	2.6.5	1	1
7548 1709027-10	45 3613 7838	2.6.8	1	1
7555 1709020	45 3637 3349	2.6.8	1	1
7555 1709021	45 3637 2027	2.6.19	1	1
7548 1709022	45 3613 5188	2.6.20	1	1

7555B-3902090 КДС1

Обозначение Designation	Код ОКП ОКП code	Номер рисунка Figure No	К-во на изделие Quantity per BELAZ	
			7555B	7555B-06
7555 1709023	45 3637 2028	2.6.20	1	1
7548 1709034-10	45 3613 6986	2.6.21	1	1
7555 1709030	45 3637 3544	2.6.8	1	1
7555 1709032	45 3637 1788	2.6.21	1	1
7548 1709038	45 3613 5196	2.6.21	8	8
7523 1709040	45 3637 1394	2.6.38	2	2
7545 1709052-10	45 3634 0973	2.6.25	1	1
7548 1709044	45 3613 5190	2.6.20	1	1
7548 1709045	45 3613 6401	2.6.8	1	1
7548 1709046	45 3613 6399	2.6.8	1	1
7548 1709047	45 3613 6400	2.6.8	1	1
7545 1709050-01	45 3634 0972	2.6.8	1	1
7548 1709074	45 3613 5209	2.6.8	1	1
7548 1709080	45 3613 5199	2.6.8	1	1
548A 1709082	45 3614 2418	2.6.22	1	1
7548 1709084	45 3613 5200	2.6.22	1	1
7548 1709086-01	45 3613 6708	2.6.22	1	1
540 1709096-10	45 3613 0981	2.6.9 2.6.10, 2.6.11, 2.6.12	12	12
548A 1709096	45 3614 1760	2.6.8	18	18
548A 1709110	45 3614 2404	2.6.8	1	1
548A 1709113	45 3614 2405	2.6.23	1	1
548A 1709117	45 3614 2406	2.6.23	1	1
548A 1709117	45 3614 2406	2.6.24	1	1
548A 1709125	45 3614 2408	2.6.8, 2.14.3	25	25
548A 1709126	45 3614 2407	2.6.8	24	24
548A 1709127	45 3614 2409	2.6.8	24	24
548A 1709128	45 3614 2403	2.6.23, 2.6.24	1	1
548A 1709129	45 3614 2401	2.6.23, 2.6.24	1	1
548A 1709132	45 3614 1763	2.6.8	1	1
7548 1709152-20	45 3613 7958	2.6.38	1	1
540 1709135	45 3613 0991	2.6.22	6	6
548A 1709136	45 3614 2410	2.6.23, 2.6.24	6	6
7548 1709150-11	45 3613 7964	2.6.9	-	1
7548 1709150-11	45 3613 7964	2.6.10	-	1
7548 1709160	45 3613 5206	2.6.38	1	1
7548 1709168	45 3613 5208	2.6.8	9	9
75551 1709182-10	45 3634 2244	2.6.27	1	1
548A 1709178	45 3614 2402	2.6.8	2	2
75551 1709180-01	45 3634 1958	2.6.8	1	1
75551 1709184	45 3634 2039	2.6.27	1	1
7548 1709186	45 3613 5207	2.6.27	2	2
75551 1709187	45 3634 1960	2.6.27	12	12
7806 1709188	45 3729 2147	2.6.8	1	1
75551 1709198	45 3634 1959	2.6.27	6	6
7548 1709202	45 3613 5211	2.6.8	1	1
548A 1709210	45 3614 2422	2.6.8	1	1
548A 1709213	45 3614 2423	2.6.24	1	1
7548 1709230	45 3613 6921	2.6.8	1	1
7820 1709242	45 3642 1871	2.6.8	1	1
7806 1709270	45 3729 2164	2.6.8	1	1
7806 1709272	45 3729 2171	2.6.26	1	1
7806 1709278	45 3729 2191	2.6.8	1	1

Обозначение Designation	Код ОКП OKP code	Номер рисунка Figure No	К-во на изделие Quantity per BELAZ	
			7555B	7555B-06
7548 1709312	45 3613 5213	2.6.8	1	1
7806 1709314	45 3729 2136	2.6.8	1	1
7548 1709324-01	45 3611 2304	2.6.8	1	1
7548 1709392	45 3613 5215	2.6.8	1	1
7548 1709394	45 3613 5216	2.6.8	1	1
7548 1711414	45 3613 5386	2.6.42, 2.6.43	1	1
7555 1711416	45 3637 2030	2.6.42, 2.6.43	1	1
7548 1711419	45 3613 5384	2.6.42, 2.6.43	1	1
75551 1711420	45 3613 5725	2.6.39, 2.6.40	1	1
7548 1711422	45 3613 5003	2.6.41	1	1
7548 1711424	45 3613 5726	2.6.41	1	1
7548 1711425	45 3613 6372	2.6.41	1	1
7548 1711426	45 3613 5006	2.6.41	6	6
7548 1711428	45 3613 5007	2.6.41	1	1
7548 1711432	45 3613 5008	2.6.41	1	1
7548 1711434	45 3613 5727	2.6.41	1	1
7548 1711436	45 3613 5009	2.6.41	1	1
7540 1711436	45 3613 5009	2.14.19	1	-
7548 1711438	45 3613 5010	2.6.41	1	1
7548 1711439	45 3613 5011	2.6.41	1	1
7548 1711441-01	45 3611 2305	2.6.41	1	1
7548 1711452	45 3613 5013	2.6.39	1	1
7548 1711452	45 3613 5013	2.6.40	1	1
7548 1711454	45 3613 5014	2.6.39, 2.6.40	1	1
7548 1711462	45 3613 7143	2.6.8, 2.6.39	1	1
7548 1711462	45 3613 7143	2.6.40	1	1
7548 1711472-01	45 3613 5015	2.6.39, 2.6.40	1	1
7548 1711474-01	45 3613 5016	2.6.39, 2.6.40	1	1
7548 1711482	45 3613 6370	2.6.8	4	4
7548 1711482	45 3613 6370	2.6.39, 2.6.40	8	8
7548 1711484	45 3613 6969	2.6.8, 2.6.39,	22	22
7548 1711492	45 3613 6371	2.6.39	1	1
7548 1711492	45 3613 6371	2.6.40	1	1
75551 1711500	45 3637 5951	2.6.9, 2.6.10 2.6.11, 2.6.11, 2.6.12	5	5
75551 1711510	45 3637 5954	2.6.39	1	1
7548 1711512	45 3613 6480	2.6.43	1	1
75551 1711612-50	45 3634 8401	2.6.42	1	1
75551 1711600-04	45 3634 8558	2.6.11, 2.6.12	1	1
75551 1711610-07	45 3634 8403	2.6.40	1	1
540 1712131	45 3613 1027	2.6.49, 2.6.51, 2.6.52	7	7
540 1712159-10	45 3613 1036	2.6.56	1	1
540 1712184	45 3613 1047	2.13.10	2	2
540 1712194	45 3613 1050	2.6.6	4	4
7556 1712212	45 3634 0927	2.6.53, 2.6.54, 2.6.55, 2.6.56	1	1
7548 1712222-10	45 3613 6565	2.6.56	1	1
7556 1712212	45 3634 0927	2.6.57	1	1
7548 1712226-10	45 3613 6564	2.6.56	1	1
7548 1712224	45 3613 5030	2.6.56	1	1
7548 1712228	45 3613 5032	2.6.56	1	1
7548 1712230	45 3613 7157	2.6.56	1	1
7548 1712244-10	45 3613 6758	2.6.55	1	1
7548 1712234	45 3613 7158	2.6.56	1	1

7555B-3902090 КДС1

Обозначение Designation	Код ОКП ОКП code	Номер рисунка Figure No	К-во на изделие Quantity per BELAZ	
			7555B	7555B-06
7548 1712238	45 3613 5034	2.6.56	1	1
7548 1712242	45 3613 5035	2.6.55	1	1
7548 1712246	45 3613 5037	2.6.55	1	1
7548 1712256-10	45 3613 6759	2.6.55	1	1
7548 1712248	45 3613 5038	2.6.55	1	1
75551 1712256	45 3637 6818	2.6.5	1	1
7548 1712258	45 3613 5041	2.6.55	1	1
7556 1712268	45 3634 0929	2.6.57	1	1
7555 1712312	45 3637 2040	2.6.57	1	1
7548 1712322	45 3613 5057	2.6.54	1	1
7548 1712324	45 3613 5058	2.6.54	1	1
7548 1712324	45 3613 5058	2.13.13	1	1
7548 1712326	45 3613 5059	2.6.54	1	1
75551 1712332	-	2.6.5	1	1
7548 1712332	45 3613 5060	2.6.54, 2.6.55, 2.6.56	7	7
7555E 1712334	45 3635 1785	2.6.5	1	1
7556 1712334	45 3634 0933	2.6.53	1	1
7555 1712335	45 3637 2041	2.6.53	1	1
7548 1712336	45 3613 5063	2.6.55, 2.6.56	5	5
540 1712356	45 3613 1057	2.14.15	1	1
7548 1712362-10	45 3613 5823	2.6.35	1	1
7548 1712366-10	45 3613 5824	2.6.35	1	1
7548 1712382	45 3613 5071	2.6.44	1	1
7548 1712384	45 3613 5072	2.6.44	1	1
7548 1712386	45 3613 5073	2.6.44	1	1
7548 1712392	45 3613 5074	2.6.44	1	1
7548 1712393	45 3613 5075	2.6.44	1	1
7548 1712394	45 3613 5076	2.6.44	2	2
7556 1712412	45 3635 3012	2.6.51	1	1
7548 1712422	45 3613 5080	2.6.51	4	4
7548 1712424	45 3613 5081	2.6.51	4	4
7548 1712426	45 3613 5082	2.6.51	1	1
7548 1712428	45 3613 5083	2.6.51	1	1
7548 1712432	45 3613 5084	2.6.35	1	1
7548 1712432	45 3613 5084	2.6.51, 2.6.57	6	6
540 1712435-03	45 3613 7144	2.13.2	6	6
540 1712435-03	45 3613 7144	2.13.4	6	6
7548 1712434	45 3613 5741	2.6.51, 2.6.57	6	6
7548 1712436	45 3613 5084	2.6.51	1	1
7548 1712442	45 3613 5085	2.6.49, 2.6.51	6	6
7548 1712442	45 3613 5085	2.6.52	1	1
7548 1712444	45 3613 5086	2.6.49, 2.6.51, 2.6.52	7	7
7548 1712446	45 3613 5087	2.6.51	5	5
7548 1712474	45 3613 5069	2.6.57	1	1
548A 1712495-10	45 3614 1053	2.13.2	10	10
6820A 1712504	45 3642 7235	2.6.57	1	1
6820A 1712506	45 3642 7234	2.6.57	1	1
7548 1712516	45 3611 5827	2.6.45	1	1
7548 1712528	45 3613 4894	2.6.8	1	1
531 1712612	45 3612 0255	2.6.49, 2.6.51, 2.6.52	6	6
7548 1712642	45 3613 5096	2.6.11, 2.6.12	1	1
7548 1712662	45 3613 5099	2.6.11, 2.6.12	1	1
7548 1712672	45 3613 5100	2.6.35	1	1

Обозначение Designation	Код ОКП OKP code	Номер рисунка Figure No	К-во на изделие Quantity per BELAZ	
			7555B	7555B-06
7548 1712674	45 3613 5101	2.6.35	1	1
7555 1712686-10	45 3637 2045	2.6.5	1	1
7555E 1712690	45 3634 4047	2.6.1, 2.6.3	1	1
7548 1712696	45 3613 7138	2.6.1, 2.6.3	1	1
7806 1712916	45 3729 2202	2.20.6	1	1
7806 1712918	45 3729 2203	2.6.5,	2	2
7555 1714160-10	45 3637 4263	2.2.1, 2.6.60	3	1
754831 1714160	45 3611 2806	2.6.60	-	2
7555 1714200-10	45 3637 4264	2.6.61	2	2
7820 1714430	45 3642 7827	2.6.58, 2.6.59	2	1
7555 1714450-10	45 3634 2007	2.6.60	2	2
7555 1714460-10	45 3634 2008	2.6.60	2	2
7555 1714546	45 3637 4114	2.6.61	2	2
7555 1714547	45 3637 4115	2.6.61	2	2
7555 1714622-10	45 3637 4266	2.6.61	1	1
7555 1714653-01	45 3637 4267	2.6.61	1	1
7555 1714654-01	45 3637 4268	2.6.61	1	1
7555 1714666	45 3637 3342	2.6.61	2	2
7555 1714690	45 3637 2055	2.6.60	2	2
540 1715030	45 3613 1100	2.6.5	2	2
540 1715032	45 3613 1101	2.6.5	4	4
7548 1715272	45 3613 5238	2.6.5	2	2
7548 1715276	45 3613 5308	2.6.5	2	2
75551 1716010	45 3637 5975	2.6.5	1	1
75551 1716020	45 3637 5976	2.6.7	1	1
75551 1716036	45 3637 7550	2.6.5	1	1
75551 1716062	45 3637 5993	2.6.7	1	1
75551 1716064	45 3637 5994	2.6.7	1	1
75551 1716070	45 3637 5989	2.6.7	3	3
7555 1716110	45 3637 6477	2.2.9	27	27
7555 1716110	45 3637 6477	2.6.36, 2.6.37	46	46
75553 1719020	45 3637 6553	2.6.58	1	-
7555B 1719020	45 3634 3409	2.6.59	-	1
7555B 1719024	45 3634 4115	2.6.58,	1	-
75553 1719024	45 3637 6257	2.6.59	-	1
754831 1719030	45 3611 4235	2.6.58	1	-
7555 1719050-10	45 3637 6555	2.6.58	1	-
754831 1719050	45 3611 2869	2.6.59	-	1
7555G 1719056	45 3634 3410	2.6.59	-	1
7555 1719060	45 3637 2070	2.6.58	1	-
75473 1719060	45 3613 8349	2.6.58	2	-
75473 1719060	45 3613 8349	2.6.59	-	2
7555 1719070	45 3637 2073	2.6.58	1	-
7555A 1719080	45 3637 8532	2.6.58, 2.6.59	1	1
7555 1719090	45 3637 2076	2.6.58	1	-
75473 1719090-20	45 3611 2590	2.14.12		3
75481 1719120	45 3614 4877	2.6.59	-	1
75402 1719196	45 3616 3167	2.6.59, 2.14.12	-	5
548П 1719198	45 3614 3073	2.6.58, 2.6.59, 2.13.2, 2.14.12	8	12
7547 1719350	45 3611 5425	2.6.58, 2.6.59, 2.14.12	2	6
7547 1719354	45 3611 5426	2.6.58, 2.14.12	4	2
7547 1719354	45 3611 5426	2.6.59		1

7555B-3902090 КДС1

Обозначение Designation	Код ОКП OKP code	Номер рисунка Figure No	К-во на изделие Quantity per BELAZ	
			7555B	7555B-06
7547 1719360	45 3611 5427	2.6.58, 2.6.59, 2.14.12	2	8
7806 1729334	45 3729 2192	2.6.8	1	1
7548 1731018-10	45 3613 6498	2.6.8	1	1
7548 1731019	45 3613 6497	2.6.8	1	1
7548 1731071-20	45 3613 7520	2.6.5	3	3
540 1731052	45 3613 1123	2.8.8	1	1
7548 1731110	45 3613 5734	2.6.27	1	1
7822 1731508	45 3645 0296	2.6.9,	2	2
7548 1767032	45 3613 5107	2.6.35	1	1
7548 1767034	45 3613 5108	2.6.21	1	1
7548 1767036	45 3613 5109	2.6.13, 2.6.14	1	1
7548 1767038	45 3613 5110	2.6.19,	4	4
7548 1767056-10	45 3613 7482	2.6.19	1	1
7548 1767053	45 3613 7481	2.6.19	2	2
7548 1767061	45 3613 5116	2.6.19	1	1
7548 1767065	45 3613 5120	2.6.19	1	1
7548 1767068	45 3613 5122	2.6.19	1	1
7548 1767069	45 3613 5791	2.6.13, 2.6.14	1	1
7548 1767074	45 3613 5123	2.6.35	1	1
7548 1767076	45 3613 5124	2.6.19	2	2
7548 1767078	45 3613 5125	2.6.9, 2.6.10	8	9
7548 1767078	45 3613 5125	2.6.11, 2.6.12	8	9
7548 1767078	45 3613 5125	2.6.13, 2.6.14	9	9
7548 1767082	45 3613 5126	2.6.19	2	2
7548 1767090	45 3613 5127	2.6.13, 2.6.14	1	1
75551 1767198	45 3637 5870	2.6.35	1	1
75551 1767532-10	45 3634 1377	2.6.25	1	1
7405 1767534	45 3551 2202	2.6.25	1	1
7405 1767536	45 3551 2203	2.6.25	1	1
7405 1767538	45 3551 2204	2.6.25	1	1
75551 1767540	45 3634 0859	2.6.5	1	1
531 1803108	45 3612 1422	2.5.10	1	1
530 1803125	45 3611 0069	2.5.10	1	1
535A 1803134	45 3417 5519	2.5.10	2	2
530 1803135	45 3611 0070	2.5.10	1	1
531 1803139	45 3612 1423	2.5.10	1	1
549Б 2105454	45 3619 8040	2.15.1, 2.17.18	5	3
549Б 2105454	45 3619 8040	2.17.19	-	6
549 2105543	45 3619 7526	2.15.4	4	4
549 2105544	45 3619 7527	2.16.7, 2.16.6	66	88
549A 2108247	45 3619 0258	2.15.1	2	2
7549 2112044	45 3638 1342	2.15.5	1	1
7519 2113688	45 3633 2955	2.3.2	10	10
549A 2118278	45 9836 0022	2.13.10	2	2
7555A 2201010-02	45 3635 3257	2.7.1	1	1
7555A 2201010	45 3637 6036	2.7.1	1	1
7555 2201066	45 3637 7272	2.8.8	1	1
7555 2201102	45 3637 2078	2.8.24	1	1
7555B 2202010-10	45 3635 4646	2.7.1	1	1
7547 2208013	45 3611 6193	2.7.1	1	1
7547 2208052	45 3611 6062	2.7.2	1	1
7547 2208062	45 3611 6063	2.7.2	1	1
530 2208064	45 3611 0085	2.6.42	10	10

Обозначение Designation	Код ОКП OKP code	Номер рисунка Figure No	К-во на изделие Quantity per BELAZ	
			7555B	7555B-06
7547 2208074	45 3611 6192	2.7.2	1	1
7555E 2235010	45 3634 8764	2.7.3	1	1
7555E 2235026	45 3634 8766	2.7.3	1	1
7555A 2401020-20	45 3634 6951	2.8.28	2	2
7555B 2401016-10	45 3634 0980	2.8.3	-	1
7555B 2401017-10	45 3634 0979	2.8.3	-	1
7555A 2401010-01	45 3634 6944	2.8.1	1	-
7555A 2401013	45 3634 9477	2.8.3, 2.8.28	1	2
548A 2401050	45 3614 1438	2.8.3	-	2
6411 2401070	45 3631 0775	2.8.1	2	-
7555A 2401256-10	45 3634 5583	2.8.4	2	-
7555 2402018-20	45 3637 8716	2.8.11	1	1
7555 2402019-20	45 3637 2104	2.8.11	1	1
7555 2402015-10	45 3637 2103	2.8.7	1	1
7555 2402019-10	45 3637 2104	2.8.11	1	1
7555A 2402010	45 3637 6092	2.8.2	1	1
7555 2402022-10	45 3637 3487	2.8.9	1	1
7555A 2402014	45 3637 6090	2.8.7	1	1
7555A 2402017	45 3637 6091	2.8.9	1	1
7555 2402034-10	45 3637 2110	2.8.2	1	1
548 2402024	45 3614 0337	2.8.11	4	4
7555 2402029	45 3637 2107	2.8.9	1	1
7555 2402049-20	45 3637 7695	2.8.10	1	1
548 2402047-10	45 3614 2558	2.8.8	1	1
7523 2402038	45 3637 1100	2.8.8	1	1
7555 2402044	45 3637 2111	2.8.9	1	1
540C 2402052	45 3613 1253	2.8.8	1	1
7545 2402060	45 3637 4484	2.8.15	1	1
7555 2402080-10	45 3637 5590	2.8.7	2	2
7555 2402081-10	45 3637 5591	2.8.7	3	3
7555 2402084-10	45 3637 5592	2.8.7	1	1
7555 2402085-10	45 3637 5589	2.8.7	2	2
7548 2402079	45 3613 6556	2.6.13, 2.6.14, 2.8.8	2	8
7555A 2402154	45 3637 7400	2.8.10	1	1
7555A 2403010	45 3637 6089	2.8.7	1	1
7545 2403016	45 3637 4492	2.8.14	1	1
7545 2403018-01	45 3637 7315	2.8.14	1	1
7545 2403019-01	45 3637 7316	2.8.15	1	1
7555 2403050-30	45 3634 0514	2.8.14	1	1
7555 2403040	45 3637 2125	2.8.7	2	2
7522 2403041	45 3637 1332	2.8.7	2	2
7555 2403051-10	45 3637 2128	2.8.14	2	2
7555 2403044	45 3637 2126	2.8.14	6	6
7555 2403046	45 3637 2127	2.8.15	10	10
7822 2403055	45 3642 4948	2.8.14	4	4
7822 2403056	45 3642 4978	2.8.18	1	1
7822 2403057	45 3642 4985	2.8.18	1	1
7822 2403058	45 3642 4947	2.8.14	4	4
7822 2403060	45 3642 4946	2.8.14	1	1
7555G 2403068	45 3634 0847	2.8.4, 2.8.6	1	2
7555G 2403070	45 3634 0846	2.8.12	1	1
7555 2405013-10	45 3637 3434	2.8.4, 2.8.6	2	2
7555 2405015-10	45 3637 2134	2.8.16	1	1

7555B-3902090 КДС1

Обозначение Designation	Код ОКП OKP code	Номер рисунка Figure No	К-во на изделие Quantity per BELAZ	
			7555B	7555B-06
7555 2405021-10	45 3637 1812	2.8.17	1	1
7555 2405028-10	45 3637 3431	2.8.12	1	1
7555 2405024	45 3637 3433	2.8.4, 2.8.6	2	2
548 2405029	45 3614 0376	2.6.8, 2.6.11, 2.6.12	1	5
7555 2405033	45 3637 3429	2.8.17	6	6
7555 2405034	45 3637 3428	2.8.19	1	1
7555 2405035	45 3637 2137	2.8.19	1	1
7555 2405038	45 3637 2138	2.8.17	3	3
7555 2405050-10	45 3637 1811	2.8.16	1	1
7555 2405063-20	45 3634 8396	2.8.6	-	2
7555 2405062	45 3637 2140	2.8.4, 2.8.6	2	2
7555 2405063	45 3637 2141	2.8.4	2	-
7555 2405068	45 3637 2143	2.8.4	2	-
7555 2405068	45 3637 2143	2.8.6	-	2
7555 2405074	45 3637 2145	2.8.16	1	1
7548 2405080	45 3613 7917	2.8.12	1	1
7548 2405082	45 3613 1953	2.8.13	1	1
7555 2405084	45 3637 3426	2.8.17	3	3
7548 2405086	45 3613 7952	2.8.13	2	2
7555 2405268	45 3637 2147	2.8.19	1	1
7519 2405358	45 3633 1111	2.20.16	1	1
549 2405442	45 9836 0275	2.6.9	1	-
549 2405442	45 9836 0275	2.6.10	-	1
7555B 2800010-30	45 3634 3418	2.9.1	-	1
7555B 2800010-10	45 3637 6737	2.9.1	-	1
7545 2802070	45 3637 6310	2.9.2	1	1
7545 2802071	45 9553 1054	2.9.2	1	1
7555 2907010-20	45 3634 3637	2.10.1	2	2
7555 2907020-30	45 3634 3186	2.10.4	1	1
7545 2907036	45 3637 5335	2.10.5	1	1
7545 2907056	45 3637 5338	2.10.5	1	1
7545 2907061	45 3637 5426	2.10.5	2	2
7545 2907076	45 3637 5358	2.10.5	1	1
7545 2907079	45 3637 5364	2.10.5	1	1
7545 2907080	45 3637 5371	2.10.5	1	1
7555 2907080	45 3637 2203	2.10.14	-	1
7555 2907082	45 3637 2204	2.10.14	-	1
7545 2907083	45 3637 6891	2.10.5	1	1
7545 2907085	45 3637 5379	2.10.5	1	1
7545 2907086	45 3637 5374	2.10.5	1	1
7545 2907087	45 3637 5367	2.10.5	1	1
7545 2907088	45 3637 5377	2.10.5	4	4
7545 2907104-10	45 3637 6862	2.10.5	1	1
7545 2907105-10	45 3637 6859	2.10.5	1	1
7545 2907102	45 3637 5352	2.10.5	1	1
7545 2907126-20	45 3634 3182	2.10.5	1	1
7545 2907127-20	45 3634 3181	2.10.5	1	1
7545 2907109	45 3637 5349	2.10.5	1	1
7555 2907109	45 3837 4204	2.10.14	-	1
7519 2907142	45 3633 2962	2.10.5, 2.10.14	4	8
7555 2907156	45 3637 2215	2.10.5, 2.10.14	1	2
7545 2907184	45 3637 5346	2.10.5	2	2
7545 2907184	45 3637 5346	2.10.14	-	2

Обозначение Designation	Код ОКП OKP code	Номер рисунка Figure No	К-во на изделие Quantity per BELAZ	
			7555B	7555B-06
7545 2907186	45 3637 5345	2.10.5	2	2
7545 2907186	45 3637 5345	2.10.14	-	2
7545 2907197	45 3637 5363	2.10.5, 2.10.14	1	2
7545 2907240	45 3637 5344	2.10.5	1	1
549A 2907240	45 3619 1879	2.10.14	-	1
549A 2907244	45 3619 0380	2.10.6, 2.10.15	2	2
549A 2907250	45 3619 0381	2.10.6	1	1
549A 2907250	45 3619 0381	2.10.15	1	1
549A 2907251	45 3619 0215	2.10.6	2	2
549A 2907251	45 3619 0215	2.10.15	2	2
549A 2907259	45 3619 0342	2.10.6, 2.10.15	2	2
549A 2907260	45 3619 1880	2.10.6, 2.10.15	2	2
549A 2907262	45 2619 0383	2.10.6, 2.10.15	2	2
549A 2907263	45 3619 0216	2.10.6	2	2
549A 2907263	45 3619 0216	2.10.15, 2.20.17	4	4
549A 2907276	45 3619 1881	2.10.7	1	1
549A 2907280	45 3619 1882	2.10.8	1	1
549A 2907281	45 3619 1883	2.10.8	1	1
549A 2907310	45 3619 0343	2.10.6, 2.10.15	2	2
549A 2907318	45 3619 0344	2.10.6, 2.10.15	2	2
7545 2907327	45 3637 5343	2.10.5	1	1
7519 2907328	45 3633 4742	2.10.5, 2.10.14	2	4
549A 2907330	45 3619 1886	2.10.6, 2.10.15	2	2
549A 2907332	45 3619 0098	2.10.7	1	1
549A 2907336	45 3619 0217	2.10.6, 2.10.15	4	4
7545 2907339	45 3637 5378	2.10.6	1	1
549Б 2907339	45 3619 1888	2.10.15	1	1
549A 2907346	45 3619 6893	2.10.7	1	1
549A 2907355	45 3619 1889	2.10.5, 2.10.14	1	2
549A 2907356	45 3619 1890	2.10.9	1	1
549A 2907357	45 3619 1891	2.10.9	1	1
549A 2907358	45 3619 1892	2.10.9	1	1
549A 2907359	45 3619 1893	2.10.9	1	1
7545 2907380-10	45 3637 6855	2.10.5	1	1
7545 2907381-10	45 3637 6856	2.10.5	1	1
7545 2907382-10	45 3637 6854	2.10.5	1	1
7545 2907444-11	45 3634 8054	2.10.4	2	2
7555 2907433	45 3637 2231	2.10.5, 2.10.14	12	24
7555 2907434	45 3637 2232	2.10.5, 2.10.14	12	24
6411 2907459	45 3631 0422	2.6.19, 2.6.35, 2.20.2	7	7
7555 2907520	45 3637 2237	2.10.4, 2.10.11	2	4
7555 2907520	45 3637 2237	2.10.13, 2.11.8	2	2
7545 2907532	45 3637 5339	2.10.1, 2.10.11	2	4
7545 2907600-10	45 3637 9370	2.10.1, 2.10.11	2	4
7555 2909066	45 3637 2245	2.10.3, 2.10.12	8	8
7545 2909072	45 3637 5695	2.10.3	4	4
7545 2909078	45 3637 5712	2.10.3	2	2
7545 2909088	45 3637 5037	2.10.3	2	2
7545 2909099	45 3637 5678	2.10.3	2	2
7555 2909426-10	45 3637 7923	2.10.2	-	1
7555 2909458-10	45 3637 7927	2.10.2	-	1
7555 2909450	45 3637 3556	2.10.2	-	1
7555 2909453	45 3637 3575	2.10.2	-	1

7555B-3902090 КДС1

Обозначение Designation	Код ОКП ОКП code	Номер рисунка Figure No	К-во на изделие Quantity per BELAZ	
			7555B	7555B-06
7555 2909464-10	45 3637 7929	2.10.2	-	1
7555 2909459	45 3637 3557	2.10.2	-	1
7555 2917010	45 3634 0338	2.10.11	-	1
7555 2917020-10	45 3637 7273	2.10.13	1	1
7555 2917036	45 3637 6833	2.10.14	-	1
540 2917064-11	45 3611 6309	2.10.5, 2.14.5	3	3
7555 2917056	45 3637 6864	2.10.14	-	1
7555 2917061	45 3637 6867	2.10.14	-	2
540 2917062-01	45 3613 1378	2.14.5	1	1
540 2917067	45 3613 1381	2.14.5	1	1
540 2917068	45 3613 1382	2.14.5	1	1
540 2917069-01	45 3613 1937	2.14.5	1	1
540 2917070-10	45 3613 1385	2.14.5	3	3
540 2917071-10	45 3613 1387	2.14.5	3	3
7555 2917076	45 3637 6888	2.10.14	-	1
7555 2917079	45 3637 6874	2.10.14	-	1
7555 2917083	45 3637 6879	2.10.14	-	1
7555 2917085	45 3637 6868	2.10.14	-	1
7555 2917086	45 3637 6869	2.10.14	-	1
7555 2917087	45 3637 6882	2.10.14	-	1
7555 2917088	45 3637 6870	2.10.14	-	4
7555 2917105-10	45 3634 5924	2.10.14	-	1
7555 2917102	45 3637 6873	2.10.14	-	1
7555 2917104	45 3637 6883	2.10.14	-	1
7555 2917126-10	45 3637 7286	2.10.14	-	1
7555 2917127-10	45 3637 7285	2.10.14	-	1
540 2917144	45 3613 1418	2.2.1, 2.2.8, 2.6.54, 2.14.12	6	7
7555 2917327-10	45 3637 6871	2.10.14	-	1
540 2917360-01	45 3613 1453	2.10.5, 2.10.14, 2.14.5	3	5
540 2917362	45 3613 1455	2.8.28, 2.10.5, 2.10.14, 2.14.5	6	17
540 2917374	45 3613 1460	2.10.9	1	1
540 2917378	45 3613 1464	2.10.8	1	1
7555 2917380	45 3637 6884	2.10.14	-	1
7555 2917381	45 3637 6885	2.10.14	-	1
7555 2917382	45 3637 6886	2.10.14	-	1
540 2917390	45 3613 1466	2.20.8	1	1
540 2917392-01	45 3613 1468	2.20.8	1	1
7555 2917427	45 3637 7278	2.10.5, 2.10.14	2	4
7555 2917432	45 3637 7280	2.10.5, 2.10.14	2	4
540 2917454-12	45 3613 1476	2.19.1	4	4
540 2917450	45 3613 1475	2.19.1	4	4
7555 2917492-01	45 3634 8055	2.10.13	1	1
7555 2917500	45 3637 7277	2.10.5, 2.10.14	2	4
7555 2917508	45 3637 7279	2.10.5, 2.10.14	2	4
7545 2919016	45 3637 7940	2.10.3, 2.10.12	2	2
7545 2919072	45 3637 5695	2.10.12	4	4
7523 2919078	45 3637 1722	2.10.12, 2.19.1	4	4
7523 2919158	45 3637 1723	2.10.12, 2.19.1	8	8
7523 2919160	45 3637 1724	2.10.12	4	4
7523 2919160	45 3637 1724	2.19.1	4	4
7545 2919204	45 3637 6432	2.8.1, 2.8.3	1	1
7555 2919306-40	45 3637 7926	2.8.1, 2.8.3	1	1

Обозначение Designation	Код ОКП OKP code	Номер рисунка Figure No	К-во на изделие Quantity per BELAZ	
			7555B	7555B-06
7555 2919274	45 3637 3573	2.10.10	1	1
7555 2919302-20	45 3637 3606	2.8.1, 2.8.3	1	1
7555 2919334-20	45 3637 3581	2.10.10	-	1
7555 2919318	45 3637 3563	2.8.1, 2.8.3	8	8
7555 2919319	45 3637 3564	2.8.1, 2.8.3	6	6
7555 2919323	45 3637 4322	2.8.1, 2.8.3	1	1
7555 2919342-10	45 3637 7274	2.8.1, 2.8.3	1	1
7555 2919427	45 3637 7276	2.8.1, 2.8.3	2	2
7523 2919449	45 3637 1726	2.10.12, 2.19.1	4	4
7545 2919455	45 3637 6344	2.10.12	4	4
7545 2919640	45 3637 5718	2.10.10	-	1
7555 2919730-10	45 3637 9371	2.10.10	1	1
7555 2919731-10	45 3627 9372	2.10.10	1	1
7555A 3001005-10	45 3637 7294	2.11.1	1	1
7555E 3001012-10	45 3634 7335	2.11.1	1	1
7555E 3001013-10	45 3634 7336	2.11.1	1	1
7555E 3001014-10	45 3634 7337	2.11.1	1	1
7555E 3001015-10	45 3634 7338	2.11.1	1	1
7555 3001016-10	45 3637 7046	2.11.1	4	4
7555 3001019	45 3637 2328	2.11.1	2	2
7555 3001020-01	45 3637 7047	2.11.1	2	2
7555 3001022	45 3637 2331	2.11.1	6	6
7555 3001023	45 3637 2332	2.11.1	6	6
7555E 3001030	45 3634 4455	2.11.1	1	1
7555E 3001031	45 3634 4456	2.11.1	1	1
7555 3001034	45 3637 3473	2.11.1	20	20
7555 3001079-10	45 3637 7049	2.11.5	1	1
7555 3001078	45 3637 2335	2.11.5	1	1
7555 3001107	45 3637 7048	2.11.5	2	2
7555 3003032	45 3637 2346	2.11.7, 2.11.8	3	3
7555 3003052	45 3637 2347	2.11.2	1	1
7555 3003060	45 3637 3471	2.11.6	1	1
7555 3003061	45 3637 2348	2.11.6	1	1
7555 3003062	45 3637 2349	2.11.7	1	1
7555 3003063	45 3637 2350	2.11.7	1	1
543 3003069	45 3615 4148	2.14.7	1	1
7555 3003072	45 3637 2351	2.11.7, 2.11.8	3	3
7555 3003080	45 3637 2352	2.11.6	1	1
7555 3003166	45 3637 2355	2.11.7	1	1
7555 3003166	45 3637 2355	2.11.8	2	2
7555 3101011-01	45 3637 2357	2.12.1, 2.12.4	4	4
7555 3101012-01	45 3637 5607	2.12.2	1	1
7555 3101011	45 3637 2356	2.12.4	2	2
7555 3101012-01	45 3637 5607	2.12.5	1	1
7555 3101015-01	45 3637 5606	2.12.3	1	1
7555 3101035-10	45 3637 5605	2.12.3	1	1
7555 3101027-01	45 3637 6580	2.12.3	2	2
7555 3101031-01	45 3637 5608	2.12.3	1	1
525 3101040	45 3611 0115	2.2.2, 2.11.1	25	25
7555 3101050	45 3637 2359	2.12.1	20	20
7555 3101060	45 3637 2360	2.12.4	20	20
7555 3101065	45 3637 2361	2.12.4	2	2
75211 3101072	45 3627 4350	2.11.9	1	1

7555B-3902090 КДС1

Обозначение Designation	Код ОКП ОКП code	Номер рисунка Figure No	К-во на изделие Quantity per BELAZ	
			7555B	7555B-06
7555 3101072	45 3634 0349	2.12.4	2	2
7555E 3103005	45 3634 4445	2.11.3	2	2
7555E 3103015	45 3634 4446	2.11.9	1	1
7555E 3103058	45 3635 3935	2.11.9	1	1
548 3103065-01	45 3614 0558	2.11.3	2	2
548 3103067	45 3614 0559	2.11.3	2	2
7555G 3103070	45 3634 0903	2.11.3	2	2
7555 3103075	45 3634 0121	2.11.3	2	2
7555 3103077	45 3634 0122	2.11.3	2	2
7555 3103080	45 3634 0124	2.11.3	2	2
7555E 3103100	45 3634 4442	2.11.9	1	1
7555 3104013-10	45 3637 3516	2.8.22	1	1
7555 3104015-10	45 3637 1802	2.8.23	1	1
7555A 3104010	45 3634 0296	2.8.4	2	-
7555B 3104013	45 3637 7523	2.8.6	-	2
7555 3104077-10	45 3637 2369	2.8.4, 2.8.6	2	2
7555 3104068	45 3637 3517	2.8.22	1	1
7555 3104079-10	45 3637 2371	2.8.4	2	-
7555 3104079-10	45 3637 2371	2.8.6	-	2
7555 3104090-10	45 3637 2372	2.8.4	2	-
7519 3104125	45 3633 0268	2.8.28	-	3
549A 3111016-10	45 3619 7004	2.19.3	2	2
75473 3111010	-	2.19.3	2	2
540 3401050-30	45 3613 7522	2.13.5	1	1
7555 3401048	45 3637 3474	2.13.1	1	1
540 3401049	45 3613 1629	2.13.5	1	1
7555 3401051	45 3637 2375	2.13.5	1	1
500 3401096-11	45 3416 5722	2.13.5	2	2
75481 3401138-01	45 3614 6609	2.13.1	1	1
75474 3401259	45 3611 6075	2.13.1	1	1
75474 3401260	45 3611 6071	2.13.7	1	1
75481 3401270-10	45 3614 8527	2.13.7	1	1
549 3401268	45 3619 2093	2.8.8	2	2
75481 3401272	45 3614 6489	2.13.8	1	1
549 3401539	45 9836 0036	2.6.17, 2.6.18, 2.6.19, 2.6.35	5	7
33522 3402014	45 3643 0990	2.13.1	1	1
540 3405034	45 3613 1677	2.20.7, 2.13.13	2	2
525 3405070	45 3611 0141	2.2.7	3	3
525 3405072	45 3611 0142	2.2.7	1	1
540 3405083	45 3613 1682	2.13.13	1	1
540 3405084	45 3613 1683	2.13.13	1	1
530 3406018	45 3611 0187	2.20.13	4	4
7548 3406214	45 3613 7882	2.13.13	1	1
7548 3406216	45 3613 7883	2.13.13,	1	1
7548 3406228	45 3613 7885	2.13.13	1	1
7545 3408029	45 3637 6330	2.13.2	1	1
7545 3408034	45 3637 6331	2.13.2	1	1
75405 3408040	45 3616 7049	2.13.2	6	6
75405 3408040	45 3616 7052	2.13.3	6	6
549A 3408048	45 3619 0002	2.13.2, 2.13.4, 2.13.2, 2.13.4	12	12
7545 3408070	45 3637 6332	2.13.2	1	1
7545 3408071	45 3637 6333	2.13.2	1	1

Обозначение Designation	Код ОКП OKP code	Номер рисунка Figure No	К-во на изделие Quantity per BELAZ	
			7555B	7555B-06
7555 3408082	45 3637 2378	2.13.3	1	1
540В 3408106	45 3613 1689	2.16.1	6	6
7545 3408110	45 3637 6334	2.13.2	1	1
7545 3408111	45 3637 6335	2.13.2	1	1
7822 3408126	45 3642 7893	2.14.1, 2.14.2	2	2
7545 3408160	45 3637 6336	2.13.2	1	1
75131 3408166	45 3644 5127	2.14.1	8	
75131 3408174	45 3644 5128	2.14.1	13	
75131 3408225	45 3644 4357	2.14.1	2	-
75131 3408328	45 3644 5122	2.14.1	26	-
75131 3408235	45 3644 5167	2.17.13	2	2
75303 3408246	45 3624 7168	2.13.4	2	2
75131 3408254	45 3644 4330	2.20.5	8	8
75131 3408258	45 3644 4335	2.20.5, 2.14.1	5	4
75131 3408262	45 3644 4332	2.20.4	2	2
75131 3408264	45 3644 4337	2.20.4	1	1
7921 3408282	45 8631 1865	2.13.13	1	1
7822 3408330	45 3642 6609	2.13.4	1	1
7545 3408400	45 3637 6338	2.13.2, 2.13.4	2	2
75212 3408430	45 3627 2539	2.14.1, 2.14.2	3	3
75212 3408432	45 3627 3706	2.14.3	1	1
75212 3408434	45 3627 3707	2.20.8, 2.14.3	2	2
7822 3408440	45 3645 0143	2.13.2	1	1
7520 3408482	45 3624 0530	2.14.1, 2.14.2	1	1
75125 3408483	45 3641 3505	2.13.11	1	1
7555 3420204-10	45 3637 5644	2.13.13	1	1
7555 3420205-10	45 3637 5645	2.13.13	1	1
7555 3420200-01	45 3637 5643	2.13.2, 2.13.4	2	2
7555 3420206	45 3637 2382	2.13.13	1	1
7555 3420208	45 3637 2383	2.13.13	1	1
7555 3420222	45 3637 2384	2.13.13	1	1
7555 3420249	45 3637 5646	2.13.13	1	1
7822 3428010	45 3642 6606	2.20.5, 2.14.1, 2.14.2	3	3
7545 3429010	45 3637 4664	2.11.2	2	2
7822 3428012	45 3642 6605	2.14.3	1	1
7820 3428020-01	45 3642 5658	2.14.3	1	1
7822 3428054	45 3642 2468	2.14.3	1	1
7820 3428074	45 3642 2469	2.14.3	1	1
7820 3428076	45 3642 2470	2.14.3	1	1
7545 3429020	45 3637 4665	2.11.8	1	1
7820 3428022	45 3642 2460	2.14.4	1	1
7820 3428029	45 3642 2461	2.14.3	1	1
7820 3428032-10	45 3642 5650	2.14.4	1	1
7820 3428034-10	45 3642 5654	2.14.4	1	1
7820 3428039-10	45 3642 5651	2.14.4	1	1
7820 3428038	45 3642 2464	2.14.4	1	1
7822 3428042	45 3642 6604	2.14.3	1	1
7545 3429042	45 3637 4671	2.11.8	1	1
7820 3428043	45 3642 2467	2.14.4	1	1
7545 3429043	45 3637 4669	2.11.8	1	1
7820 3428044	45 3642 5652	2.14.4	1	1
7820 3428048	45 3642 5653	2.14.4	1	1
7545 3429048	45 3637 4667	2.11.8	1	1

7555B-3902090 КДС1

Обозначение Designation	Код ОКП ОКП code	Номер рисунка Figure No	К-во на изделие Quantity per BELAZ	
			7555B	7555B-06
7545 3429056	45 3637 4668	2.11.8	1	1
7545 3429417	45 3637 7698	2.11.8	2	2
7545 3429419	45 3637 7699	2.11.8	1	1
7548 3431014	45 3611 2214	2.13.11	2	2
7547 3432010-10	45 3611 2430	2.15.5, 2.13.4	1	1
7547 3432016	45 3611 2440	2.13.11	1	1
7547 3432115	45 3611 3653	2.13.11	2	2
7555 3442010-10	45 3634 2499	2.13.2, 2.14.2	1	3
7555B 3442010-20	45 3635 5074	2.14.1	1	-
7555 3442016-10	45 3634 2501	2.13.12, 2.14.11	2	2
7513 3442020-10	45 3644 4472	2.13.12, 2.14.11	2	2
7513 3442036-10	45 3644 4475	2.13.12, 2.14.11	2	2
7513 3442034	45 3644 0436	2.13.12, 2.14.11	2	2
7555 3442048	45 3634 2500	2.13.12, 2.14.11	2	2
7513 3442058	45 3644 4476	2.13.12, 2.14.11	2	2
7513 3442060	45 3644 2831	2.13.12, 2.14.11	2	2
7513 3442062	45 3644 2832	2.13.12	1	1
7513 3442064	45 3644 2833	2.13.12	1	1
7513 3442066	45 3644 2834	2.13.12	1	1
75481 3444010-30	45 3614 8204	2.13.9	1	1
75481 3444020-40	45 3614 8199	2.13.10	1	1
75481 3444009-01	45 3614 7291	2.13.1	1	1
75481 3444030-10	45 3614 8198	2.13.10	1	1
75481 3444033-10	45 3614 8200	2.13.10	1	1
75481 3444026	45 3614 7296	2.13.9	1	1
75481 3444056-10	45 3614 8174	2.13.10	1	1
75481 3444057	45 3614 7029	2.13.9, 2.13.10	2	2
75481 3444065	45 3614 7042	2.13.10	1	1
500A 3444066	45 3525 0992	2.13.6	1	1
75481 3444067	45 3614 7299	2.13.9	1	1
75481 3444069	45 3614 7290	2.13.9	1	1
64221 3444090	45 3427 6265	2.13.9, 2.13.10	2	2
75481 3444118	45 3614 6843	2.13.10	1	1
75481 3444119	45 3614 7030	2.13.9	1	1
75481 3444126	45 3614 7003	2.13.10	1	1
75481 3444127	45 3614 7004	2.13.9	1	1
75481 3444128	45 3614 7017	2.13.9	1	1
75481 3444130	45 3614 7037	2.13.10	1	1
75481 3444132	45 3614 7018	2.13.9	1	1
75481 3444140	45 3614 6850	2.13.1	1	1
75481 3444150-10	45 3614 8201	2.13.10	1	1
75481 3444180-20	45 3614 7295	2.13.9	1	1
75481 3444190-10	45 3614 8056	2.13.1	1	1
75481 3444218-10	45 3614 7298	2.13.9	1	1
75481 3444212	45 3614 7038	2.13.9	1	1
64221 3444236	45 3427 6279	2.13.1	1	1
64221 3444244	45 3427 6281	2.13.1	1	1
200 3501016	45 3414 1050	2.8.20	1	1
500 3501037	45 3416 1075	2.8.8, 2.20.18	2	2
7555 3501047	45 3637 6176	2.8.26	6	-
7555 3501051-01	45 3635 4726	2.8.26	6	-
7555 3501053	45 3637 6174	2.8.26	6	-
7555 3501056-01	45 3637 7326	2.8.26	6	-

Обозначение Designation	Код ОКП OKP code	Номер рисунка Figure No	К-во на изделие Quantity per BELAZ	
			7555B	7555B-06
7555A 3501080	45 3611 1820	2.8.5, 2.11.4	8	4
7555A 3501089	45 3637 7629	2.8.26	1	-
7555 3501102-10	45 3637 6170	2.8.26	6	-
7555 3501104-10	45 3637 6173	2.8.26	6	-
500 3501142-30	-	2.8.25	1	1
548 3501116	45 3614 6432	2.6.31, 2.6.33	4	4
500 3501137-20	-	2.8.25	1	1
7820 3501128	45 3642 1985	2.8.26	6	-
500 3501136-05	45 3416 5063	2.8.8	1	1
500 3501140	45 3416 1094	2.8.25	1	1
500 3501141	45 3416 1095	2.8.25	1	1
500 3501143	45 3616 1097	2.8.25	2	2
7555 3501143	45 3637 6172	2.8.26	6	-
500 3501154-10	45 3416 4031	2.8.25	1	1
500 3501146	45 3416 1098	2.8.25	5	5
7555 3501146	45 3637 6171	2.8.26	6	-
75132 3501149	45 3644 0279	2.8.2.6	4	-
7555 3501174	45 3637 6828	2.8.5, 2.11.4	8	8
7820 3501178	45 3642 1986	2.8.26	6	-
7555B 3501190-01	45 3635 2927	2.11.4	8	8
7555 3501190	45 3637 3600	2.8.5	8	-
7555 3501325	45 3637 7630	2.8.5, 2.11.4	8	8
7513 3501344	45 3641 3025	2.6.2, 2.6.4	1	1
7555 3501360-10	45 3635 4436	2.14.1	4	-
7555 3501361-10	45 3635 4437	2.14.1	4	-
7555 3502072	45 3637 2412	2.8.22, 2.11.9	2	2
7555A 3502330	45 3637 7715	2.8.22	1	1
7555B 3502510-10	45 3634 3750	2.8.6	-	2
7555B 3502515-10	45 3634 5117	2.8.29	-	1
7555B 3502525-10	45 3634 2230	2.8.6	-	2
7555B 3502518-01	45 3637 7851	2.8.28	-	1
7555B 3502520	45 3634 3761	2.8.28	-	1
7555B 3502535-10	45 3637 7797	2.8.28	-	3
7555B 3502532	45 3637 7508	2.8.28	-	3
7555B 3502534	45 3637 7495	2.8.28	-	3
7555B 3502538	45 3637 7501	2.8.28	-	3
7555B 3502550-10	45 3637 7731	2.8.29	-	10
7555B 3502544	45 3637 7504	2.8.28	-	3
7555B 3502546	45 3637 7506	2.8.28	-	3
7555B 3502547	45 3637 7490	2.8.6	-	6
7555B 3502548	45 3637 7505	2.8.28	-	3
7555B 3502580-10	45 3634 3746	2.8.6	-	2
7555B 3502588-10	45 3637 9672	2.14.2	-	2
7555B 3502595-10	45 3634 3747	2.8.28	-	11
7555B 3502597	45 3637 3737	2.8.29	-	-
7555A 3504218	45 3634 2499	2.14.1	1	-
7512A 3504218	45 3634 6096	2.14.2	-	1
75405 3506080	45 3616 6091	2.14.14	1	1
7821 3506101	45 3642 2643	2.14.1	3	-
7821 3506101	45 3642 2643	2.14.2	-	3
525 3506210	45 3611 0204	2.15.4, 2.15.5	3	3
7555B 3506228	45 3637 7757	2.14.14	1	1
7555 3506630	45 3637 2420	2.14.1, 2.14.2	1	1

7555B-3902090 КДС1

Обозначение Designation	Код ОКП OKP code	Номер рисунка Figure No	К-во на изделие Quantity per BELAZ	
			7555B	7555B-06
7555 3506634	45 3637 2422	2.14.1, 2.14.2	1	1
7555 3506640	45 3637 2426	2.14.1, 2.14.2	1	1
7555 3506642	45 3637 2428	2.14.1, 2.14.2	1	1
7555B 3506650	45 3537 7704	2.14.14	1	1
7555 3506706	45 3637 9308	2.14.1, 2.14.2	1	1
7555 3506707	45 3637 9309	2.14.1, 2.14.2	1	1
549A 3506764-10	45 3619 4732	2.14.1, 2.14.2	4	4
75473 3506778	45 3611 2421	2.14.2	-	2
7548K 3506779	45 3613 8810	2.14.14	1	1
7548K 3506788	45 3613 8811	2.14.14	2	2
75473 3506892	45 3611 2420	2.14.2	-	1
540A 3506988	45 3616 1455	2.13.2, 2.14.2, 2.14.14	9	40
540A 3506989	45 3616 1498	2.14.1, 2.14.2, 2.14.14	13	13
540M 3506999	45 3616 1687	2.14.1, 2.14.2	4	4
7555 3507010-10	45 3637 7212	2.8.8	1	1
7555 3507022-10	45 3637 6900	2.8.8	1	1
548A 3507012	45 3614 2561	2.8.20	1	1
7555 3507015	45 3637 2430	2.8.8	2	2
7555 3507019	45 3637 1801	2.8.21	1	1
549A 3507020	45 3619 0206	2.8.21	2	2
549A 3507024	45 3619 2413	2.8.20	1	1
548A 3507025	45 3614 2598	2.8.20	1	1
7555 3507048	45 3637 2432	2.8.8	2	2
7555 3507050	45 3637 3422	2.8.8	1	1
7555 3507052	45 3637 2433	2.8.24	1	1
501 3507063	45 3414 1197	2.15.12, 2.15.8, 2.2.17	3	3
7555 3507102-01	45 3637 9238	2.8.8	6	6
7555 3507109	45 3637 2435	2.8.8	2	2
549A 3507111	45 3619 2417	2.8.8	1	1
549A 3507116	45 3619 2418	2.8.8	1	1
549A 3507150	45 3619 2421	2.8.8	1	1
549A 3507151	45 3619 2422	2.8.8	1	1
548A 3507182	45 3614 2560	2.8.8	1	1
500A 3507192	45 3525 0532	2.17.3	4	4
535A 3509097	45 3417 3019	2.14.6, 2.14.8	2	2
7555B 3509262	45 3637 7791	2.14.14	1	1
540 3509276	45 3613 1846	2.2.1	1	1
75125 3509302	45 3641 1940	2.14.14	1	1
75124 3509304	45 3641 2070	2.14.14	1	1
100 3512068	45 9135 0039	2.14.17	1	1
100 3512069	45 9135 0040	2.14.17	1	1
100 3512099	45 9135 0551	2.14.16	1	1
7522 3513015	45 3637 0442	2.14.13	1	1
540M 3513038	45 3616 1355	2.14.13	2	2
540M 3513080-10	45 3616 1993	2.14.13	2	2
7555B 3514010-10	45 3637 8885	2.14.2	-	1
7555A 3514010-01	45 3635 1416	2.14.1	1	-
7555A 3514010	45 3637 7259	2.14.2	-	1
7512 3514020-10	45 3641 7090	2.14.8, 2.14.9	1	1
7512 3514025	45 3641 1279	2.14.7, 2.14.82.14.9,	3	2
7512 3514026	45 3641 1280	2.14.7, 2.14.8, 2.14.9	3	2
7512 3514028	45 3641 1281	2.14.8	1	-
7512 3514032	45 3641 1282	2.14.8, 2.14.9	2	1

Обозначение Designation	Код ОКП OKP code	Номер рисунка Figure No	К-во на изделие Quantity per BELAZ	
			7555B	7555B-06
7512 3514040	45 3641 1283	2.14.8	1	-
7555B 3514040	45 3637 7510	2.14.9	-	1
7555 3514051-10	45 3637 4165	2.14.9	-	1
7512 3514044	45 3641 1284	2.14.7, 2.14.8	2	1
7555B 3514044	45 3637 7511	2.14.9	-	1
7512 3514045	45 3641 6035	2.14.8, 2.14.9	1	1
7512 3514056-10	45 3641 7056	2.14.8	1	-
549B 3514050	45 3619 6139	2.6.44	1	1
7512 3514060-10	45 3641 7088	2.14.8, 2.14.9	1	1
7555 3514050	45 3637 3709	2.14.9	-	1
7512 3514051	45 3641 7092	2.14.8	1	-
7555 3514053	45 3637 4164	2.14.7	1	1
100 3514055	45 9135 0078	2.14.8	1	-
7512 3514056	45 3641 1285	2.14.7, 2.14.9	1	2
7512 3514082-10	45 3641 7087	2.14.8	1	-
7555B 3514082	45 3637 7498	2.14.9	-	1
7512 3514089	45 3641 4277	2.14.7, 2.14.8	2	1
7555B 3514089	45 3637 7512	2.14.9	-	1
7555A 3514130	45 3637 7539	2.14.8, 2.14.9	1	1
7512 3514168	45 3641 5508	2.14.1, 2.14.2	7	13
7555E 3514440	45 3635 0941	2.14.8, 2.14.9	1	1
540M 3514464	45 3616 1556	2.14.8, 2.14.9	1	1
540M 3514466	45 3616 1550	2.14.8, 2.14.9	1	1
540M 3514467	45 3616 1554	2.14.8, 2.14.9	1	1
540M 3514469	45 3616 1551	2.14.8, 2.14.9	1	1
540M 3514476	45 3616 1555	2.2.12	1	1
7512 3514478	45 3641 6054	2.14.8, 2.14.9	1	1
7540 3514482	45 3616 4696	2.14.8	1	-
7555A 3514486	45 3637 8884	2.14.8	1	-
6422 3515006	45 3923 0004	2.10.2	-	1
7528 3515010	45 3634 1546	2.14.12	-	1
75125 3515010	45 3641 3818	2.14.13	1	1
75125 3515055	45 3641 3960	2.14.15	1	1
75125 3515110	45 3641 2472	2.14.1, 2.14.2	1	1
75125 3515112	45 3641 2473	2.14.6	1	1
TO41 3515142	45 3642 0490	2.20.10	2	2
TO41 3515144	45 3642 0492	2.20.10	1	1
TO41 3515146	45 3642 0494	2.20.10	1	1
TO41 3515147	45 3642 0495	2.20.10	1	1
7820 3515148	45 3642 1964	2.20.10	1	1
TO41 3515149	45 3642 0497	2.20.10	1	1
TO41 3515151	45 3642 0498	2.20.10	1	1
7820 3515152	45 3642 2009	2.20.10	1	1
100 3515310	45 9135 0689	2.14.13	1	1
100 3515320	45 9135 0157	2.14.17	1	1
100 3515322	45 9135 0158	2.14.17	1	1
100 3515323	45 9135 0159	2.14.17	1	1
100 3515325	45 9135 0160	2.14.17	1	1
100 3515326	45 9135 0161	2.14.17	1	1
100 3515328	45 9135 0162	2.14.17	1	1
100 3515330	45 9135 1290	2.14.17	1	1
540M 3519138	45 3616 1347	2.8.2	1	1
540 3519187-10	45 3613 1893	2.8.27	1	1

7555B-3902090 КДС1

Обозначение Designation	Код ОКП OKP code	Номер рисунка Figure No	К-во на изделие Quantity per BELAZ	
			7555B	7555B-06
540A 3519190-01	45 3616 5223	2.2.3, 2.6.2, 2.6.4, 2.6.5	3	3
540A 3519202-10	45 3616 5225	2.2.5	1	1
540A 3519192	45 3616 3421	2.2.5	1	1
7545 3519310-20	45 3634 2127	2.8.2	1	1
7545 3519324-10	45 3637 7114	2.8.27	1	1
7545 3519338-20	45 3634 0178	2.8.27	1	1
7545 3519352-10	45 3637 7111	2.8.27	1	1
7545 3519343-01	45 3635 4725	2.8.27	1	1
549A 3519344	45 3619 2489	2.8.27	1	1
549A 3519354	45 3619 2491	2.8.27	1	1
7545 3519355	45 3637 7112	2.8.27	1	1
7545 3519356	45 3637 8667	2.8.27	1	1
7545 3519357	45 3637 8561	2.8.27	1	1
7545 3519358	45 3637 7110	2.8.27	1	1
540M 3519364	45 3616 1349	2.8.2	1	1
540M 3519366	45 3616 1350	2.8.2	1	1
7545 3519390-10	45 3634 2128	2.8.27	1	1
540M 3519394	45 3616 1351	2.8.27	1	1
540M 3519396	45 3616 1353	2.8.27	1	1
7545 3519430-11	45 3634 2130	2.8.27	1	1
100 3522069	45 9135 0559	2.14.16	1	1
100 3536010	45 9135 0550	2.14.13	1	1
100 3536020	45 9135 0557	2.14.16	1	1
100 3536024	45 9135 0411	2.14.16	1	1
100 3536025	45 9135 0556	2.14.16	1	1
100 3536028	-	2.14.16	1	1
100 3536029	45 9135 0558	2.14.16	1	1
100 3536030	-	2.14.16	1	1
100 3536032	45 9135 0561	2.14.16	1	1
100 3536033	45 9135 1339	2.14.16	1	1
100 3536034	45 9135 1340	2.14.16	1	1
100 3536040	-	2.14.16	1	1
100 3536045	45 9135 0562	2.14.16	1	1
100 3536046	45 9135 0565	2.14.16	1	1
100 3536047	45 9135 0566	2.14.16	1	1
7821 3537010-10	45 3642 6056	2.14.1 2.14.2	1	1
7821 3537020-20	45 3642 6064	2.14.7	1	1
7821 3537026-10	45 3642 6060	2.14.7	1	1
7821 3537028-10	45 3642 6057	2.14.7	1	1
7821 3537033	45 3642 6062	2.14.7	1	1
7821 3537034	45 3642 2662	2.14.7	1	1
7821 3537036	45 3642 6061	2.14.7	1	1
7821 3537040	45 3642 2663	2.14.7	1	1
7821 3537049	45 3642 2666	2.14.7	3	3
7821 3537060	45 3642 2667	2.14.7	1	1
7821 3537132	45 3642 2669	2.14.7	1	1
7821 3537136	45 3642 2670	2.14.7	1	1
7821 3537139	45 3642 4089	2.14.7	1	1
7821 3537255-10	45 3642 6063	2.14.7	1	1
7555B 3539010-10	45 3635 1520	2.14.12	-	1
7555B 3539011-10	45 3635 1521	2.14.12	-	1
7555B 3539020-10	45 3635 1515	2.14.12	-	1
7555B 3539021	-	2.14.12	-	1

Обозначение Designation	Код ОКП OKP code	Номер рисунка Figure No	К-во на изделие Quantity per BELAZ	
			7555B	7555B-06
7555B 3539030	45 3637 7864	2.14.12	-	1
7555B 3539040	45 3637 7865	2.14.12	-	1
7555B 3539046	45 3635 1514	2.14.12	-	1
7555B 3539050	45 3637 9190	2.14.12	-	1
7555B 3539060	45 3637 9191	2.14.12	-	1
7555B 3539070	45 3634 6004	2.14.12	-	1
7555B 3539080	45 3635 1512	2.14.12	-	1
75473 3539140	45 3611 4141	2.14.12	-	1
7555B 3539140	45 3634 5186	2.14.12	-	4
549A 3544026	45 3619 2508	2.14.6	1	1
549A 3544048-10	45 3619 8246	2.14.6	2	2
549A 3544042	45 3619 2511	2.14.6	2	2
549A 3544044	45 3619 4295	2.14.6	2	2
549A 3544066	45 3619 2516	2.20.9	1	1
549A 3544066	45 3619 2516	2.14.4	1	1
549A 3544072	45 3619 2518	2.14.4, 2.14.7	2	2
7513 3545010	45 3641 4843	2.14.1, 2.14.2	1	1
7545 3545010	45 3637 4793	2.14.1, 2.14.2	2	2
7545 3545016	45 3637 4788	2.14.5	1	1
7545 3545022-01	45 3634 5749	2.14.5	1	1
7545 3545024	45 3637 4784	2.14.5	3	3
7545 3545029	45 3637 4783	2.14.5	2	2
7545 3545032	45 3637 4791	2.14.5	1	1
7545 3545033	45 3637 4790	2.14.5	1	1
7545 3545048	45 3637 4785	2.14.5	2	2
7545 3545070	45 3637 4796	2.14.1, 2.14.2	2	2
7822 3562010	45 3642 6125	2.14.2	-	1
7822 3562052	45 3642 6127	2.14.10	-	1
7822 3562056	45 3642 6126	2.14.10	-	1
7822 3562078	45 3642 6130	2.14.10	-	1
7822 3562120	45 3642 6128	2.14.10	-	1
7822 3562122	45 3642 6129	2.14.10	-	1
75551 3572010-11	45 3635 3016	2.6.9	-	1
75551 3572012-10	45 3634 3406	2.6.45	1	1
75551 3572010	45 3637 5913	2.6.10	-	1
7555 3572018	45 3637 2448	2.6.9	-	1
7555 3572018	45 3637 2448	2.6.10	-	1
7555 3572020	45 3637 2449	2.6.45	1	1
7555 3572026	45 3637 2451	2.6.45	1	1
7555 3572114	45 3637 2453	2.6.46	1	1
7555 3572116	45 3637 3372	2.6.9, 2.6.10	1	1
7555 3572126	45 3637 2455	2.6.9	-	10
7555 3572126	45 3637 2455	2.6.10,	-	10
540 3572130-03	45 3613 7147	2.13.2, 2.13.4	2	2
75551 3572140	45 3637 5915	2.6.9	-	1
7555 3572142	45 3637 1795	2.6.46	1	1
7555E 3572150	45 3634 4199	2.6.10	-	1
7555 3572152	45 3637 1796	2.6.9	-	1
7555 3572158	45 3637 2456	2.6.9, 2.6.10	-	2
7555G 3572170-01	45 3634 4889	2.6.10	-	1
75551 3572190	45 3637 5916	2.6.17, 2.6.18	1	1
7548 3572208	45 3613 5148	2.6.17, 2.6.18	2	2
7555 3573012	45 3637 2022	2.6.52	1	1

7555B-3902090 КДС1

Обозначение Designation	Код ОКП OKP code	Номер рисунка Figure No	К-во на изделие Quantity per BELAZ	
			7555B	7555B-06
7548 3573016	45 3613 5154	2.6.49, 2.6.52	2	2
75551 3573210	45 3637 5918	2.6.17, 2.6.18	-	1
75551 3573222	45 3637 5828	2.6.47, 2.6.48	1	1
7548 3573232	45 3613 5158	2.6.47, 2.6.48	1	1
7548 3573234	45 3613 5159	2.6.47, 2.6.48	1	1
7548 3573240-01	45 3613 7371	2.6.47, 2.6.48	1	1
7548 3573241	45 3613 7372	2.6.47, 2.6.48	1	1
7548 3573243	45 3613 7373	2.6.47, 2.6.48	1	1
7548 3573244	45 3613 5162	2.6.47, 2.6.48	1	1
7548 3573246	45 3613 5163	2.6.47, 2.6.48	1	1
7548 3573248	45 3613 5164	2.6.47, 2.6.48	1	1
7548 3573250	45 3613 7835	2.6.47, 2.6.48	1	1
7548 3573253	45 3613 5166	2.6.47, 2.6.48	1	1
7548 3573258-01	45 3613 5167	2.6.47	1	-
75551 3573310	45 3637 9909	2.6.17, 2.6.18	1	1
7548 3573312	45 3613 5171	2.6.17, 2.6.18	1	1
7548 3573316	45 3613 5172	2.6.17, 2.6.18	1	1
7548 3573318	45 3613 5173	2.6.17, 2.6.18	1	1
7548 3573322-01	45 3613 7374	2.6.17, 2.6.18	1	1
7548 3573326	45 3613 5175	2.6.17, 2.6.18	1	1
7548 3573334	45 3616 2514	2.6.17, 2.6.18	1	1
7548 3573336	45 3613 5177	2.6.17, 2.6.18	1	1
7540 3573410	45 3616 2509	2.15.1, 2.14.18	1	-
7540 3573412	45 3616 2512	2.14.19	1	-
7540 3573420	45 3616 2510	2.14.19	1	-
7540 3573432	45 3616 2513	2.14.19	1	-
7540 3573434	45 3616 2514	2.14.19	1	-
7540 3573436	45 3616 2515	2.14.19	1	-
7405 3573758	45 3551 2208	2.6.48	-	1
7513 3577136	45 3641 4845	2.8.27	2	2
7521 3577136	45 3627 3855	2.8.27	2	2
7549 3703186	45 3638 1597	2.15.3	2	2
7522 3709013	45 3637 0286	2.15.10	1	1
64221 3709219	45 3427 8148	2.15.1	1	1
64221 3709222	45 3427 8149	2.15.1	2	2
5336 3710015	45 3522 1091	2.15.2	-	1
5336 3710015	45 3522 1091	2.15.11	2	2
75131 3710036	45 3644 3906	2.15.12	1	1
7920 3710052	45 8631 3666	2.15.9	1	1
7822 3710060	45 3642 9868	2.15.9, 2.15.11	2	2
75481 3710080	45 3614 8828	2.15.9	1	1
75473 3710087	45 3611 4935	2.15.9	1	1
78221 3710210	45 3645 0013	2.15.11	1	1
7513 3710211	45 3644 6690	2.15.9	1	1
75481 3710212	45 3614 8825	2.15.9	1	1
75481 3710215	45 3614 8827	2.15.9	1	1
7528 3710220	45 3634 4252	2.15.9	1	1
6820 3710221	45 3642 9934	2.15.1	1	1
75481 3710230	45 3614 8826	2.15.2, 2.15.11	1	2
75132 3711076	45 3641 5943	2.18.1	2	2
7545 3711086	45 3637 5537	2.15.12	2	2
540 3715054	45 3613 3480	2.15.1, 2.15.5	2	2
549A 3716026	45 3619 2559	2.15.8	2	2

Обозначение Designation	Код ОКП OKP code	Номер рисунка Figure No	К-во на изделие Quantity per BELAZ	
			7555B	7555B-06
549A 3716046	45 3619 0253	2.15.1, 2.15.5	4	4
549A 3716052	45 3619 2563	2.15.8	8	8
549A 3716052	45 3619 2563	2.15.12	4	4
549A 3716062	45 3619 0519	2.15.8, 2.15.12	6	6
7513 3716206	45 3641 5421	2.15.8	2	2
5320 3716365	45 3537 1872	2.15.5	1	1
7549 3722355-10	45 3638 4250	2.15.1	1	1
7548 3723043	45 3613 7776	2.15.8	1	1
7555G 3723098	45 3634 3493	2.15.1	1	1
500 3723242	45 3416 1683	2.15.1, 2.15.3	2	2
7555B 3724008-20	45 3634 5690	2.15.1	1	1
7555B 3724018-20	45 3634 5691	2.15.1	1	1
7555B 3724030-20	45 3634 6461	2.15.5	1	1
200 3724015	45 3414 1460	2.15.1	1	1
7555B 3724028-10	45 3634 6403	2.15.5	1	1
535A 3724021	45 3417 5618	2.15.5	2	2
543 3724024	45 3615 5588	2.15.8	14	14
7545 3724026	45 3637 5503	2.15.5	1	1
7555 3724040-10	45 3634 0451	2.15.5, 2.15.8	1	1
7555 3724041-10	45 3634 0454	2.15.5, 2.15.8	1	1
540A 3724044	45 3616 1630	2.15.5,	2	2
7545 3724044	45 3637 5514	2.15.5	1	1
540A 3724050	45 3614 3637	2.15.5	1	1
540 3724066-11	45 3613 6665	2.15.3, 2.15.8	2	2
7522 3724072	45 3637 0445	2.15.5	27	27
540 3724090-02	45 3613 6669	2.15.3, 2.15.5	2	2
7540 3724144	45 3614 3828	2.15.5	1	1
549Б 3724164	45 3619 0368	2.15.3	6	6
549Б 3724166	45 3619 0336	2.15.3	2	2
549Б 3724210	45 3619 2628	2.15.5	1	1
7540A 3724218	45 3616 7700	2.15.1, 2.15.2, 2.15.3, 2.15.5, 2.15.8	15	15
549A 3724238	45 3619 2636	2.15.1, 2.15.3	9	9
7421 3724239	45 3632 1026	2.15.5	1	1
549Б 3724240	45 3619 2637	2.15.5, 2.15.3, 2.15.5	9	9
549A 3724247	45 3619 2644	2.15.1	2	2
75553 3724248	45 3637 7671	2.15.5	1	1
7555B 3724264-10	45 3634 9719	2.15.1	1	1
75481 3724280	45 3614 8120	2.15.5	1	1
7545 3724289	45 3634 0386	2.15.5	1	1
7555B 3724300-10	45 3634 6458	2.15.5	1	1
7545 3724292	45 3637 5493	2.15.4	1	1
7555 3724294	45 3637 4189	2.15.4	1	1
549С 3724304	45 3619 5479	2.15.1	2	2
7555G 3724434	45 3634 4161	2.15.7	1	-
7555B 3724444	45 3634 6510	2.15.6	-	1
7555B 3724480	45 3634 6449	2.15.5	1	1
7555B 3724484	45 3634 6445	2.15.1	1	1
7555B 3724486	45 3634 6446	2.15.5	1	1
6422 3724514	45 3923 1135	2.15.8	1	1
64221 3724538	45 3427 8290	2.15.8	4	4
6422 3724544	45 3427 2610	2.15.8	4	4
64221 3724622	45 3923 1894	2.15.1	1	1

7555B-3902090 КДС1

Обозначение Designation	Код ОКП OKP code	Номер рисунка Figure No	К-во на изделие Quantity per BELAZ	
			7555B	7555B-06
7555B 3724730	45 3637 7358	2.15.2		1
7548 3724750	45 3613 7777	2.15.8	1	1
540 3727030	45 3613 2171	2.15.8, 2.15.12	2	2
7530 3738343	45 3624 1525	2.15.5, 2.17.18, 2.17.19	3	4
540Э 3741046-10	45 3613 2174	2.15.4, 2.15.5	1	1
7545 3741220	45 3637 5492	2.15.4	1	1
7519 3743062	45 3633 0451	2.15.12	1	1
549A 3743412	45 3619 2691	2.15.12	1	1
75131 3747175	45 3644 1353	2.15.1	2	2
7555 3747182	45 3637 3399	2.15.1	1	1
549Б 3747290	45 3619 4886	2.15.1, 2.15.2	4	5
549Б 3747290	45 3619 4886	2.15.3	1	1
7540A 3747290	45 3616 7875	2.15.5, 2.15.8	10	10
7555 3748010	45 3637 2475	2.15.3, 2.15.5	2	2
7555 3748060	45 3637 2480	2.15.3	2	2
7512 3748076	45 3641 1194	2.15.3	4	4
7555 3748077	45 3637 2484	2.15.3	4	4
7555 3748174	45 3637 2486	2.15.3	2	2
74211 3748192	45 3632 3013	2.15.3	8	8
200 3802045	45 3414 1508	2.15.1	1	1
200С 3802045	45 3414 2881	2.15.4	1	1
6820 3803018	45 3642 8786	2.15.11	1	1
75473 3803019	45 3611 2402	2.15.11	-	1
75306 3803112	45 3626 5058	2.15.11	1	-
75131 3803115	45 3644 5262	2.15.10	1	1
75473 3803119	45 3611 2402	2.15.11	-	1
7822 3803121	45 3645 0011	2.15.11	1	1
75481 3803214	45 3614 8767	2.15.11	1	1
75131 3803314	45 3644 5263	2.15.11	1	1
75145 3827028	45 3644 3437	2.2.3	1	1
7555G 3829345	45 3634 3490	2.15.5	2	2
7555B 3829500	45 3634 0434	2.15.5	1	1
7548 3841034	45 3613 6009	2.6.13	-	1
7548 3841034	45 3613 6009	2.6.14	-	1
549A 3841048	45 9836 0233	2.13.10	2	2
7548 3841050	45 3613 6010	2.6.13, 2.6.14	1	1
75303 3903076	45 3626 0726	2.15.9	1	1
75131 3903095	45 3641 9654	2.15.6		1
75405 3919010	45 3616 6387	2.16.3	1	1
7547 3927010-10	45 3611 4066	2.16.4	2	2
7555 3932680	45 3637 2537	2.16.5	1	1
7545 3932730	45 3637 5136	2.16.5	2	2
549A 4202179	45 3619 2949	2.6.5, 2.20.13	3	3
549Б 4202272	45 3619 7084	2.6.5	-	-
531 4202360-10	45 3612 1756	2.6.8	1	1
7820 4202383	45 3642 2054	2.6.25	1	1
7820 4603104-10	45 3642 6752	2.20.10	1	1
7820 4603100	45 3642 2130	2.20.9	2	2
7820 4603102	45 3642 2131	2.20.10	1	1
7820 4603106	45 3642 2133	2.20.10	1	1
78211 4612015	45 3642 4509	2.20.12	1	1
78228 4612024	45 3642 9590	2.20.9	1	1
78211 4612042	45 3642 4513	2.20.9	1	1

Обозначение Designation	Код ОКП OKP code	Номер рисунка Figure No	К-во на изделие Quantity per BELAZ	
			7555B	7555B-06
78211 4612044	45 3642 4517	2.20.9	2	2
78211 4612046	45 3642 4514	2.20.9	1	1
78221 4612104	45 3645 0595	2.20.9	1	1
7823 4617100	45 3642 6748	2.20.9	1	1
78211 4617100	45 3642 4469	2.20.9	2	2
78211 4617107	45 3642 4470	2.20.11	1	1
78211 4617114	45 3642 4471	2.20.11	1	1
78211 4617119	45 3642 4522	2.20.11	1	1
78211 4617122	45 3642 4473	2.20.11	1	1
78211 4617128	45 3642 4474	2.20.11	1	1
78211 4617132	45 3642 4475	2.20.11	1	1
78211 4617324	45 3642 4354	2.20.5	8	8
7822 4617327	45 3642 5786	2.20.5, 2.13.4, 2.13.4, 2.20.5, 2.13.2, 2.14.1	65	51
78202 4617327	45 3642 3584	2.14.2	-	14
7823 4617327	45 3642 6586	2.14.12	-	16
78221 4617750	45 3642 5879	2.14.1, 2.14.2	1	1
78221 4617800	45 3642 5868	2.20.5, 2.14.1, 2.14.2	2	2
78221 4617810	45 3642 5869	2.20.5	3	3
78221 4617820	45 3642 5819	2.20.5	2	2
7822 4617830	45 3642 5765	2.20.5	2	2
78221 4617850	45 3642 5871	2.20.5, 2.14.1, 2.14.2	1	1
7545 5000012-40	45 3634 5087	2.17.1	1	-
7545 5000024-40	45 3634 5088	2.17.2, 2.17.3	2	2
7555B 5000012-10	45 3634 6434	2.17.1	-	1
7555A 5001081	45 3937 7427	2.17.1	8	8
7555A 5001095	45 3937 7433	2.17.1	8	8
7555 5001097	45 3637 2579	2.17.1	8	8
7555A 5001136	45 3937 7439	2.17.1, 2.17.1	7	7
7528 5001138	45 3634 1329	2.17.1	1	1
7545 5107130	45 3637 6414	2.17.8, 2.17.8	3	3
7545 5107240	45 3637 5124	2.17.3	1	1
7555 5107250	45 3637 5810	2.17.8	2	2
7545 5109010-20	45 3634 1503	2.17.4	1	-
7555B 5109010-10	45 3634 2042	2.17.4	-	1
7545 5109020-20	45 3634 1400	2.17.4	1	1
7545 5109032-30	45 3634 1407	2.17.4	1	-
7545 5109028-10	45 3634 1417	2.17.4	1	1
7555B 5109032-10	45 3634 2041	2.17.4	-	1
7545 5109040	45 3634 0969	2.17.2	1	1
75481 5109040	45 3614 8687	2.14.18	1	-
75131 5109047	45 3646 3617	2.17.4	2	2
7545 5109070	45 3634 1401	2.17.2	1	-
75481 5109070	45 3614 8683	2.17.2	-	1
7545 5109150-10	45 3634 1403	2.17.2	1	1
7545 5109160	45 3637 5270	2.17.2	1	1
75481 5109160	45 3614 5124	2.14.18	1	-
540C 5206009	45 3613 2474	2.17.3	4	4
540C 5206009	45 3613 2474	2.17.5	2	2
7545 5206012	45 3637 4992	2.17.3	1	1
7545 5206060	45 3637 4989	2.17.3	1	1
7545 5206066	45 3637 4990	2.17.3	1	1
7545 5208202	45 3637 4632	2.17.11	1	1

7555B-3902090 КДС1

Обозначение Designation	Код ОКП ОКП code	Номер рисунка Figure No	К-во на изделие Quantity per BELAZ	
			7555B	7555B-06
7545 5301153-20	45 3634 5068	2.17.2	1	1
78211 5301292	45 3642 3851	2.17.4	1	1
7545 5302020-10	45 3634 1399	2.17.4	1	1
7555B 5325010-10	45 3634 9748	2.15.11	1	1
7555A 5325011-10	45 3634 9745	2.15.9	1	1
7555E 5325080-10	45 3634 9747	2.15.10	1	1
7545 5325250-10	45 3634 6435	2.17.20	1	1
7555B 5325250	45 3634 9724	2.17.2	1	1
7545 5325250	45 3634 6435	2.18.6	1	1
7545 5325274	45 3637 5288	2.17.2	1	1
7545 5325275	45 3637 5289	2.17.2	1	1
7545 5325278	45 3637 5306	2.17.2	1	1
7555 5325386	45 3637 2667	2.17.2	3	3
75481 5325406	45 3614 5260	2.17.2	4	4
7555 5325406	45 3637 3993	2.17.3	3	3
75481 5325406	45 3614 5260	2.17.4	4	4
7555A 5325440-30	45 3635 0615	2.17.2	1	1
7555A 5325440-10	45 3634 6381	2.17.13	1	1
7555A 5325720-10	45 3634 6416	2.15.11	-	1
7545 5402010	45 3634 1396	2.17.4	1	1
7545 5402020-10	45 3634 1406	2.17.4	1	1
75131 5402050	45 3644 2410	2.17.4	1	1
7545 5402071-20	45 3634 1397	2.17.4	1	1
75131 5402210	45 3644 2411	2.17.4	1	1
7545 5403010-10	45 3635 0637	2.17.5	1	1
7545 5403022	45 3634 3200	2.17.6	1	1
7545 5403023	45 3634 3201	2.17.6	1	1
7545 5403024	45 3634 3697	2.17.6	1	1
7545 5403025	45 3634 3202	2.17.6	1	1
7545 5403026	45 3634 3700	2.17.6	1	1
7545 5403027	45 3634 3701	2.17.6	1	1
75481 5403028	45 3614 5340	2.17.6	4	4
7528 5403042	45 3634 0091	2.17.6	1	1
75481 5403044	45 3614 5343	2.17.6	1	1
7528 5403045	45 3637 9977	2.17.6	1	1
7545 5403047	45 3634 3219	2.17.6	1	1
7545 5403052	45 3635 0636	2.17.6	1	1
7517 5403064	45 3644 5816	2.17.6	1	1
7517 5403066	45 3644 5848	2.17.6	1	1
7545 5403082	45 3635 0639	2.17.6	1	1
7528 5403084	45 3637 9978	2.17.6	1	1
7528 5403085	45 3637 9979	2.17.6	1	1
7528 5403087	45 3637 9980	2.17.6	1	1
7528 5403116	45 3634 0072	2.17.5	1	1
7528 5403122	45 3634 0071	2.17.5	1	1
7528 5403431	45 3637 9981	2.17.6	1	1
7545 5602061-40	45 3634 1409	2.17.4	1	1
7545 5602060-10	45 3634 1398	2.17.4	1	1
7545 5602070-20	45 3635 1575	2.17.4	1	1
75131 5602080	45 3644 2005	2.17.4	1	1
7545 5602198	45 3637 8320	2.17.4	1	1
7545 5603016	45 3637 5044	2.17.3	2	2
7545 5603018	45 3637 5045	2.17.3	1	1

Обозначение Designation	Код ОКП OKP code	Номер рисунка Figure No	К-во на изделие Quantity per BELAZ	
			7555B	7555B-06
7545 5603019	45 3637 4991	2.17.3	2	2
7545 5604010-10	45 3635 1589	2.17.4	1	1
7545 5604060	45 3637 5639	2.17.4	1	1
7545 5604061	45 3637 5640	2.17.4	1	1
75131 5607064	45 3646 2219	2.17.2	1	1
75131 5607080	45 3646 2220	2.17.2	1	1
7545 5702010	45 3637 5565	2.17.4	1	1
7545 5702020-10	45 3634 1394	2.17.4	1	1
7545 5702021-10	45 3634 1395	2.17.4	1	1
7540 5702062	45 3616 5264	2.17.4	90	90
7545 6100010-10	45 3634 4422	2.17.3, 2.17.3	2	2
7545 6100030-10	45 3634 4424	2.17.5	1	1
7545 6100031-10	45 3634 4425	2.17.5	1	1
7545 6102018-20	45 3634 9729	2.17.5	1	1
7545 6102019-20	45 3634 9730	2.17.5	1	1
549 6103370	45 3619 8276	2.17.2, 2.17.4, 2.17.5	7	7
75131 6104069	45 3646 2023	2.17.5	1	1
75481 6105048	45 3614 5471	2.17.3	4	4
64221 6105182-01	45 3425 3985	2.17.5	1	1
75131 6105184	45 3646 2024	2.17.5	1	1
75481 6105250	45 3614 5884	2.17.5	1	1
75481 6106024	45 3614 6397	2.17.7	1	1
7555 6106082	45 3637 4064	2.17.3	1	1
7555 6106083	45 3637 4065	2.17.3	1	1
78211 6106094	45 3627 0772	2.17.12	1	1
75481 6106250	45 3614 5479	2.17.3	6	6
75481 6106252	45 3614 5480	2.17.7	1	1
75481 6106260	45 3614 5483	2.17.7	1	1
75131 6107010	45 3646 2189	2.17.3	2	2
7555 6107020	45 3637 2877	2.17.5	1	1
7545 6112024-10	45 3634 4428	2.17.5	1	1
7545 6112025	45 3634 4429	2.17.5	1	1
7545 6112026	45 3634 4432	2.17.5	1	1
75481 6603620	45 3614 7863	2.16.7, 2.16.6	1	1
75211 6603724	45 3627 1229	2.14.1, 2.14.2	7	4
75211 6603725	45 3627 1230	2.14.2	-	6
7555A 6603732	45 3637 7054	2.16.6, 2.16.7	1	1
6430 6800010	45 3425 4051	2.17.12	1	1
7513 6800042	45 3641 7161	2.17.12	2	2
7555A 6800100	45 3634 0475	2.17.12	1	1
504B 6804080-01	45 3415 2656	2.17.12	1	1
7545 6804210	45 3637 9161	2.17.2	1	1
6430 6807006-10	45 3923 1139	2.17.12	1	1
540A 6807040-02	45 3616 5280	2.17.3	3	3
78211 6816042	45 3642 5962	2.18.4	4	4
75131 6817020	45 3644 5316	2.17.12	1	1
7545 6817056-10	45 3635 5231	2.17.12	1	1
7545 6817048	45 3635 3531	2.17.12	1	1
7545 6817066	45 3637 5671	2.17.12	1	1
7545 6817067	45 3637 5672	2.17.12	1	1
7545 6817080-10	45 3635 3474	2.17.12	1	1
7545 6817078	45 3635 3472	2.17.12	1	1
7648 8012334	45 3613 8061	2.16.4	2	2

7555B-3902090 КДС1

Обозначение Designation	Код ОКП OKP code	Номер рисунка Figure No	К-во на изделие Quantity per BELAZ	
			7555B	7555B-06
5336 8017010-01	45 3522 7316	2.17.12	1	1
7545 8101010-10	45 3634 1153	2.15.1, 2.17.13, 2.17.18, 2.17.19	2	1
7545 8101012-10	45 3634 1156	2.17.14	1	1
7545 8101020-10	45 3634 1166	2.17.14	1	1
75131 8101032	45 3644 2306	2.17.14	2	2
540 8101050	11 0000 0385	2.14.8	1	-
540 8101050-11	45 0000 0385	2.2.17, 2.13.1	2	2
7821 8101044	45 3642 7018	2.17.18, 2.17.19	1	2
540A 8101045	45 3616 0437	2.2.1	1	1
540 8101050	11 0000 0385	2.13.10	1	1
7555A 8101060	45 3637 8408	2.17.14	1	1
754831 8101060	45 3611 3149	2.17.15	-	1
75306 8101074-10	45 3624 9985	2.17.15, 2.17.15	2	2
75131 8101074	45 3644 2307	2.17.14	2	2
75131 8101076	45 3644 2267	2.17.14	4	4
5336 8101310	45 3522 6680	2.17.18, 2.17.19	1	1
7555 8101374	45 3637 2916	2.17.14	1	1
75131 8101711	45 3646 1403	2.17.12, 2.17.17	2	2
75481 8102028	45 3614 6248	2.17.14, 2.17.15	2	3
75481 8102044	45 3614 6249	2.17.14, 2.17.15	2	3
75481 8102240	45 3614 8366	2.17.14, 2.17.15	2	3
140 8103060	-	2.17.21	1	1
526 8104210	45 3511 0310	2.17.20	1	1
131 8104215	-	2.17.21	1	1
131 8104219	-	2.17.21	1	1
131 8104220	-	2.17.21	1	1
131 8104222	-	2.17.21	1	1
131 8104226	-	2.17.21	1	1
131 8104240	-	2.17.21	1	1
7555A 8109210	45 3634 5025	2.17.13	1	1
75481 8109232	45 3614 4749	2.17.17	1	1
75481 8109236	45 3614 4751	2.17.17	2	2
7555 8109240	45 3637 4094	2.17.17	1	1
75481 8109258	45 3614 4754	2.17.13	1	1
75481 8109258	45 3614 4754	2.17.17	1	1
75306 8110010-10	45 3624 9982	2.15.2, 2.17.13, 2.17.19	-	1
75306 8110012-10	45 3624 9979	2.17.15	-	1
75306 8110020-10	45 3624 9981	2.17.15	-	1
7545 8119010-10	45 3634 1154	2.17.13	1	1
75131 8119011-10	45 3646 5876	2.17.13	1	1
75131 8119040	45 3644 2311	2.17.13	4	4
7555B 8119320	45 3635 5114	2.17.13	1	1
7513 8119542	45 3641 8784	2.17.13	4	4
7545 8120048-10	45 3635 5139	2.17.13	1	1
7545 8120044	45 3634 1344	2.17.13	1	1
7545 8120045	45 3634 1345	2.17.13	1	1
7545 8120046	45 3634 1346	2.17.13	1	1
7545 8120047	45 3634 1347	2.17.13	1	1
7513 8120112	45 3641 7976	2.17.18	1	-
7555 8120112	45 3637 4099	2.17.19	-	1
78211 8120116	45 3642 4313	2.17.19	-	1
549 8120132	45 3619 0304	2.17.19	-	1

Обозначение Designation	Код ОКП OKP code	Номер рисунка Figure No	К-во на изделие Quantity per BELAZ	
			7555B	7555B-06
75211 8120166	45 3627 4824	2.17.18	1	-
75211 8120166	45 3627 4824	2.17.19		1
7545 8120230	45 3634 1484	2.17.18	1	-
7545 8120230	45 3634 1484	2.17.19	-	1
7545 8120231	45 3634 1485	2.17.19	-	1
75131 8122066	45 3646 5106	2.17.16	1	1
75131 8122158	45 3644 2309	2.17.16	1	1
7555 8201100-20	45 3634 7491	2.18.3	2	2
549C 8201098	45 3619 7108	2.18.1	10	10
7555 8201110	45 3637 2944	2.18.3	4	4
7555 8201112	45 3637 2945	2.18.3	4	4
75131 8201132-10	45 3646 1023	2.18.4	2	2
7555 8201128	45 3637 2946	2.18.3	2	2
549C 8201158	45 3619 7107	2.18.1	10	10
7545 8202050-20	45 3634 3502	2.18.2	1	1
7545 8202060	45 3634 2819	2.18.2	1	1
7545 8202061	45 3634 2820	2.18.2	1	1
7545 8202210-10	45 3634 2773	2.18.1	1	1
7545 8202211	45 3637 4597	2.18.1	1	1
7545 8202221-10	45 3634 2769	2.18.1	1	1
7513 8202267	45 3619 9695	2.18.1	1	1
7513 8202502	45 3644 4753	2.18.1	2	2
64221 8204010	45 3427 6771	2.18.6	1	1
7921 8204036	45 8631 2595	2.18.6	1	1
7921 8204037	45 8631 2596	2.18.6	1	1
7513 8209122	45 3644 4752	2.18.1	2	2
7545 8210010	45 3634 2481	2.18.2	2	2
504B 8213012	45 3415 2298	2.17.5	1	1
7555 8401070	45 3637 2965	2.18.2	2	2
7522 8401140	45 3637 0756	2.18.2	1	1
7545 8402012-10	45 3634 3509	2.18.2	1	1
7555B 8402030	45 3635 1130	2.18.1	1	1
7555B 8402031	45 3635 1131	2.18.1	1	1
212 8402036	45 3414 2427	2.17.8, 2.17.12	9	9
7555B 8402036	45 3635 1133	2.18.1	2	2
7545 8402416	45 3637 5390	2.18.2	1	1
540 8402532	45 3613 3034	2.2.10, 2.4.2, 2.6.7, 2.6.15, 2.6.16	8	11
7555B 8402610-10	45 3634 3503	2.18.1	1	1
7545 8402829	45 3637 5468	2.18.1	1	1
7555B 8403011-20	45 3635 1560	2.18.1	1	1
7555E 8403010-10	45 3635 1559	2.18.1	1	1
7555B 8403031	45 3634 7790	2.18.1	1	1
7555B 8403170	45 3635 0627	2.18.1	2	2
7555B 8403171	45 3635 0626	2.18.1	1	1
7555B 8403221	45 3635 1142	2.18.1	1	1
7545 8403240	45 3637 5269	2.18.2	2	2
7545 8403260	45 3637 6189	2.18.1	1	1
7545 8403261	45 3637 6190	2.18.1	1	1
7545 8403265-01	45 3634 1862	2.19.2	1	1
7545 8403266-01	45 3634 1861	2.19.2	4	4
7545 8403274	45 3637 6194	2.19.2	4	4
7545 8403343	45 3637 6502	2.19.2	1	1

7555B-3902090 КДС1

Обозначение Designation	Код ОКП ОКП code	Номер рисунка Figure No	К-во на изделие Quantity per BELAZ	
			7555B	7555B-06
7545 8403753-10	45 3634 1627	2.18.5	1	1
75280 8405010-10	45 3634 5568	2.18.2	2	2
7555B 8500006-01	45 3635 1344	2.19.1	1	1
7545 8511015-01	45 3634 2408	2.19.2	2	2
7545 8511018	45 3634 0982	2.19.2	1	1
7545 8511019	45 3634 0983	2.19.2	1	1
7545 8511025	45 3634 2281	2.19.2	2	2
7548A 8515200	45 3614 8737	2.19.1	2	2
7548A 8515336	45 3614 8741	2.19.1	1	1
7555 8521116	45 3637 3157	2.19.1	12	12
7545 8521130	45 3637 4827	2.19.1	2	2
75199 8521138	45 3637 3167	2.19.1	2	2
7520 8521800	45 3633 0001	2.19.1	6	6
7520 8521808	45 3637 0017	2.19.1	18	18
7520 8521809	45 3637 4298	2.19.1	6	6
751906 8521844	45 3637 4867	2.19.1	6	6
751906 8521845	45 3637 4868	2.19.1	6	6
751906 8521846	45 3637 4869	2.19.1	3	3
7519 8521970	45 3633 2144	2.19.1	2	2
7519 8521978	45 3633 0376	2.19.1	4	4
7519 8521979	45 3633 0375	2.19.1	4	4
7545 8603009	45 3637 5182	2.20.5	1	1
7555E 8603010-20	45 3635 4560	2.20.1	2	2
7545 8603020	45 3637 5196	2.20.3	1	1
7555G 8603026	45 3634 3554	2.20.3	1	1
7545 8603043	45 3637 5184	2.20.3	1	1
7555 8603058-01	45 3637 5722	2.20.3	1	1
7555B 8603059	45 3634 6013	2.20.3	1	1
7555 8603071-10	45 3637 9227	2.20.3	1	1
7545 8603064	45 3637 5176	2.20.3	1	1
7555B 8603069	45 3634 6012	2.20.3	1	1
540 8603076	45 9958 6845	2.20.2	2	2
7555 8603083	45 3637 6104	2.20.3	1	1
7555 8603086	45 3637 3189	2.20.3	2	2
7555E 8603089	45 3634 4990	2.20.3	1	1
7555E 8603090	45 3634 4991	2.20.3	1	1
7555E 8603091	45 3634 4989	2.20.3	2	2
7555B 8603096	45 3634 6015	2.20.3	1	1
7555E 8603100	45 3634 5091	2.20.3	1	1
540 8603126	45 3613 4014	2.20.3	1	1
7519 8603192	45 3633 2167	2.20.1	2	2
7548 8603196	45 3613 6789	2.10.3	2	2
7549 8603198	45 3638 1355	2.20.1	2	2
7555 8603370	45 3637 1814	2.20.3	1	1
7555 8603401	45 3637 1797	2.20.3	1	1
7555 8603404	45 3637 3195	2.20.3	1	1
7555 8603406	99 0000 2710	2.20.3	1	1
7555 8603407	45 3637 3196	2.20.3	1	1
7555 8603408	45 3637 3197	2.20.3	1	1
7555 8603410	45 3637 3198	2.20.3	1	1
7555 8603548	45 3637 3200	2.20.3	1	1
7520 8603567	45 3624 1819	2.8.22	2	2
7555 8603568	45 3637 3201	2.20.3	1	1

Обозначение Designation	Код ОКП OKP code	Номер рисунка Figure No	К-во на изделие Quantity per BELAZ	
			7555B	7555B-06
7519 8603680-10	45 3633 2073	2.20.1	4	4
7555 8606020	45 3634 0181	2.20.18	1	1
7555 8606030	45 3634 0186	2.20.18	1	1
7555 8606036	45 3634 0180	2.20.18	1	1
7555 8606046	45 3634 0187	2.20.18	1	1
7545 8606102	45 3634 0945	2.20.9	1	1
75306 8606224	45 3624 9809	2.14.11	2	2
7555B 8606224	45 3634 6016	2.20.3	1	1
75306 8606319	45 3624 9858	2.14.11	2	2
75132 8606347	45 3641 8214	2.20.7	1	1
75132 8606410	45 3641 6537	2.15.5, 2.20.6	1	1
75132 8606422	45 3641 6628	2.20.7	1	1
75132 8606423	45 3641 6627	2.20.7	1	1
75132 8606430	45 3641 6620	2.20.7	1	1
75132 8606442	45 3641 6630	2.20.7	1	1
75132 8606443	45 3641 6631	2.20.7	1	1
75132 8606447	45 3641 6621	2.20.7	1	1
75132 8606448	45 3641 6623	2.20.7	1	1
75132 8606456	45 3641 6624	2.20.7	1	1
7545 8607156	45 3634 0948	2.20.9	1	1
7545 8607213-10	45 3635 2309	2.20.9	1	1
7545 8607204	45 3637 4836	2.20.4, 2.20.5, 2.20.6	3	3
7545 8607212	45 3637 4838	2.20.9	1	1
7545 8607217	45 3637 9193	2.20.9	1	1
7545 8607222	45 3637 4841	2.20.12	1	1
7545 8607227	45 3637 9192	2.20.9	1	1
7545 8607414	45 3637 4839	2.20.12	1	1
7545 8607416	45 3637 4840	2.20.12	1	1
7545 8608008	45 3637 5177	2.20.4, 2.20.14	1	1
7545 8608012	45 3637 5193	2.20.15	1	1
75481 8608060	45 3614 9228	2.20.16	1	1
7545 8608110	45 3637 5181	2.20.15	1	1
7545 8608125	45 3637 5180	2.20.15	1	1
7512 8608137	45 3641 0131	2.20.15	2	2
527 8608157	45 3611 0327	2.2.7, 2.20.15	2	2
549 8608160	45 3619 6825	2.20.15	2	2
540 8608252	45 3613 3365	2.14.11	1	1
540 8608252	45 3613 3365	2.20.15, 2.13.12	3	3
75213 8608259	45 3627 5952	2.20.15	2	2
75213 8608259	45 3627 5952	2.20.16	2	2
7513 8608400	45 3641 4472	2.20.15	1	1
7513 8608410	45 3641 4466	2.20.16	1	1
7513 8608418	45 3641 4473	2.20.15, 2.20.16	4	4
7513 8608419	45 3641 4474	2.20.16	1	1
7513 8608422	45 3641 4475	2.20.15, 2.20.16	4	4
7513 8608424	45 3641 4476	2.20.16	1	1
75473 8608440	45 3611 6555	2.20.15	2	2
7545 8608600	45 3637 5185	2.20.4, 2.20.15	1	1
7545 8608610	45 3637 5201	2.20.17	1	1
7549 8608612	45 3638 1636	2.20.17	1	1
549 8608647	45 3619 6840	2.6.7, 2.20.15	12	12
75213 8608750	45 3627 5953	2.20.15	2	2
549 8608760	45 3619 5220	2.20.17	1	1

7555B-3902090 КДС1

Обозначение Designation	Код ОКП OKP code	Номер рисунка Figure No	К-во на изделие Quantity per BELAZ	
			7555B	7555B-06
75131 8608900	45 3644 3353	2.8.1, 2.8.3, 2.20.16	3	2
549A 8609026	45 3619 0314	2.20.4	2	2
548A 8609034	45 3614 2035	2.20.4	4	4
7555A 8609066	45 3635 1940	2.20.5	1	1
549 8609094	45 3619 5208	2.20.4	1	1
7521 8609135	45 3627 0119	2.14.2, 2.1.3, 2.5.3	3	4
75306 8609360	45 3626 0174	2.20.7, 2.20.8	2	2
75485 8609380	45 3613 9801	2.6.2, 2.6.4	1	1
7547 8609380	45 3611 5420	2.20.4	1	1
75405 8609380	45 3613 9801	2.13.2	1	1
754051 8609380	45 3616 7055	2.13.4	1	1
75485 8609381	45 3613 9802	2.13.2	1	1
7545 8609472-10	45 3637 7282	2.20.5	2	2
7545 8609474-10	45 3637 7254	2.20.5	4	4
7548 8609500-01	45 3613 7076	2.20.4	2	2
7545 8609530	45 3637 6547	2.20.4	1	1
7545 8609533-10	45 3637 9255	2.20.4	1	1
7545 8609534	45 3637 6546	2.20.4	1	1
549 8609640	45 3619 7154	2.20.4	8	8
7555A 8609670	45 3634 8768	2.14.1	6	-
751211 8609670	45 3641 7770	2.14.2	-	5
75131 8609670	45 3641 8455	2.20.6	1	1
7555A 8609670	45 3634 8768	2.13.2, 2.13.3	4	4
751211 8609676	45 3641 7771	2.14.1, 2.14.2	10	11
7555A 8609676	45 3634 8769	2.6.2, 2.6.4, 2.13.2, 2.13.4	3	3
7555A 8609680	45 3634 8770	2.14.1	2	-
751211 8609680	45 3641 7772	2.14.2	-	4
75131 8609680	45 3641 8457	2.14.2, 2.20.6	2	4
751211 8609680	45 3641 7772	2.20.6	1	1
7555A 8609686	45 3634 8771	2.14.1	1	-
751211 8609686	45 3641 7773	2.14.2	-	1
75131 8609686	45 3641 8458	2.20.6	2	2
7555A 8609686	45 3634 8771	2.13.3	2	2
7555A 8609690	45 3634 8772	2.14.1	1	-
751211 8609690	45 3641 7774	2.14.2	-	2
75131 8609690	45 3619 7354	2.14.14	1	1
7555A 8609690	45 3634 8772	2.6.5	1	1
75131 8609690	45 3641 7774	2.20.6	1	1
7555A 8609694	45 3634 8774	2.14.1	3	-
751211 8609694	45 3641 7775	2.14.2	-	4
7555A 8609700	45 3634 8774	2.14.1	5	-
751211 8609700	45 3641 7776	2.14.2	-	4
751211 8609704	45 3641 7777	2.13.2	1	1
751211 8609705	45 3644 1713	2.13.2, 2.13.3	2	2
751211 8609710	45 3641 7778	2.14.1	1	-
751211 8609718	45 3641 7792	2.14.2	-	2
75132 8609744	45 3644 0732	2.14.12	-	6
7545 8609750	45 3637 6537	2.20.5	1	1
7545 8609760	45 3637 6538	2.20.5	1	1
7545 8609770	45 3637 6540	2.20.5	1	1
7545 8609780	45 3637 6544	2.20.5	1	1
75306 8620010-20	45 3626 0295	2.14.12	-	2

Обозначение Designation	Код ОКП OKP code	Номер рисунка Figure No	К-во на изделие Quantity per BELAZ	
			7555B	7555B-06
200263	45 9326 1022	2.20.9	8	8
200275	45 9326 1032	2.14.13	2	2
200317	45 9326 1062	2.1.3, 2.5.6, 2.13.1, 2.13.2, 2.13.5	57	57
200317	45 9326 1062	2.14.3, 2.14.4	8	8
200319	45 9326 1063	2.5.3, 2.18.1, 2.13.3, 2.13.13	8	8
200379	45 9326 1121	2.6.10, 2.2.1, 2.5.6, 2.5.8, 2.6.19, 2.6.41. 2.8.27, 2.15.1, 2.15.4. 2.15.7, 2.15.8, 2.16.6. 2.16.7, 2.17.2, 2.17.5. 2.17.9, 2.17.12, 2.17.13. 2.17.14, 2.17.15. 2.17.16, 2.17.17. 2.17.18, 2.17.19. 2.17.20, 2.20.10, 2.20.16	183	256
201418	45 9346 1504	2.13.1, 2.13.9, 2.14.2, 2.14.7, 2.14.18	6	7
201420	45 9346 1506	2.2.12, 2.15.3, 2.15.12. 2.16.1, 2.17.2, 2.17.3, 2.17.12, 2.18.2, 2.18.5, 2.20.10	50	50
201422	45 9346 1508	2.15.1, 2.15.8, 2.15.12, 2.13.11	31	31
201424	45 9346 1510	2.13.2, 2.14.1, 2.14.2	21	8
201452	45 9346 1518	2.16.1	6	6
201453	-	2.17.21	1	1
201454	45 9346 1520	2.1.3, 2.2.3, 2.2.12, 2.6.13, 2.6.4, 2.6.44, 2.8.2, 2.8.8, 2.8.25, 2.10.5, 2.11.3, 2.15.1, 2.16.3, 2.17.2, 2.17.3. 2.17.4, 2.17.12, 2.17.18. 2.17.19, 2.20.1, 2.20.16, 2.13.9, 2.14.1, 2.14.2, 2.14.18	124	125
201456	45 9346 1522	2.2.3, 2.2.11, 2.2.12, 2.5.7, 2.6.49, 2.6.51, 2.6.52, 2.6.53, 2.11.7. 2.15.1, 2.15.8, 2.16.2, 2.17.1, 2.17.12, 2.17.14, 2.17.21, 2.20.7, 2.20.16, 2.13.1	132	132
201456	45 9135 0560	2.14.16	4	4
201457	45 9346 1523	2.5.2, 2.5.3, 2.19.2	28	28
201457	45 9346 1523	2.14.1, 2.14.2, 2.14.8, 2.14.9	12	12
201458	45 9346 1524	2.2.11, 2.2.12, 2.5.2, 2.5.3, 2.5.9, 2.11.8, 2.15.12, 2.17.2, 2.17.8, 2.18.1, 2.14.1, 2.14.2, 2.14.4, 2.14.14	148	148
201460	45 9346 1526	2.2.7, 2.5.3, 2.6.60, 2.17.13, 2.18.1, 2.18.2, 2.19.2	107	109
201464	45 9346 1530	2.6.60, 2.16.6, 2.16.7, 2.17.12	6	12
201466	45 9346 1531	2.2.7, 2.15.3	6	6
201469	45 9346 1533	2.5.7, 2.8.27	6	6
201493	45 9345 1555	2.12.4, 2.20.3, 2.20.6, 2.14.7, 2.14.11	26	26
201495	45 9346 1557	2.6.8, 2.6.9, 2.6.10, 2.6.11, 2.6.12, 2.6.13, 2.6.4, 2.6.35, 2.10.5, 2.10.14, 2.15.3, 2.20.15, 2.14.1, 2.14.2, 2.14.12	174	176

7555B-3902090 КДС1

Обозначение Designation	Код ОКП OKP code	Номер рисунка Figure No	К-во на изделие Quantity per BELAZ	
			7555B	7555B-06
201497	45 9346 1559	2.2.7, 2.18.1, 2.19.1, 2.13.1, 2.13.13, 2.14.1, 2.14.2, 2.14.5	64	64
201497	45 9346 1559	2.14.13	4	4
201499	45 9346 1561	2.3.1, 2.5.2, 2.6.2, 2.6.4, 2.6.47, 2.6.48, 2.8.24, 2.8.29, 2.16.1, 2.16.6, 2.16.7, 2.20.4, 2.20.5, 2.20.9, 2.20.13, 2.20.18, 2.14.3	72	87
201501	45 9346 1563	2.4.1, 2.6.17, 2.6.18, 2.17.3, 2.18.1, 2.18.2, 2.19.1	94	94
201502	45 9346 1564	2.5.6, 2.18.2, 2.18.3, 2.13.4, 2.14.1, 2.14.2	43	43
201509	45 9346 1569	2.5.6, 2.6.58, 2.6.59, 2.13.2, 2.14.12	30	39
201511	45 9346 1571	2.5.6, 2.6.5, 2.6.47, 2.6.48, 2.14.1, 2.14.2	24	24
201538	45 9346 1596	2.2.4, 2.3.1, 2.5.2, 2.5.10, 2.6.5, 2.6.15, 2.6.16, 2.6.35, 2.8.4, 2.8.6, 2.20.15, 2.20.18	63	63
201540	45 9346 1598	2.1.3, 2.2.4, 2.4.1, 2.6.5, 2.6.8, 2.6.9, 2.6.10, 2.18.1, 2.18.2, 2.14.8	72	66
201542	45 9346 1600	2.4.1, 2.5.7, 2.6.5, 2.6.20, 2.18.2	31	31
201543	45 9346 1601	2.4.1, 2.20.4, 2.20.13	12	12
201549	45 9346 1601	2.20.5	4	4
201587	45 9346 1641	2.1.3, 2.5.7, 2.8.8	7	7
201593	45 9346 1645	2.5.1, 2.8.8, 2.20.5	14	14
201596	45 9346 1648	2.11.6	4	4
202119	45 9346 1688	2.1.1, 2.3.1, 2.6.5	23	23
202123	45 93461 690	2.7.3, 2.10.11, 2.19.1	28	28
202127	45 93461 694	2.7.3	4	4
202172	45 9951 1448	2.8.2	24	24
202302	45 9346 1781	2.2.2	1	1
202355	45 9346 1807	2.8.6, 2.8.22, 2.8.29,	46	96
206538	45 9336 1557	2.20.7, 2.20.10	2	2
206574	45 9336 1589	2.11.7, 2.11.8	6	6
212682	-	2.1.2	1	1
219125	-	2.1.2	1	1
220004	45 9432 1029	2.15.1	16	16
220051	45 9432 1053	2.15.11	2	2
220053	45 9432 1055	2.15.12, 2.17.9	19	19
220057	45 9432 1059	2.15.12	4	4
220077	45 9432 1079	2.15.1, 2.17.17, 2.14.19	9	5
220079	45 9432 1081	2.2.13, 2.15.3, 2.15.8, 2.15.12	16	16
220080	45 9432 1082	2.2.7, 2.6.49, 2.6.51, 2.6.52, 2.15.1, 2.17.6	41	41
220082	45 9432 1084	2.15.1, 2.20.18	4	4
220103	45 9432 1107	2.15.1, 2.15.4, 2.17.5, 2.13.9, 2.13.10	15	15
220105	45 9432 1109	2.8.29, 2.15.1, 2.15.2, 2.15.4, 2.15.12, 2.17.2	25	35
220109	45 9432 1113	2.15.1, 2.17.5	7	5
221512	45 9412 1037	2.15.1, 2.15.3, 2.17.3, 2.17.5	9	9
221602	45 9412 1106	2.6.50	4	4
221664	45 9412 1139	2.17.3, 2.18.3	26	26
223014	45 9422 1056	2.15.1	2	2

Обозначение Designation	Код ОКП OKP code	Номер рисунка Figure No	К-во на изделие Quantity per BELAZ	
			7555B	7555B-06
223064	45 9422 1106	2.17.5, 2.13.1	8	8
224615	45 9462 1097	2.20.7	8	8
224622	45 9462 1106	2.6.15, 2.6.16, 2.13.1	4	4
224624	45 9462 1108	2.17.4, 2.13.10	14	14
224682	45 9462 1137	2.3.2	12	12
240620	45 9622 1018	2.17.5	5	5
240841	45 9642 1031	2.17.4, 2.17.5	23	23
242471	45 9472 6514	2.14.3, 2.14.4	2	2
250458	45 9553 1051	2.15.1, 2.15.3, 2.17.3, 2.17.5	25	25
250462	45 95531052	2.15.1, 2.15.12, 2.17.4	28	28
250464	45 9553 1053	2.2.7, 2.15, 12.15.3, 2.15.12, 2.17.14, 2.17.15, 2.20.18	32	34
250508	45 9553 1054	2.2.1, 2.2.2, 2.5.6, 2.15.1, 2.15.3, 2.15.8, 2.15.12, 2.17.2, 2.17.9, 2.17.11, 2.17.12, 2.17.13, 2.17.14, 2.17.17, 2.17.20, 2.18.4, 2.18.5, 2.13.1, 2.13.9, 2.13.12, 2.14.1, 2.14.11, 2.14.14	160	138
250510	45 9553 1055	2.2.11, 2.2.12, 2.2.15, 2.3.2, 2.5.2, 2.5.7, 2.5.9, 2.6.60, 2.8.27, 2.10.1, 2.10.10, 2.10.11, 2.15.3, 2.15.8, 2.15.12, 2.16.6, 2.16.7, 2.17.4, 2.17.8, 2.17.12, 2.17.13, 2.17.14, 2.18.1, 2.18.2, 2.18.3, 2.19.2, 2.20.4, 2.20.5, 2.13.1, 2.13.9, 2.13.11, 2.14.1, 2.14.2, 2.14.4, 2.14.8, 2.14.9, 2.14.13	311	321
250512	45 9553 1057	2.1.3, 2.2.1, 2.2.7, 2.3.1, 2.4.1, 2.5.1, 2.5.2, 2.5.3, 2.5.6, 2.6.2, 2.6.4, 2.6.6, 2.6.8, 2.6.55, 2.6.56, 2.6.60, 2.6.61, 2.15.3, 2.18.1, 2.18.2, 2.18.3, 2.20.3, 2.20.7, 2.20.10, 2.20.13, 2.20.18, 2.13.2, 2.13.4, 2.14.1, 2.14.2, 2.14.13	360	360
250513	45 9551 4002	2.15.10	1	1
250514	45 9553 1059	2.1.3, 2.2.4, 2.2.12, 2.3.1, 2.4.1, 2.5.2, 2.5.5, 2.5.7, 2.6.5, 2.6.8, 2.6.9, 2.6.10	110	135
250515	45 9553 1060	2.6.17, 2.6.18, 2.7.1, 2.15.8, 2.15.12	18	18
250558	45 9553 1061	2.5.2, 2.11.6	8	8
250559	459553 1062	2.2.2	8	8
250560	45 9553 1063	2.1.1, 2.3.2, 2.7.3,	12	12
250561	45 9553 1064	2.5.1, 2.8.2, 2.8.29, 2.13.10	7	10
250586	45 9553 1071	2.8.6	-	24
250640	45 9553 1268	2.8.26, 2.14.1, 2.14.2	17	11
250690	45 9553 1362	2.20.12	6	6
250868	45 9951 4031	2.4.2	4	4
250871	45 9553 1614	2.6.60	4	4
251514	45 9552 1906	2.2.8	4	4
252002	45 9811 1203	2.6.44, 2.15.12, 2.17.4	25	25
252003	45 9811 1204	2.2.13, 2.15.1, 2.15.12, 2.17.21, 2.20.18	20	20

7555B-3902090 КДС1

Обозначение Designation	Код ОКП OKP code	Номер рисунка Figure No	К-во на изделие Quantity per BELAZ	
			7555B	7555B-06
252004	45 9811 1205	2.2.1, 2.2.2, 2.2.12, 2.5.6, 2.15.1, 2.15.8, 2.15.12, 2.16.1, 2.17.2, 2.17.12, 2.17.20, 2.18.2, 2.14.2, 2.14.18	120	125
252005	45 9811 1206	2.2.11, 2.2.12, 2.2.13, 2.5.3, 2.5.7, 2.5.9, 2.6.7, 2.6.13, 2.6.4, 2.6.51, 2.6.53, 2.6.54, 2.6.60, 2.8.2, 2.8.25, 2.10.1, 2.10.10, 2.10.11, 2.15.1, 2.15.3, 2.15.8, 2.16.2, 2.16.6, 2.16.7, 2.17.1, 2.17.2, 2.17.3, 2.17.4, 2.17.8, 2.17.12, 2.17.13, 2.17.14, 2.17.18, 2.17.19, 2.18.1, 2.19.2, 2.13.1, 2.14.2	365	365
252006	45 9811 1207	2.4.1, 2.5.1, 2.5.2, 2.6.61, 2.15.3, 2.16.6, 2.16.7, 2.17.3, 2.17.7, 2.18.2, 2.18.3, 2.13.9	84	90
252007	45 9811 1208	2.2.4, 2.2.12, 2.3.1, 2.5.2, 2.6.5, 2.6.8, 2.6.9, 2.6.10, 2.6.35, 2.8.4, 2.8.6, 2.15.8, 2.15.12, 2.16.1, 2.16.4, 2.14.19	61	60
252016	45 9811 1209	2.1.1, 2.1.2, 2.2.2, 2.5.1, 2.5.2, 2.6.1, 2.6.3, 2.20.17	107	107
252017	45 9811 1210	2.3.2, 2.5.1, 2.7.3, 2.2.2, 2.15.1, 2.15.2, 2.15.8, 2.17.2, 2.17.4, 2.17.11, 2.17.13, 2.17.14, 2.17.15, 2.17.16, 2.17.17, 2.17.18, 2.17.19, 2.18.5, 2.13.9	160	166
252019	45 9812 1212	2.13.8	1	1
252037	45 9811 1255	2.13.1, 2.13.9, 2.13.10, 2.14.15	8	8
252038	45 9811 1256	2.6.49, 2.6.52,	4	4
252039	45 9811 1257	2.3.1, 2.4.2, 2.6.17, 2.6.18, 2.6.35, 2.18.1, 2.18.2, 2.18.3, 2.13.2, 2.14.13	143	143
252045	45 9811 1258	2.1.3, 2.4.1, 2.6.8, 2.6.15, 2.6.16, 2.18.1, 2.18.2	71	71
252046	45 9811 1259	2.1.1, 2.1.2, 2.5.7, 2.6.1, 2.6.3	17	17
252047	45 9811 1260	2.3.1, 2.5.1, 2.6.60	16	16
252130	45 9816 6042	2.15.1, 2.15.3	20	20
252132	45 9816 6023	2.15.1, 2.15.12, 2.17.4, 2.17.9	27	27
252133	45 9816 6044	2.2.7, 2.2.13, 2.6.49, 2.6.51, 2.6.52, 2.15.1, 2.15.3, 2.15.12, 2.20.7, 2.20.18, 2.14.19	70	66

Обозначение Designation	Код ОКП OKP code	Номер рисунка Figure No	К-во на изделие Quantity per BELAZ	
			7555B	7555B-06
252134	45 9816 6045	2.2.1, 2.2.12, 2.5.6, 2.5.8, 2.6.15, 2.6.16, 2.6.19, 2.6.41, 2.8.27, 2.15.1, 2.15.3, 2.15.4, 2.15.7, 2.15.8, 2.15.12, 2.16.1, 2.16.6, 2.16.7, 2.17.2, 2.17.3, 2.17.5, 2.17.9, 2.17.12, 2.17.13, 2.17.14, 2.17.15, 2.17.16, 2.17.17, 2.17.18, 2.17.19, 2.17.20, 2.18.2, 2.18.4, 2.18.5, 2.20.10, 2.20.16, 2.13.1, 2.13.9, 2.13.10, 2.13.11, 2.14.1, 2.14.2, 2.14.14, 2.14.18	355	403
252135	45 9816 6046	2.1.3, 2.2.3, 2.7, 2.2.11, 2.2.12, 2.5.2, 2.5.3, 2.5.7, 2.5.9, 2.6.13, 2.6.4, 2.6.44, 2.6.49, 2.6.51, 2.6.52, 2.6.53, 2.6.60, 2.8.2, 2.8.8, 2.8.25, 2.8.27, 2.10.5, 2.11.3, 2.11.7, 2.11.8, 2.15.1, 2.15.3, 2.15.8, 2.15.12, 2.16.1, 2.16.2, 2.16.6, 2.16.7, 2.17.2, 2.17.3, 2.17.4, 2.17.8, 2.17.12, 2.17.13, 2.17.14, 2.17.18, 2.17.19, 2.18.1, 2.18.3, 2.19.2, 2.20.1, 2.20.4, 2.20.5, 2.20.7, 2.20.16, 2.13.1, 2.13.9, 2.14.1, 2.14.2, 2.14.4, 2.14.13, 2.14.14	576	574
252136	45 9816 6067	2.1.3, 2.2.1, 2.2.7, 2.2.12, 2.3.1, 2.4.1, 2.5.1, 2.5.2, 2.5.3, 2.5.6, 2.6.2, 2.6.4, 2.6., 2.6.6, 2.6.8, 2.6.13, 2.6.4, 2.6.17, 2.6.18, 2.6.47, 2.6.48, 2.6.58, 2.6.59, 2.6.61, 2.8.24, 2.10.5, 2.10.10, 2.10.14, 2.16.6, 2.16.7, 2.17.3, 2.17.17, 2.18.1, 2.18.2, 2.19.1, 2.19.1, 2.20.4, 2.20.5, 2.20.6, 2.20.9, 2.20.13, 2.20.15, 2.20.18, 2.13.1, 2.13.2, 2.13.3, 2.13.4, 2.13.5, 2.13.13, 2.14.1, 2.14.2, 2.14.3, 2.14.4, 2.14.5, 2.14.12, 2.14.13	780	900
252137	45 9816 6068	2.1.3, 2.2.4, 2.2.12, 2.3.1, 2.4.1, 2.5.2, 2.5.7, 2.6.5, 2.6.8, 2.6.9, 2.6.10, 2.6.15, 2.6.16, 2.6.17, 2.6.18, 2.6.20, 2.7.1, 2.8.4, 2.8.6, 2.10.2, 2.10.5, 2.10.14, 2.11.8, 2.16.1, 2.18.1, 2.18.2, 2.20.4, 2.20.5, 2.20.9, 2.20.13, 2.20.15, 2.14.5, 2.14.8, 2.14.12	614	595
252138	45 9816 6069	2.1.3, 2.2.2, 2.5.1, 2.5.2, 2.5.5, 2.5.7, 2.8.8, 2.10.2, 2.11.6, 2.20.3, 2.20.4, 2.20.5, 2.20.12	96	92
252139	45 9816 6070	2.1.1, 2.3.1, 2.6.5, 2.7.3, 2.8.1, 2.8.2, 2.8.3, 2.8.26, 2.10.1, 2.10.11, 2.19.1	139	115
252140	45 9816 6071	2.7.1, 2.8.2, 2.16.5	42	42
252141	45 9816 6072	2.8.7, 2.11.1	10	10
252142	45 9816 6053	2.2.2, 2.8.4, 2.8.6, 2.11.1	64	64

7555B-3902090 КДС1

Обозначение Designation	Код ОКП ОКП code	Номер рисунка Figure No	К-во на изделие Quantity per BELAZ	
			7555B	7555B-06
252143	45 9816 6054	2.8.6, 2.8.22, 2.8.29, 2.10.12, 2.11.9, 2.19.1, 2.20.14	80	166
252155	45 9816 6006	2.16.3, 2.17.1, 2.18.1, 2.18.2, 2.20.9, 2.14.8, 2.14.9	88	88
252156	45 9816 6007	2.3.1, 2.8.29, 2.12.4, 2.15.3, 2.16.1, 2.18.2, 2.20.3, 2.20.13, 2.20.18, 2.13.4, 2.14.7	61	73
252157	45 9816 6008	2.5.5, 2.16.4, 2.20.18	8	8
252161	45 9816 6012	2.8.26	6	-
252165	45 9816 6016	2.8.3, 2.8.28	48	98
252214	45 9816 1444	2.17.5	3	3
252215	45 9816 1445	2.17.3	18	18
252269	45 9816 1404	2.17.5, 2.17.14, 2.17.15, 2.18.6	11	13
252317	45 9811 1912	2.17.5	5	5
258003	45 9871 1067	2.2.16	1	1
258012	45 9871 1016	2.17.12, 2.17.13, 2.13.12	3	3
258013	45 9871 1017	2.17.8, 2.20.3	3	3
258025	45 9871 1034	2.14.19	1	-
258027	45 9871 1036	2.13.11	1	1
258038	45 9871 1049	2.13.9, 2.14.8, 2.14.9	3	3
258039	45 9871 1050	2.2.13, 2.4.2, 2.5.7, 2.5.9	32	32
258040	45 9871 1051	2.1.1, 2.1.2, 2.6.1, 2.6.3, 2.14.8, 2.14.9	17	17
258042	45 9871 1053	2.20.17	1	1
258053	45 9871 1067	2.2.12, 2.5.1, 2.8.2	4	4
258054	45 9871 1068	2.8.27, 2.13.9	2	2
258055	45 9871 1069	2.6.60, 2.8.8	6	6
258071	45 9871 1088	2.8.7	4	4
258086	45 9871 1105	2.6.8, 2.19.3	5	5
258088	45 9871 1107	2.6.9, 2.6.10, 2.6.11, 2.6.12, 2.6.13, 2.6.4, 2.8.11, 2.11.2	25	25
258101	45 9871 1121	2.16.5	2	2
258223	45 9871 1306	2.13.13	1	1
258250	45 9871 1335	2.8.4, 2.8.6, 2.8.7	4	4
258252	45 9871 1337	2.6.35, 2.8.8, 2.13.5	4	4
258280	45 9871 367	2.10.2	3	
258283	45 9871 1370	2.11.7, 2.11.8, 2.20.1	7	7
258288	45 9871 1375	2.14.7	1	1
260050	45 9862 1051	2.17.8	2	2
260068	45 9862 1069	2.13.9	1	1
260305	45 9821 1006	2.8.25	1	1
262522	45 9939 1107	2.6.8, 2.6.17, 2.6.18, 2.8.1, 2.8.3, 2.8.4, 2.8.6	8	8
262531	45 9932 1201	2.6.5, 2.6.33, 2.6.35	5	5
262532	45 9932 1202	2.6.5, 2.6.31, 2.6.33, 2.6.38, 2.6.49, 2.6.52	20	20
262534	45 9932 1204	2.6.35	2	2
262541	45 9932 1301	2.6.5, 2.6.51, 2.6.53, 2.10.2, 2.17.18, 2.17.19, 2.20.7, 2.13.13, 2.14.3, 2.14.7	22	22
262542	45 9932 1302	2.6.5, 2.6.7, 2.6.35, 2.8.1, 2.8.3, 2.8.26, 2.20.6, 2.14.18	15	6
262543	45 9932 1303	2.2.3, 2.2.4, 2.6.5, 2.8.26, 2.14.1, 2.14.12	14	6

Обозначение Designation	Код ОКП OKP code	Номер рисунка Figure No	К-во на изделие Quantity per BELAZ	
			7555B	7555B-06
262545	45 9932 1305	2.6.53, 2.8.5, 2.11.4	17	7
297575	45 9952 7212	2.17.18, 2.17.19	1	1
297580	45 9985 1415	2.17.18, 2.17.19	1	1
297584	45 9985 1247	2.17.18, 2.17.19	1	1
303346		2.14.17	1	1
304183	45 91350 041	2.14.16	2	2
305062	-	2.14.16	1	1
305768	-	2.14.16	1	1
305890	45 9346 1522	2.14.16	4	4
308764	45 9882 1000	2.5.4	10	10
308765	45 9882 1001	2.2.1, 2.5.8	18	18
314003	45 9954 7118	2.13.9, 2.13.10	2	2
314612	45 9981 3364	2.6.31	1	1
314802	45 9981 3472	2.5.4, 2.6.11, 2.6.12	6	6
315406	45 3414 3493	2.15.1, 2.15.2, 2.15.4, 2.15.8, 2.16.6, 2.16.7	14	63
315407	45 3414 3495	2.5.8, 2.15.7, 2.17.12	8	7
340004	45 9957 1033	2.7.1	12	12
340014	45 9957 1003	2.6.23, 2.6.24, 2.16.6, 2.16.7, 2.13.11, 2.14.14	31	45
340022	45 9957 1011	2.6.9, 2.6.9, 2.6.10, 2.6.11, 2.6.12, 2.6.13, 2.6.4, 2.6.17, 2.6.18, 2.11.8	122	98
340030	45 9957 1022	2.8.26	24	-
340032	45 9957 1052	2.5.2	1	1
340035	45 9957 1013	2.8.7	8	8
340064	45 9957 1017	2.10.1, 2.10.10, 2.10.11	10	10
340178	45 9957 1034	2.10.10, 2.20.3	5	5
340211	45 9957 1038	2.6.21	16	16
340247	45 9327 1075	2.6.6, 2.6.8	42	42
340266	45 9957 1051	2.16.1	8	8
340268	45 9957 1055	2.10.3	8	8
340269	45 9957 1056	2.8.4	4	-
340276	45 9957 1057	2.6.22, 2.8.6, 2.10.2	14	16
340278	45 9957 1065	2.7.1	12	12
340279	45 9957 1062	2.6.27, 2.10.5, 2.10.14	92	52
340279	45 9957 1062	2.14.5	6	6
340281	45 9957 1071	2.6.8	18	18
340321	45 9957 1084	2.14.12		4
340328	45 9957 1090	2.5.5	4	4
340347	45 9957 1100	2.20.4	4	4
340370	45 9957 1092	2.6.35, 2.8.8, 2.20.1	12	12
340378	45 9957 1095	2.5.5, 2.8.8, 2.10.2, 2.20.3	32	30
340407	45 9957 1274	2.1.1, 2.1.2, 2.6.1, 2.6.3	16	16
340446	45 9957 1105	2.10.1	24	24
340472	45 9957 1121	2.6.8	13	13
340526	45 9957 1277	2.8.8	8	8
340527	45 9957 1279	2.7.1	16	16
340623	00 3406 2300	2.8.15	20	20
340642	45 9951 1693	2.8.1, 2.8.3, 2.10.2	22	16
340645	45 9951 1768	2.5.6	2	2
340646	45 9957 1287	2.11.1, 2.2.2	10	10
340748	45 9957 1147	2.10.12, 2.11.9, 2.19.1, 2.20.12	26	26
340749	45 9957 1152	2.20.12	1	1
340797	45 9957 1300	2.16.5	2	2

7555B-3902090 КДС1

Обозначение Designation	Код ОКП OKP code	Номер рисунка Figure No	К-во на изделие Quantity per BELAZ	
			7555B	7555B-06
340862	45 9951 1697	2.8.1, 2.8.3	10	10
340929	45 9957 1317	2.8.4, 2.8.6	4	4
341003	45 9957 3002	2.2.8, 2.18.1, 2.20.13, 2.13.4	14	14
341011	45 9957 3009	2.6.45	4	4
341016	45 9951 3148	2.8.27	2	2
341028	00 3410 2800	2.6.61	20	20
341032	45 9957 3047	2.14.1, 2.14.2	16	16
341037	45 9957 3021	2.20.5, 2.14.1, 2.14.2	10	10
341038	45 9957 3022	2.20.4	2	2
341061	45 9957 3039	2.6.9, 2.6.10	5	10
341069	45 9957 3032	2.6.19, 2.6.25, 2.6.28, 2.6.35,	52	52
341076	45 9957 3044	2.6.5, 2.6.9, 2.6.10	14	14
341140	45 9957 1042	2.20.12	3	3
341141	45 9957 1043	2.20.12	3	3
341266	45 9957 3092	2.11.1	20	20
341269	45 9957 3098	2.8.11	4	4
341273	00 3412 7300	2.8.3, 2.8.28	48	98
341274	00 3412 7400	2.20.14, 2.20.18	5	5
341276	00 3412 7600	2.8.4, 2.8.6, 2.11.3	80	80
341346	00 3413 4600	2.20.9	12	12
341347	00 3413 4700	2.20.5, 2.13.4, 2.14.1, 2.14.2	112	112
341350	45 9957 1117	2.20.9, 2.14.12	8	64
341351	45 9957 1123	2.7.2	16	16
341403	45 9957 2037	2.7.1	12	12
341425	45 9951 2257	2.15.10	1	1
341585	45 9957 2061	2.6.54	1	1
342105	00 3421 0500	2.8.15	20	20
342321	45 9957 1010	2.14.1, 2.14.2	7	15
342364	45 9957 4031	2.7.1	16	16
342369	45 9957 4014	2.13.13	1	1
342371	45 9957 4029	2.17.1	16	16
342393	45 9957 4065	2.8.8	1	1
342408	00 3424 0800	2.20.18	1	1
342421	45 9957 4043	2.10.10	1	1
342426	45 9957 4042	2.6.53	2	2
342429	45 9957 4040	2.20.14	4	4
342437	45 9957 4270	2.14.18	1	-
342440	45 9957 4021	2.8.11	4	4
342444	4599574027	2.14.2, 2.14.15	1	2
342449	45 9957 4281	2.8.3, 2.8.28	48	98
342472	45 9957 4049	2.14.12		1
342476	45 9957 4054	2.5.1	4	4
342477	45 9957 4057	2.5.1, 2.6.8	5	5
342491	45 9957 4077	2.6.8	1	1
342501	45 9957 4102	2.6.8	1	1
342515	45 9957 6002	2.3.2, 2.5.2, 2.17.8, 2.18.1, 2.18.2, 2.13.9	69	69
342522	45 9957 6007	2.19.1	8	8
342537	45 9957 6015	2.13.9	1	1
342539	45 99576 018	2.7.3	28	28
342549	00 3425 4900	2.8.1, 2.8.3	10	10
342555	00 3425 5500	2.14.1, 2.14.2	3	1
342561	45 9957 1200	2.20.14	4	4
342570	45 9957 6119	2.8.5, 2.11.4	36	24

Обозначение Designation	Код ОКП OKP code	Номер рисунка Figure No	К-во на изделие Quantity per BELAZ	
			7555B	7555B-06
342582	45 9957 6131	2.3.2, 2.13.9	5	5
342661	4599816341	2.20.6	1	1
342688	45 9957 6158	2.8.27	1	1
342763	45 9957 6029	2.6.8	9	9
342765	45 3611 0707	2.6.9, 2.6.10, 2.6.11, 2.6.12, 2.6.35	25	2225
342773	45 3611 0728	2.6.9, 2.6.10, 2.6.11, 2.6.12, 2.6.13, 2.6.4	48	48
343180	45 9957 5006	2.8.21	16	16
343233	45 9957 5009	2.17.6	16	16
343518	00 3435 1800	2.11.1, 2.11.5	6	6
343522	45 9951 8141	2.6.29, 2.6.35, 2.8.6	4	6
343532	45 9957 8005	2.6.1, 2.6.3, 2.6.35	9	9
343555	45 9957 8011	2.6.20, 2.6.28, 2.6.35, 2.6.42, 2.6.45	22	22
343570	45 9937 8063	2.10.4, 2.10.11, 2.10.13	5	5
343572	45 9957 8100	2.6.6	2	2
343623	45 9957 8065	2.1.1	4	4
343630	45 9957 8010	2.8.12	1	1
343648	45 9957 8018	2.8.1, 2.8.3	4	4
343800	45 9823 0264	2.6.6, 2.13.1, 2.13.5	9	9
343929	45 3611 0695	2.14.13	1	1
344006	45 9981 6262	2.6.2, 2.6.4, 2.13.3	4	4
344006	45 9981 6262	2.14.1, 2.14.2	2	4
344010	45 9981 6265	2.14.1, 2.14.2	12	12
344014	00 3440 1400	2.5.8	1	1
344022	45 9981 1022	2.14.1, 2.14.2	1	1
344025	4599811025	2.20.6	2	2
344026	45 9981 1026	2.14.14	1	1
344027	45 9981 1027	2.14.14	1	1
344149	45 9981 6263	2.6.2, 2.6.4	1	1
344155	45 9981 6277	2.13.2, 2.13.4	6	6
344183	4599816354	2.20.6	1	1
344197	45 9981 6393	2.5.8	1	1
344206	00 3442 0600	2.14.1	8	-
344207	00 3442 0700	2.14.1, 2.14.2	6	5
344209	45 9981 1372	2.14.1, 2.14.2	1	1
344221	45 9981 1661	2.14.13	1	1
344270	45 9981 6398	2.6.5, 2.6.58, 2.6.59, 2.14.12	5	8
344281	00 3442 8100	2.14.1, 2.14.2	3	3
344282	45 9981 6661	2.13.3	2	2
344296	45 9981 1676	2.13.2	4	4
344298	45 9981 1678	2.20.9	1	1
344299	45 9981 1679	2.13.4	1	1
344300	45 9981 1002	2.6.9, 2.6.10, 2.6.19, 2.6.35	5	5
344356	45 9981 1001	2.2.6, 2.8.29, 2.14.1, 2.14.7	4	7
344361	45 9981 6002	2.2.8	1	1
344364	45 9981 6025	2.14.12	2	1
344369	45 9981 6012	2.8.29	-	1
344373	45 9981 6034	2.6.19, 2.6.29, 2.6.35	4	4
344376	45 9981 6014	2.2.6	1	1
344379	45 9981 6018	2.10.5, 2.10.14	4	2
344425	45 9871 1515	2.13.2	1	1
344428	45 9871 1518	2.2.1	2	2

7555B-3902090 КДС1

Обозначение Designation	Код ОКП OKP code	Номер рисунка Figure No	К-во на изделие Quantity per BELAZ	
			7555B	7555B-06
344435	45 9981 6454	2.6.2, 2.6.4, 2.20.6, 2.13.2, 2.13.3, 2.13.4, 2.13.11, 2.14.1, 2.14.2	21	31
344440	00 3444 4000	2.14.1, 2.14.2	1	3
344442	45 9981 1472	2.6.11, 2.6.12, 2.20.6, 2.20.9, 2.14.2	5	9
344445	45 3444 4500	2.5.8	1	1
344448	45 9981 1478	2.14.1, 2.14.2	5	8
344450	45 9981 1480	2.6.5, 2.6.17, 2.6.18, 2.8.5, 2.11.4	19	11
344503	45 9981 6408	2.6.5, 2.17.12	3	3
344512	45 9981 6431	2.2.7	1	1
344525	45 9981 6464	2.2.1, 2.5.4	2	2
344529	45 9981 6474	2.5.8	3	3
344532	4599816482	2.20.6	1	1
344611	45 3611 0716	2.2.12, 2.5.8, 2.6.35	5	5
344618	45 3611 0739	2.17.18, 2.17.19	3	6
344619	45 3611 0735	2.16.1	1	1
344622	45 3611 0722	2.6.5, 2.17.18, 2.17.19, 2.13.2	6	9
344757	45 9981 6763	2.2.1	5	5
344770	45 9981 6795	2.2.1	2	2
344773	45 9981 6803	2.17.12	1	1
344810	45 9922 1406	2.5.4, 2.6.11, 2.6.12	6	6
344811	45 9922 1409	2.6.35	1	1
344845	45 9981 6870	2.15.5	1	1
344846	45 9981 6873	2.10.2	1	
344881	45 9981 6968	2.13.11	1	1
344945	25 3111 5472	2.6.8	1	1
344969	00 3449 6900	2.6.58	4	--
367116	45 3114 5398	2.10.5, 2.10.14	4	2
370800	45 9958 1051	2.8.7	4	4
372200	45 9958 1551	2.8.14	12	12
372951	45 9958 1948	2.8.4, 2.8.6	36	36
373675	45 9958 3326	2.2.2	5	5
373800	45 9958 2092	2.15.8	4	4
374542	45 9958 4075	2.2.17	2	2
374625	45 9958 4104	2.1.1, 2.1.2, 2.6.1, 2.6.3, 2.20.17	17	17
374802	45 9958 4157	2.13.9	1	1
374939	45 9958 4217	2.5.8	1	1
375094	45 9958 4331	2.11.7, 2.11.8	3	3
375110	45 9958 4362	2.6.9, 2.6.10, 2.6.11, 2.6.12, 2.6.13, 2.6.4	15	15
376145	45 9958 6230	2.5.8, 2.13.2	2	2
377570	45 9958 8098	2.6.30	1	1
377608	45 9958 8133	2.6.41	2	2
377625	45 9958 8140	2.6.41	2	2
378609	45 9981 8019	2.13.12	1	1
379053	45 9981 8294	2.5.4, 2.5.8, 2.6.5, 2.6.33	9	9
379169	45 3414 3607	2.2.1, 2.15.1	20	20
379198	45 3625 1979	2.15.1, 2.16.1	11	11
379225	45 9958 4408	2.6.11, 2.6.12	2	2
379275	45 9981 8487	2.6.11, 2.6.12	2	2
379276	45 9981 8421	2.6.35	1	1
379277	45 9981 8425	2.6.5, 2.17.12	4	4
379473	4599818504	2.20.6, 2.20.8	5	5
379497	45 9981 8543	2.6.5	1	1

Обозначение Designation	Код ОКП OKP code	Номер рисунка Figure No	К-во на изделие Quantity per BELAZ	
			7555B	7555B-06
379652	45 9981 8687	2.2.1	3	3
401120	45 9984 8200	2.6.5, 2.17.12	4	4
440776		2.17.21	4	4
344451	45 9981 1481	2.14.1, 2.14.2	2	3
344452	45 9981 1482	2.14.1, 2.14.2	2	2
344512	45 9981 6431	2.14.14	1	1
344518	45 9981 6442	2.14.1	2	-
344662	45 3611 0726	2.14.1, 2.14.2, 2.14.14	17	17
374802	45 9958 4157	2.14.7	1	1
374935	45 9958 4209	2.14.13	2	2
374939	45 9958 4217	2.14.13	4	4
376145	45 9958 6230	2.14.13	6	6
378609	45 9981 8019	2.14.11	1	1
379049	45 9981 8212	2.14.13	1	1
379497	45 9981 8543	2.14.14	1	1
402776	45 9984 8497	2.14.13	2	2
484105	-	2.14.16	1	1
489305	45 9135 0564	2.14.16	1	1
AF 880**	-	2.3.2	1	1
AF 899M*	-	2.3.2	1	1
AS 10026 SS*	45 3921 0088	2.2.1	1	1
AS 8023 SS*	45 3921 0089	2.2.1	1	1
KFG1.U1	45 3911 3319	2.16.7	-	2
KFGS5-2-S6-92K	45 3911 3318	2.16.7	-	1
P/N3039524	45 7311 1264	2.15.5	1	1
P/N3056344	45 3921 1035	2.15.5	1	1
P/N3062866	45 3921 1036	2.15.5	1	1
S09-E 440*464*8.1	45 3921 4116	2.8.29	-	1
S09-E 460*484*8.1	45 3921 4117	2.8.29	-	1
S-130*		2.1.2	6	6
S-172-B*	45 3921 0023	2.2.12	2	2
S-173A*		2.1.2	6	6
S-603*		2.1.2	14	14
VPBM-3-037	45 3911 3320	2.16.7	-	1
VPBM-3-077	45 3911 3321	2.16.7	-	1
VPBM-4-052	45 3911 3322	2.16.7	-	1
VPBM-4-053	45 3911 3323	2.16.7	-	1
VPBM-5-048	45 3911 3324	2.16.7	-	1
VPBM-5-049	45 3911 3325	2.16.7	-	1
VPBM-6-065	45 3911 3391	2.16.7	-	1
A24-2	34 6621 2401	2.15.11	9	9
A24-21-3	34 6621 2410	2.15.1	1	1
A24-21-3	34 6621 2410	2.15.5	1	1
A24-21-3	34 6621 2410	2.15.8	4	4
A24-5-1	34 6621 2411	2.15.8	4	4
A24-60+40	34 6621 2130	2.15.8	1	1
AP-93 УХЛ2	45 3921 3093	2.15.1	1	1
AP-93 УХЛ2	45 3921 3093	2.15.3	1	1
БГТ-1-24-2	45 3621 2806	2.15.1	1	1
БЗ-30 УХЛ3.30В	34 2443 0021	2.15.1	2	2
БК-7555В.20	45 3921 8061	2.15.1	1	1
БКЛ.3808-04	45 3921 7251	2.15.11	1	1
БК 16М-01	45 7514 0023	2.15.10	1	1
БК12-Б	45 7373 1011	2.15.5	1	1
БК-856	45 7373 4214	2.15.11	1	1

7555B-3902090 КДС1

Обозначение Designation	Код ОКП OKP code	Номер рисунка Figure No	К-во на изделие Quantity per BELAZ	
			7555B	7555B-06
ВПК-2111А 6У2	45 7514 0089	2.20.18	1	1
ВПК-2111А У2	34 2832 1901	2.15.5	-	-
ВС-11-0	45 9930 0076	2.2.1	1	1
Д65-1002294	45 5341 5717	2.2.5	1	1
ДАДВ-01	45 7312 0054	2.15.5	1	1
ДАДМ-02	45 7311 1184	2.15.5	1	1
ДГС-М-301-24-01	45 7311 1276	2.15.5	2	2
ДГС-М-311-24-01	45 7311 1277	2.15.5	1	1
ДГС-Т-401-24-01	45 7311 1275	2.15.5	1	1
ДСФ-65	45 7310 0014	2.3.1	1	1
ДСФ-65	45 7310 0014	2.15.5	-	-
ДУТЖ-01	45 7311 1260	2.15.5	3	3
ДЧХ-8М-В	45 7312 0106	2.6.5	2	2
Е 39410-01	45 3921 6471	2.15.9	2	2
Е 39410-01	45 3921 6471	2.15.10	4	4
Е 39410-01	45 3921 6471	2.15.11	8	8
Е01-050-5	45 3921 2642	2.11.8	2	2
Е01-080-5	45 3921 2573	2.20.3	2	2
Е11-140-15	45 3922 0743	2.20.3	1	1
Е13-090-3	45 3921 6731	2.11.8	1	1
Е21Т-140-15-3,5/15	45 3921 6981	2.20.3	2	2
Е22Т-080-30-3,0/15	45 3921 6986	2.20.3	1	1
Е52-050-15	45 3922 0745	2.11.8	1	1
ЖРВИ 305636003	45 3922 0822	2.3.2	10	10
ИББЕ 063384.001	45 3921 2221	2.2.6	1	1
КТ127-Т	45 7373 6022	2.15.1	2	2
КТ127-Т	45 7373 6022	2.15.5	-	-
КТТА 19-С700	45 3921 6556	2.1.2	1	1
КЭМ 18	45 7518 0026	2.5.7	2	2
КЭМ-18	45 7518 0026	2.15.5	-	-
ЛПК1.2 УХЛ2	45 7311 1272	2.15.1	1	1
ЛПК1.2 УХЛ2	45 7311 1272	2.15.5	1	1
MS35150.PO50311*	45 3921 6294	2.4.1	1	1
МЭ-307А	45 3921 6249	2.6.13	1	-
МЭ-307А		2.6.4	-	1
НШ 6-3Л	45 3921 2196	2.13.11	1	1
НШ100А-3	47 9148 1455	2.20.4	-	-
НШ100А-3	47 9148 1455	2.20.5	-	-
НШ100А-3	47 91481455	2.20.6	-	-
НШ100А-3	47 9148 1455	2.20.13	1	1
НШ50М-4	41 5111 0005	2.20.4	-	-
НШ50М-4	41 5111 0005	2.20.5	-	-
НШ50М-4	4151110005	2.20.6	-	-
НШ50М-4	41 5111 0005	2.20.13	2	2
ОП-6Г	45 3921 1597	2.16.2	1	1
OSPB 800 ON	45 3911 3314	2.13.1	1	1
OSPB 800 ON	45 3911 3314	2.13.2	1	1
П147-04.36	45 7514 0059	2.15.11	1	1
ПВ-100АС УХЛ3	34 2449 2111	2.15.1	2	2
ПЖД600-1015008-А	45 9115 2449	2.15.5	-	-
ПЖД600-1015008-А	45 9115 2449	2.2.1	-	-
ПЖД-600-1015008-А	45 9115 2449	2.1.3	1	1
ПК-1	99 5111 0004	2.15.9	1	1
ПН1-24/12	45 3921 3483	2.15.1	1	1
ПС12	45 7373 2014	2.15.1	3	3

Обозначение Designation	Код ОКП OKP code	Номер рисунка Figure No	К-во на изделие Quantity per BELAZ	
			7555В	7555В-06
ПС12	45 7373 2014	2.15.5	1	1
ПС315-3723100	45 7373 2098	2.15.3	1	1
ПС7	45 9930 0005	2.1.3	1	1
ПУЗ-БМ ДС	45 3921 4680	2.15.1	1	1
ПФ116-В-ХЛ	45 7372 2265	2.15.5	-	-
ПФ116-В-ХЛ	45 7372 2265	2.15.12	2	2
РГС3-6/ЗСЕ34Г24	45 3922 0649	2.20.7	1	1
РГС3-6/ЗСЕ44Г24	45 3922 0650	2.20.7	1	1
С313	45 7332 2173	2.15.12	1	1
С314Г	45 7374 2179	2.15.5, 2.15.8, 2.15.12	1	1
СКП 2.00.05.203	45 3921 7874	2.16.1	2	2
СКП 2.00.50.200	45 3921 3187	2.15.5	1	1
СКП 2.00.55.100	45 3921 3173	2.15.1	1	1
СКП 3.00.06.000	45 3921 3216	2.16.1	1	1
СКП 3.00.07.000	45 3921 3217	2.16.1	1	1
СКП 3.00.12.000	45 3921 3218	2.16.1	2	2
СКП 3.00.21.000-02	45 3921 3219	2.16.1	2	2
СКП 3.00.22.000	45 3921 3220	2.16.1	1	1
СКП 3.00.22.000-01	45 3921 3221	2.16.1	1	1
СКП 3.55.01.000	45 3921 3222	2.16.1	1	1
СКП 3.55.02.000	45 3921 3223	2.16.1	1	1
СЭ300	45 7376 6057	2.15.1	2	2
СЭ300	45 7376 6057	2.15.2	-	1
СЭАТ-17	45 3921 0102	2.15.1	1	-
СЭАТ-17	45 3921 0102	2.17.11	1	1
ТКС601ДОД	45 7373 6004	2.15.3	2	2
ТХ 193-004	45 3921 7566	2.15.10	1	1
УП101-Б	45 7374 3335	2.15.5	1	1
УП115-В-ХЛ	45 7372 3142	2.15.5	-	-
УП115-В-ХЛ	45 7372 3142	2.15.12	2	2
ФП131-Б	45 7372 6041	2.15.5	1	1
ЦИКС.467845.004	45 3921 4683	2.15.11	1	1
Ш 720.00.00.000	45 3921 3560	2.17.12	1	1
ЭИ 8006-1	45 7518 0039	2.15.10	1	1
ЭИ 8058-2	45 7518 0034	2.15.10	2	2
ЭИ 8059-4	45 7518 0037	2.15.10	1	1
ЭИ 8059-6	45 7518 0040	2.15.10	1	1
ЭФВ-СФ-01-03*	-	2.3.2	1	1
ЭФВ-СФ-01-03-01**	-	2.3.2	1	1
Е21Т-160-15-4/15	45 3921 6980	2.14.5	1	1
631В-1-19 УХЛ2	45 3921 2666	2.14.11	1	1
ПС7-0	45 9930 0006	2.14.13	1	1
105.069.05.000	45 3921 6426	2.14.13	1	1
13.3515310	45 9135 6940	2.14.13	1	1
ВК322	45 7373 4131	2.14.19	1	-
003-005-14-2-2	25 3111 3001	2.20.10	1	1
006-009-19-2-2	25 3111 3014	2.14.3, 2.14.4	10	10
008-011-19-2-2	25 3111 3016	2.5.8, 2.20.8, 2.13.12	14	14
008-012-25-2-2	25 3111 3055	2.14.3, 2.14.7, 2.14.8, 2.14.9	8	6
008-012-25-2-6	25 3111 5415	2.6.7	1	1
010-014-25-2-2	25 3111 3057	2.10.7, 2.20.7, 2.20.9, 2.20.12	9	9
012-016-25-2-2	25 3111 3059	2.20.7, 2.20.10, 2.13.13	6	6
012-016-25-2-6	25 3111 5416	2.6.9, 2.6.10	2	2

7555B-3902090 КДС1

Обозначение Designation	Код ОКП OKP code	Номер рисунка Figure No	К-во на изделие Quantity per BELAZ	
			7555B	7555B-06
014-018-25-2-2	25 3111 3062	2.20.10	1	1
014-018-25-2-6	25 3111 5411	2.6.8	1	1
015-019-25-2-2	25 3111 3063	2.14.1, 2.14.2, 2.14.7, 2.8.29	12	21
016-020-25-2-2	25 3111 3064	2.14.4, 2.14.8, 2.14.9, 2.8.26, 2.10.6, 2.10.15, 2.13.11	17	11
016-020-25-2-6	25 3111 5435	2.6.44	2	2
018-022-25-2-2	25 3111 3066	2.14.4, 2.14.7, 2.14.8, 2.14.9, 2.14.10	10	11
019-023-25-2-2	25 3111 3067	2.14.11	1	1
019-023-25-2-2	25 3111 3067	2.13.12	1	1
019-023-25-2-6	25 3111 5417	2.6.7, 2.6.9, 2.6.10, 2.6.11, 2.6.12	15	15
020-025-30-2-2	25 3111 3101	2.14.6, 2.14.7, 2.14.8, 2.14.9, 2.14.13, 2.5.8, 2.5.10, 2.6.53, 2.10.6, 2.10.15, 2.20.7, 2.20.17, 2.13.	24	23
020-025-30-2-6	25 3111 5404	2.6.2, 2.6.4, 2.6.5, 2.6.30, 2.6.32, 2.6.34, 2.6.35, 2.6.51	18	16
021-025-25-2-2	25 3111 3069	2.20.9	6	6
024-030-36-2-6	25 3111 5431	2.6.5, 2.6.35	3	3
024-030-36-2-2	25 3111 3143	2.8.4, 2.8.6, 2.10.6, 2.10.15	6	6
025-030-30-2-2	25 3111 3105	2.14.7, 2.14.8, 2.14.9, 2.5.10, 2.13.13	6	6
027-032-30-2-2	25 3111 3106	2.14.7, 2.14.8, 2.14.9, 2.8.29, 2.20.3, 2.20.11, 2.13.2, 2.13.4	15	16
027-032-30-2-6	25 3111 5425	2.6.45	1	1
029-035-25-2-6	25 3111 5405	2.6.13, 2.6.17, 2.6.8, 2.6.4, 2.6.18, 2.6.49, 2.6.51, 2.6.52	14	14
029-035-36-2-2	25 3111 3148	2.6.54, 2.6.55, 2.6.56, 2.6.57	36	36
030-035-25-2-6	25 3111 5432	2.6.9, 2.6.10, 2.6.35	4	4
030-035-30-2-2	25 3111 3108	2.14.3, 2.14.7, 2.14.8, 2.14.9, 2.6.19, 2.20.12, 2.20.15, 2.2.3,	12	30
034-040-36-2-2	25 3111 3152	2.14.1, 2.14.2, 2.14.11, 2.6.56, 2.10.6, 2.10.15, 2.20.5, 2.13.4, 2.13.12	38	38
034-040-36-2-6	25 3111 5406	2.6.5, 2.6.28, 2.6.32, 2.6.34	8	7
035-040-30-2-6	25 3111 5429	2.6.17, 2.6.18	2	2
036-041-30-2-2	25 3111 3113	2.14.6, 2.14.7	3	3
036-041-30-2-2	25 3111 3113	2.8.26, 2.20.12	12	8
038-046-46-2-2	25 3111 3258	2.2.7	1	1
040-045-25-2-6	25 3111 5407	2.6.15, 2.6.17,	31	-
040-045-30-2-2	25 3111 3115	2.14.3, 2.14.12, 2.6.19, 2.8.1, 2.8.3, 2.8.29, 2.11.8, 2.20.4, 2.20.9, 2.20.16, 2.13.13	13	31
040-045-30-2-6	25 3111 5407	2.6.5, 2.6.6, 2.6.16, 2.6.18, 2.6.29, 2.6.35	6	34
040-048-46-2-2	25 3111 3259	2.8.27, 2.6.8	3	3
045-050-25-2-6	25 3111 5418	2.6.17, 2.6.5, 2.6.18, 2.6.47, 2.6.48, 2.14.12	6	11
045-050-30-2-2	25 3111 3117	2.20.9, 2.13.13	3	3
045-050-30-2-6	25 3111 5418	2.6.59		2
045-053-46-2-2	25 3111 3263	2.6.50	1	1
050-055-25-2-6	25 3111 5408	2.6.13, 2.6.17	3	-

Обозначение Designation	Код ОКП ОКП code	Номер рисунка Figure No	К-во на изделие Quantity per BELAZ	
			7555B	7555B-06
050-055-30-2-6	25 3111 5408	2.6.5, 2.6.6, 2.6.8, 2.6.4, 2.6.18, 2.6.49, 2.6.51, 2.6.52	12	14
055-060-25-2-6	25 3111 5419	2.6.17	1	
055-060-30-2-2	25 3111 1022	2.20.9	2	2
055-060-30-2-6	25 3111 5419	2.6.18	-	1
058-063-30-2-2	25 3111 3123	2.6.58	2	
056-062-36-2-2	25 3111 3169	2.20.3, 2.20.15	3	3
058-063-30-2-6	25 3111 5461	2.6.59	-	2
056-062-36-2-6	25 3111 5409	2.6.5	1	1
065-070-30-2-2	25 3111 3126	2.6.60, 2.20.4, 2.20.5, 2.20.16	10	10
050-060-58-2-2	25 3111 3351	2.10.5, 2.10.14	2	1
065-070-30-2-6	25 3111 5430	2.6.47, 2.6.48	3	3
070-080-58-2-6	25 3111 5427	2.6.25	1	1
080-086-36-2-2	25 3111 3192	2.5.10, 2.8.26	7	1
080-090-58-2-2	25 3111 3363	2.6.19, 2.11.8	3	3
080-090-58-2-6	25 3111 5410	2.6.5, 2.6.8	2	2
090-096-36-2-2	25 3111 3199	2.20.13	1	1
090-096-36-2-6	25 3111 5436	2.6.27	1	1
090-100-58-2-2	25 3111 3365	2.10.5	2	2
104-110-36-2-2	25 3111 3209	2.2.3	1	1
114-120-36-2-2	25 3111 3217	2.6.6	2	2
114-120-36-2-6	25 3111 5421	2.6.13, 2.6.4, 2.6.15, 2.6.16	4	4
115-125-58-2-2	25 3111 3371	2.14.11, 2.13.12	2	2
115-125-58-2-6	25 3111 5423	2.6.7, 2.6.15, 2.6.16	5	5
120-126-36-2-6	25 3111 5422	2.6.15, 2.6.16	2	2
120-130-58-2-2	25 3111 3372	2.20.15, 2.2.8	3	3
130-140-58-2-2	25 3111 3374	2.20.3, 2.2.3	2	2
130-140-58-2-6	25 3111 5428	2.6.25	1	1
140-145-36-2-2	25 3111 3225	2.11.5	1	-
140-150-58-2-2	25 3111 3376	2.10.14	2	-
150-160-46-2-2	25 3111 3313	2.10.5	1	1
150-160-46-2-6	25 3111 5462	2.6.61	4	4
155-165-58-2-2	25 3111 3379	2.14.5	3	3
165-170-36-2-6	25 3111 5413	2.6.6, 2.6.8	5	5
165-175-58-2-2	25 3111 3382	2.10.5, 2.20.3	2	2
175-180-36-2-2	25 3111 3233	2.10.5	1	1
190-195-36-2-2	25 3111 4236	2.20.15	1	1
190-200-58-2-2	25 3111 3387	2.10.14	1	-
215-225-58-2-2	25 3111 3393	2.10.14	1	-
220-230-58-2-2	25 3111 3394	2.8.17, 2.10.14	4	3
250-260-58-2-2	25 3111 3401	2.8.3	-	2
280-290-58-2-2	25 31113407	2.8.4, 2.8.28	4	2
295-305-58-2-2	25 3111 3411	2.8.6	-	2
295-305-58-2-6	25 3111 3411	2.6.8	1	1
385-400-85-2-2	25 3111 3482	2.20.16, 2.2.3	2	2
450-460-58-2-6	25 3111 5470	2.8.6	-	4
344990	25 3111 5457	2.8.29	-	1
002542	45 3921 2678	2.5.3	1	1
002558	45 3921 3269	2.5.3	2	2
007122	45 3621 3622	2.5.3	1	1
007612	45 3621 3271	2.5.3	1	1
007615	45 3921 2679	2.5.2, 2.5.3	4	4
007618	45 3621 2680	2.5.3	4	4

7555B-3902090 КДС1

Обозначение Designation	Код ОКП OKP code	Номер рисунка Figure No	К-во на изделие Quantity per BELAZ	
			7555B	7555B-06
008124	45 3921 2682	2.5.2, 2.5.3	8	8
008126	45 3921 2683	2.5.3	4	4
008128	45 3921 3623	2.5.3	1	1
89827K	45 3921 5257	2.3.1	1	1
125741	45 3921 0081	2.3.1	1	1
125742	45 3921 0082	2.3.1	1	1
3030515	45 3921 2505	2.3.1	1	1
3177337	45 3921 6273	2.3.1	2	2
3201287	45 3921 3621	2.5.3	1	1
1.2-120x150-3	25 3131 5710	2.6.13, 2.6.4	2	2
1.2-10x25-3	25 3131 5519	2.6.13	1	-
1.2-10x25-3	25 3131 5519	2.6.4	-	1
1.2-50x70-3	25 3131 3108	2.6.19	2	2
1.2-90x120-1	25 3131 1129	2.6.25	1	1
1.2-92x120-2	25 3131 2156	2.6.26	1	1
1.2-105x138-3	25 3131 5514	2.8.8	1	1
1.2-320x360-3	25 3131 3169	2.8.22	1	1
2.2-320x360-3	25 3131 3569	2.8.22	1	1
2.2-92x120-2	25 3131 2512	2.6.26	1	1
1.3 Ц6хр	45 9167 4008	2.10.2, 2.10.3, 2.10.4, 2.8.25, 2.10.11, 2.10.13, 2.11.1, 2.19.1, 2.20.1	20	17
2.3.90 Ц6хр	45 9167 5012	2.11.7, 2.11.8	3	3
2.3.45 Ц6 хр	45 9167 5006	2.19.1, 2.10.10, 2.10.12	8	8
9,525-60±50	46 9116 6661	2.10.6, 2.10.15	2	2
11,112-60±100	46 9116 7361	2.10.5, 2.10.14	4	2
12,7-60+100	46 9116 7961	2.6.57, 2.8.17	4	4
17,462-60±100	46 9116 9461	2.6.7, 2.6.35, 2.6.54	3	3
12,7-60+_100	46 9116 7961	2.14.3	1	1
9,525-60±50	46 9116 6661	2.14.4	1	1
11,112-60±100	46 9116 7361	2.14.4	1	1
17.463-60±100	46 9116 9461	2.14.6	2	2
80-3401082	47 6221 4730	2.13.1	1	1
32-3116010-01	45 9167 3434	2.12.4	2	2
31-3114010-16	45 9167 3848	2.12.2	1	1
31-3114010-13	45 9167 3369	2.12.5	1	1
400-2201043	45 4211 0565	2.13.6	4	4
408-2201026	45 4212 0541	2.13.6	1	1
532-307391-1	45 3921 0436	2.16.6	-	2
644-37474-1	45 3921 0415	2.15.6, 2.15.7, 2.16.6	-	2
504-36033-3	45 3921 0439	2.16.6	-	140M
664-36070-6	45 3921 0414	2.15.6	-	1
113-35075-3	45 3921 0438	2.16.6	-	15M
70-32605KM	46 2140 0017	2.6.6	4	4
624-28894-1	45 3921 2933	2.16.6	-	2
600-28750-1	45 3921 1932	2.16.6	-	1
619-26841-1	45 3921 0418	2.16.6	-	2
619-26473-1	45 3921 0416	2.16.6	-	2
619-25731-2	45 3921 0440	2.16.6	-	1
619-25730-2	45 3921 0417	2.16.6	-	2
432-24162-1	45 3921 3329	2.16.6	-	86
432-23031	45 3921 0435	2.16.6	-	88
304-19230-1	45 3621 0434	2.16.6	-	10
226-13095-1	45 3921 0452	2.16.6	-	20
223-12485-9	45 3921 0429	2.16.6	-	34
223-12482-9	45 3921 1971	2.16.6	-	7

Обозначение Designation	Код ОКП OKP code	Номер рисунка Figure No	К-во на изделие Quantity per BELAZ	
			7555В	7555В-06
226-12490-3	45 3921 0413	2.16.6	-	200
223-12270-7	45 3921 0428	2.16.6	-	3
1-1-66-621-010	45 3921 5162	2.15.1	5	6
401-019-691	45 3921 1976	2.16.7	-	14
0163-407-04-1-028	52 9220 0053	2.15.1	3	4
6СТ-190А	34 8111 1138	2.15.3	4	4
24.00-35 ФБел-150	25 2113 4541	2.12.2	1	1
24.00-35 ФБел-150	25 2113 4541	2.12.5	1	1
02-140	45 3921 1106	2.20.3	1	1
161-210-012	45 3921 1982	2.16.7	-	2
406-455W	45 3921 1975	2.16.7	-	34
406-426	45 3921 1973	2.16.7	-	7
406-423W	45 3921 1974	2.16.7	-	3
64 12,5x22H	45 9217 1380	2.6.8	24	24
01.93.00.00.00-01	45 3921 0094	2.17.5	1	1
01.93.02.00.00-01	45 3921 0051	2.17.3	1	1
01.93.02.00.00	45 3921 0101	2.17.3	1	1
03.93.00.00.00	45 3921 0053	2.17.5	1	1
982-760-121	45 3921 1979	2.16.7	-	20м
76.90H-61 Si60	45 3921 2597	2.8.6	-	2
7,938±100	46 9100 004	2.13.13	1	1
22,225-60±150	46 9196 0561	2.20.15	1	1
76.90H-28 A4 HN60	45 3921 2596	2.8.6	-	2
898-710-001	45 3921 1981	2.16.7	-	20
898-610-000	45 3921 1980	2.16.7	-	200
853-540-010	45 3921 1977	2.16.7	-	88
853-390-003	45 3921 2379	2.16.7	-	2
853-370-002	45 3921 1978	2.16.7	-	86
631В-1-19 УХЛ2	45 3921 2666	2.6.7, 2.13.12	4	4
0974-01.02	45 7514 0047	2.15.11	1	1
945.025.20.00.00	45 3921 0055	2.17.5	1	1
26.988-60±150	45 9196 1661	2.2.7	1	1
11.3714	45 7373 9110	2.15.1	1	1
11.3725	45 3921 3795	2.15.11	1	1
14.3726	45 7374 3097	2.15.5, 2.15.12	2	2
17.3723	45 7373 2131	2.15.8, 2.15.1	2	2
32.3710M	45 7514 0024	2.15.11	1	1
40.3709	45 7373 1151	2.15.1	1	1
38.3716	45 3772 5674	2.15.5, 2.15.12	1	1
15.3747	45 7374 8237	2.6.50	1	1
66.3709	45 7372 1142	2.15.1	1	1
11.3829	45 7382 6127	2.15.5,	1	1
18.3829	45 7382 6215	2.15.5	1	1
171.3711	45 7332 1096	2.15.1, 2.15.5, 2.15.8, 2.15.12	1	1
87.3802	-	2.15.10	1	1
341.3711	45 7332 1387	2.15.5	-	-
341.3711	45 7332 1387	2.15.12	2	2
354.3716	45 3921 0370	2.15.5	-	-
354.3716	45 3921 0370	2.15.8	1	1
355.3716	45 3921 0371	2.15.8	1	1
630.3730	45 3922 0314	2.17.14	2	2
630.3730	45 3922 0314	2.17.15	-	1
733.3747-10	45 7374 8399	2.15.1	1	1
861.3710-02.04	45 7514 0067	2.15.11	1	1
2212.3803-07	-	2.15.10	1	1

7555B-3902090 КДС1

Обозначение Designation	Код ОКП ОКП code	Номер рисунка Figure No	К-во на изделие Quantity per BELAZ	
			7555B	7555B-06
5112.3709	45 7343 1076	2.15.5, 2.15.12	1	1
32905	-	2.11.8	1	1
342408	00 3424 0800	2.12.4, 2.12.1	40	40
3053193	-	2.1.2	8	8
24.3519268	45 9135 9248	2.8.27	1	1
19.3519345-02	45 3921 2890	2.8.27	2	2
5602.3780000	45 7375 3907	2.13.11	1	1
24.3802010	45 7381 3547	2.15.5	-	-
87.3802002	45 3921 7565	2.15.10	1	1
11.3843010	45 7382 7006	2.15.5	-	-
13.5205002	45 7366 8637	2.17.9	1	1
13.5205100	45 7376 8979	2.17.9	1	1
55.5205700-10	45 7367 1623	2.17.10	1	1
293.5205500	45 7367 1628	2.17.9	1	1
340	-	2.20.3	2	2
80105	46 1150 0017	2.13.8	1	1

РУПП «Белорусский автомобильный завод»

Карьерный самосвал БелАЗ-7555В

Каталог деталей 7555В-3902090 КДС

Жодино, 2009 г.
Сделано в Беларуси

RUPC «BELORUSIAN AUTOWORKS»

DUMP TRUCK BELAZ-7555B

Catalogue of parts 7555B-3902090 КДС

Zhodino, 2009
Made in Belarus